

MINISTÉRIO DA
PREVIDÊNCIA SOCIAL



Transparência Previdenciária

Março/2024

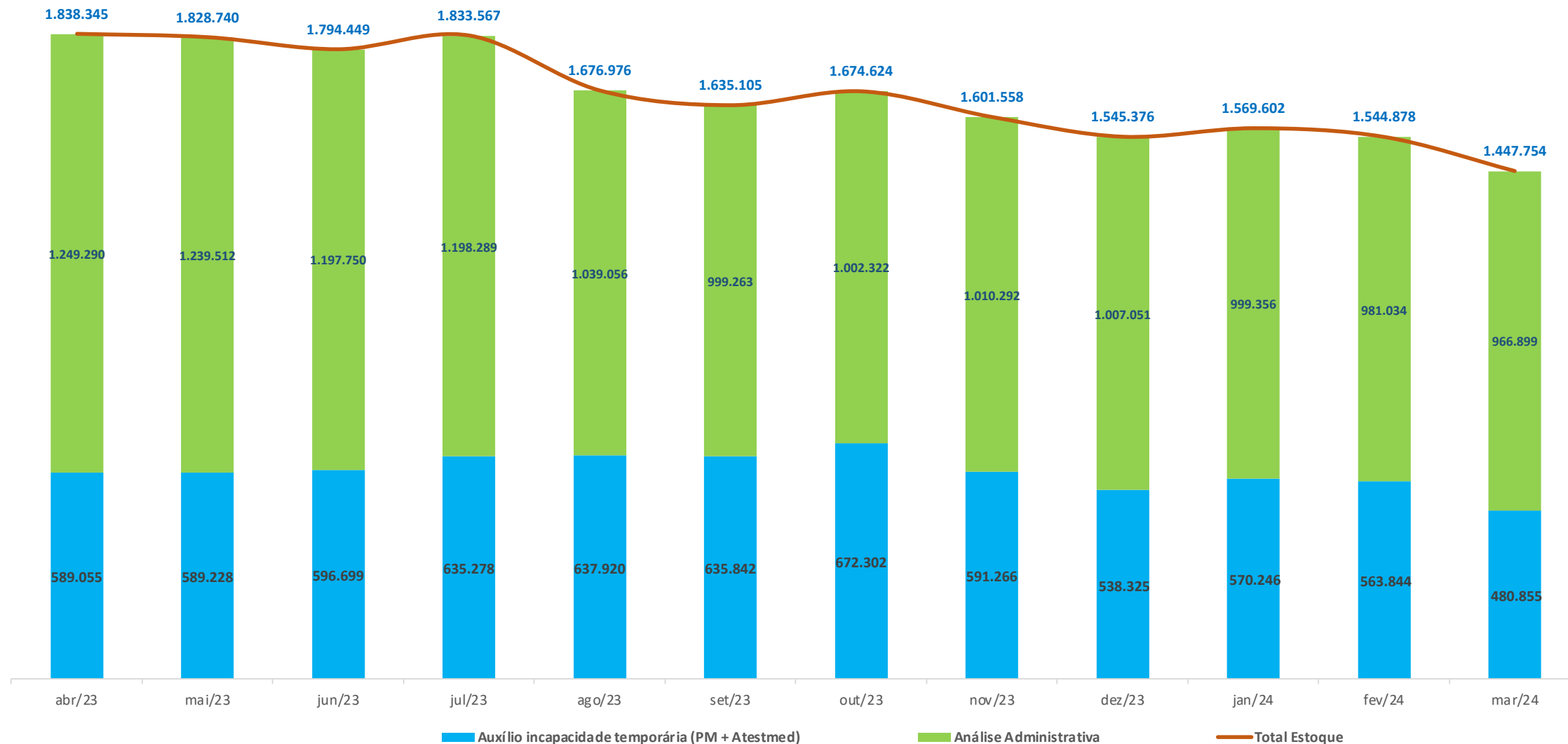
Estoque de Março/2024

	Auxílio por incapacidade temporária (PM + Atestmed)	Análise administrativa (Previdenciários + Assistenciais)	Total
Estoque	480.855	966.899	1.447.754

Última atualização disponível: 11/04/2024.



Evolução do estoque de auxílio por incapacidade temporária e de análise administrativa



Última atualização disponível: 11/04/2024.

Requeridos e Concluídos

	Requerimentos de auxílio por incapacidade temporária	Análise administrativa	Total
Requeridos	500.690	661.737	1.162.427
Concluídos	537.612	569.601	1.107.213
% Concedidos	62%	47%	54%
% Indeferidos	38%	53%	46%

Última atualização disponível: 11/04/2024.

*Concluídos - SUÍBE: concedido de pensões alimentícias e benefícios desdobrados, concessões judiciais e recursais e indeferidos.



Tempo Médio de Concessão Líquido

Brasil	jan	fev	mar	abr	mai	jun	jul	ago	set	out	nov	dez	jan	fev	mar
	23	23	23	23	23	23	23	23	23	23	23	23	24	24	24
TMC*	69	64	71	64	66	70	71	64	57	57	55	50	50	50	45
TM-Ex**										3	2	3	4	3	2
TMC-Líq***	69	64	71	64	66	70	71	64	57	54	53	47	46	47	43

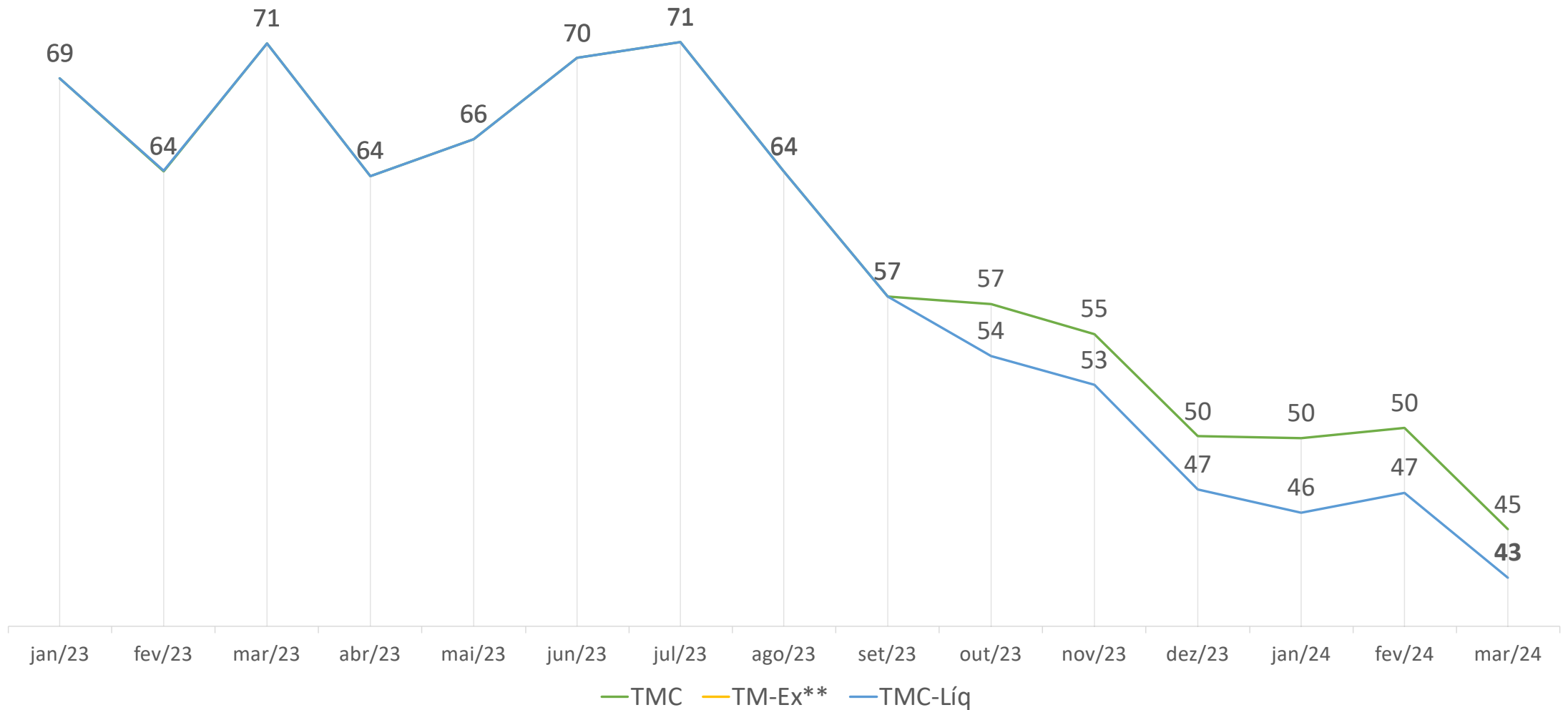
Última atualização disponível: 11/04/2024.

*TMC - Tempo Médio de Concessão é tempo médio entre a Data de Entrada do Requerimento (DER) até a Data do Despacho do Benefício (DDB), excluídos os benefícios de Acordos Internacionais, Cumprimento de Decisão Recursal e Judiciais e benefício da espécie 96

**TM-Ex - Tempo Médio de Exigência ao Segurado é o Tempo Médio entre a(s) Data(s) da Emissão da Exigência ao Segurado e a(s) Data(s) do Cumprimento da Exigências, excluídos os benefícios indeferidos ou desistidos, de Acordos Internacionais, Cumprimento de Decisão Recursal e Judiciais e benefício da espécie 96

***TMC-Líq - Tempo Médio de Concessão Líquido, representado pelo TMC descontado do TM-Ex, período que o processo permaneceu em exigência

Evolução do Tempo Médio de Concessão Líquido*

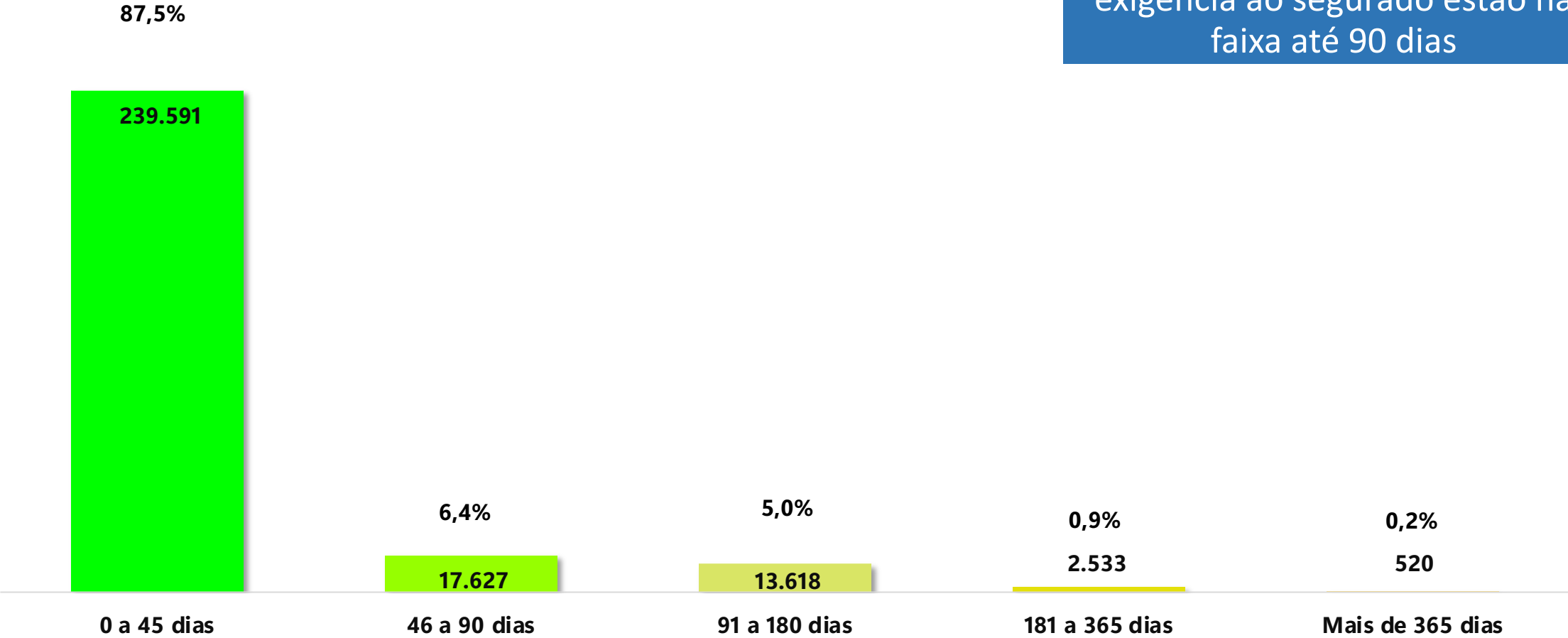


Última atualização disponível: 11/04/2024.

Tempo Médio de Concessão Líquido, representado pelo TMC descontado do TM-Ex, período que o processo permaneceu em exigência

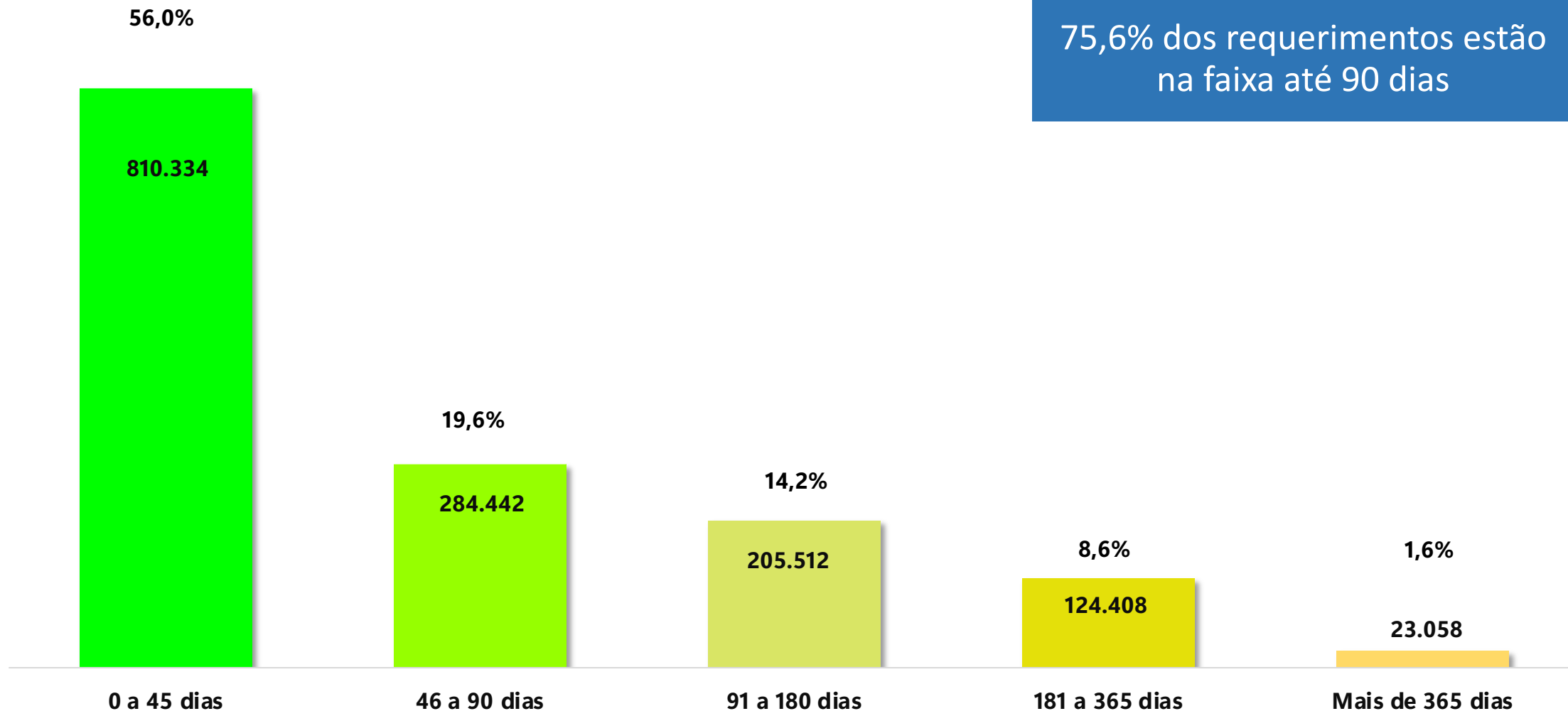
Exigências ao segurado da análise administrativa

93,9 % dos requerimentos em exigência ao segurado estão na faixa até 90 dias

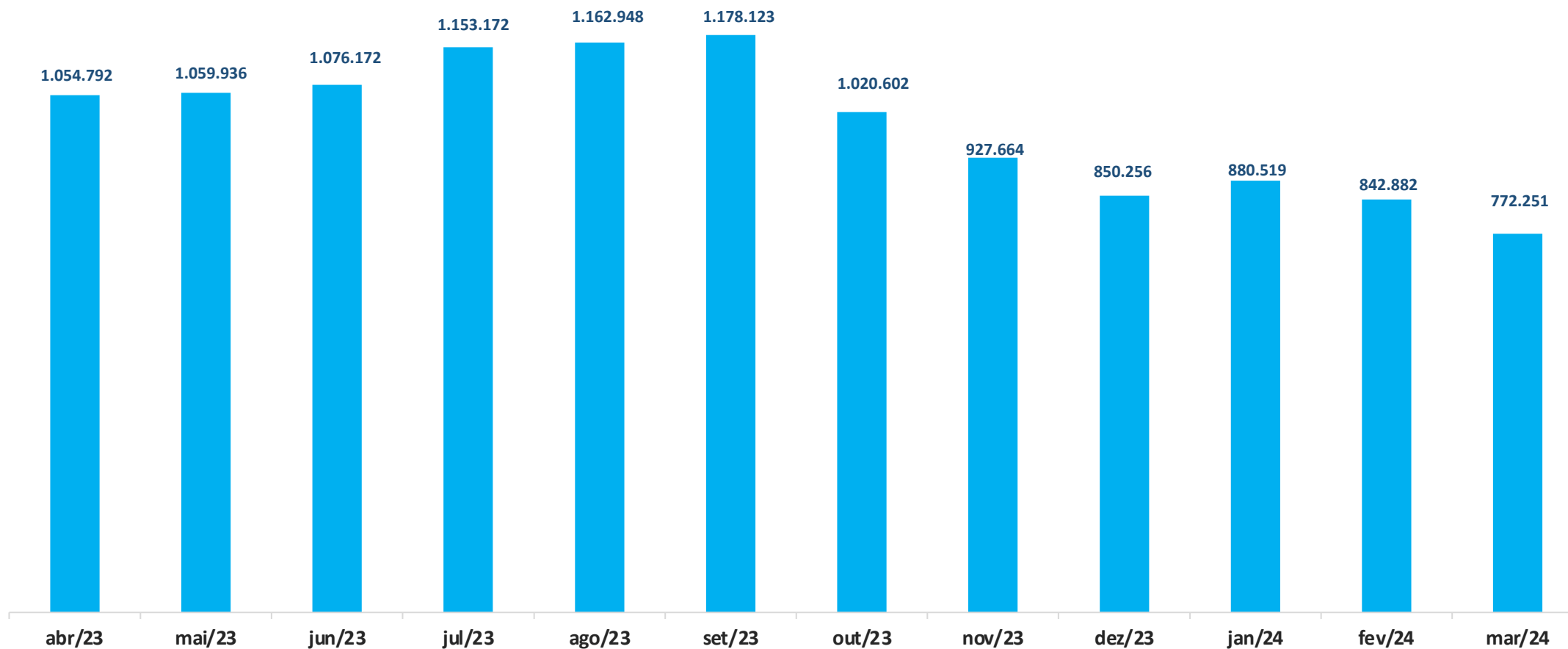


Distribuição do estoque total por faixa de tempo

75,6% dos requerimentos estão na faixa até 90 dias



Evolução do estoque de agendamento de perícia médica presencial



Última atualização disponível: 11/04/2024.



BENEFÍCIOS

Principais motivos de indeferimento

Auxílio doença previdenciário

Incapacidade para o trabalho ou atividade desempenhada não comprovada na perícia médica

Benefício assistencial à pessoa com deficiência

Não atende ao critério de deficiência para acesso ao BPC-LOAS

Benefício assistencial ao idoso

Renda familiar mensal acima de $\frac{1}{4}$ do salário-mínimo por pessoa (jan/24 R\$ 353,00 cada)

Salário Maternidade

Requerente não filiado ao RGPS na data de afastamento

Aposentadorias

Não possui tempo ou idade suficientes para a concessão do benefício após a reforma da previdência

Pensão por Morte Previdenciária

Não comprovação do vínculo de companheira (o)



Benefícios concedidos: 601.279*




Auxílio por incapacidade temporária - perícia médica) **(52,7%)**



Aposentadoria por idade **(13,5%)**



Salário-maternidade **(9,6%)**



Pensão por morte **(6,1%)**



Benefício assistencial da pessoa com deficiência - perícia médica **(7,3%)**



Benefício assistencial ao idoso **(4,5%)**



Aposentadoria por tempo de contribuição **(3,1%)**



Outros benefícios **(3,1%)**

Grandes números do INSS

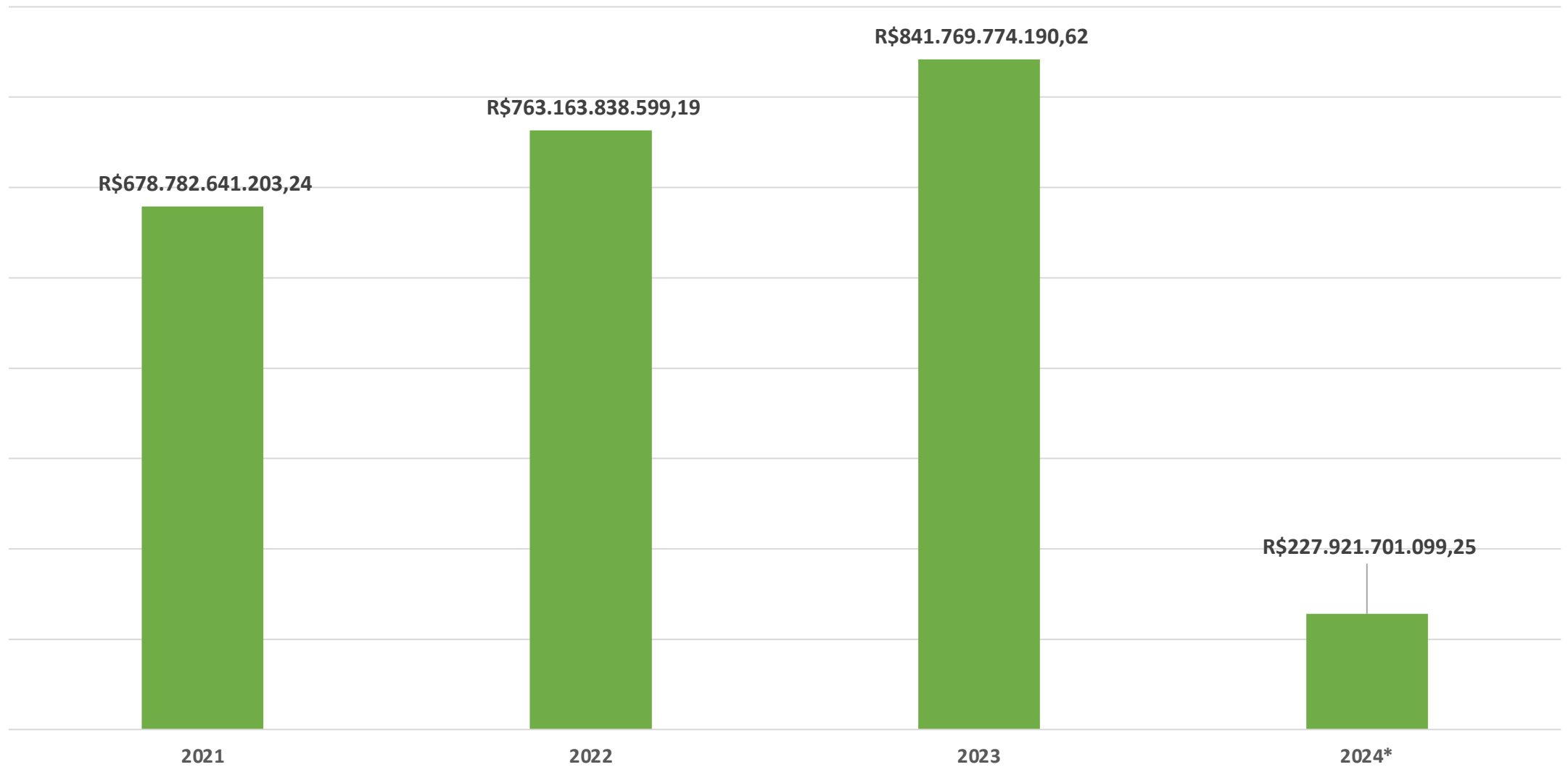
	Benefícios do RGPS	Benefícios Assistenciais e de Legislação Especial	Total
Benefícios Pagos (Quant.)	33.734.682	6.008.463	39.504.571
Valor Bruto (R\$)	R\$ 67,8 bi	R\$ 8,5 bi	R\$ 76,3 bi

Contribuintes RGPS	54,9 milhões
---------------------------	---------------------

* Quantidade média mensal de contribuintes do RGPS em 2021.

Fonte: Boletim Estatístico da Previdência Social - Vol. 28 Nº 11 Tabela 01

Evolução anual do valor bruto



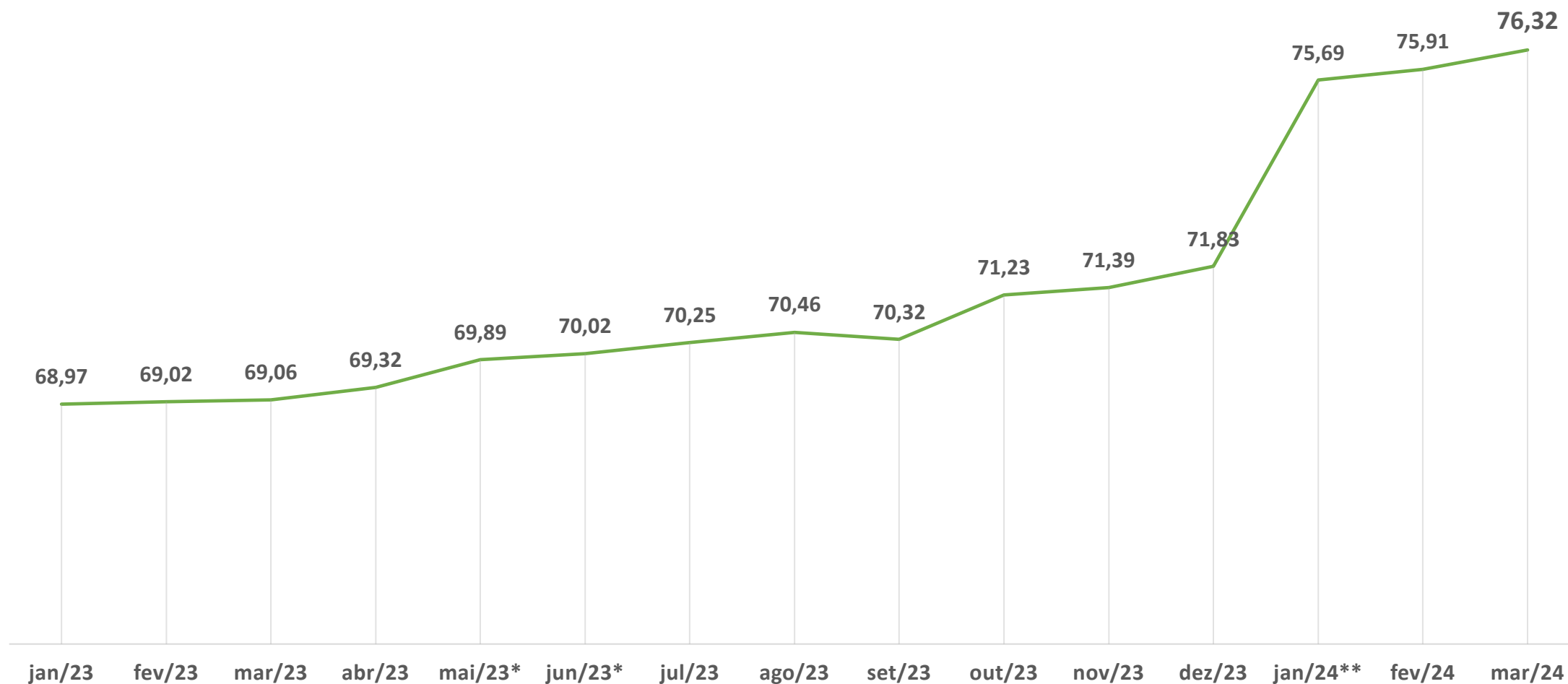
Última atualização disponível: 11/04/2024.

Fonte: Síntese - maciça mensal valor bruto

* Dados da folha até março/2024

Evolução mensal do valor bruto

R\$ em bilhões



Última atualização disponível: 11/04/2024.

Fonte: Síntese - maciça mensal valor bruto

* Valores do abono anual (13º) não constam

** Janeiro/2024 – possuem valores com **reajuste anual e novo salário-mínimo**

GLOSSÁRIO


- Sistema Único de Informações de Benefícios (SUIBE)
- BG Tarefas
- BG PMF
- Boletim Estatístico da Previdência Social
- Síntese

GLOSSÁRIO

- **PM:** Perícia Médica – requerimentos que aguardam perícia médica presencial.
- **ATESTMED:** Procedimento de requerimento de benefício por incapacidade temporária, por análise documental, sem perícia médica presencial.
- **AGUARDANDO ANÁLISE:** Requerimento em fase de análise, ou aguardando a análise pelo INSS, sem pendências por parte do cidadão
- **EM EXIGÊNCIA:** Requerimentos pendentes de apresentação de informações ou documentação por parte do cidadão
- **REQUERIDOS:** Total de requerimentos de benefícios apresentado pelo cidadão ao INSS no mês.
- **CONCLUÍDOS:** Total de requerimentos cuja análise foi concluída pelo INSS no mês, resultando na concessão ou indeferimento do benefício.
- **% CONCEDIDOS:** Percentual de requerimentos que tiveram decisão favorável, resultando na concessão do benefício.
- **%INDEFERIDOS:** Percentual de requerimentos cujo benefício não foi concedido.
- **CANCELADOS:** Requerimentos cancelados por solicitação do segurado antes de sua conclusão.
- **ESTOQUE:** Corresponde ao montante de requerimentos aguardando análise e em exigência.
- **BENEFICIÁRIOS:** Pessoas que recebem benefícios geridos pelo INSS.
- **CONTRIBUINTES:** Pessoas que contribuem para a manutenção do sistema previdenciário.

MINISTÉRIO DA
PREVIDÊNCIA SOCIAL

GOVERNO FEDERAL



UNIÃO E RECONSTRUÇÃO