

MINISTÉRIO DA
PREVIDÊNCIA SOCIAL

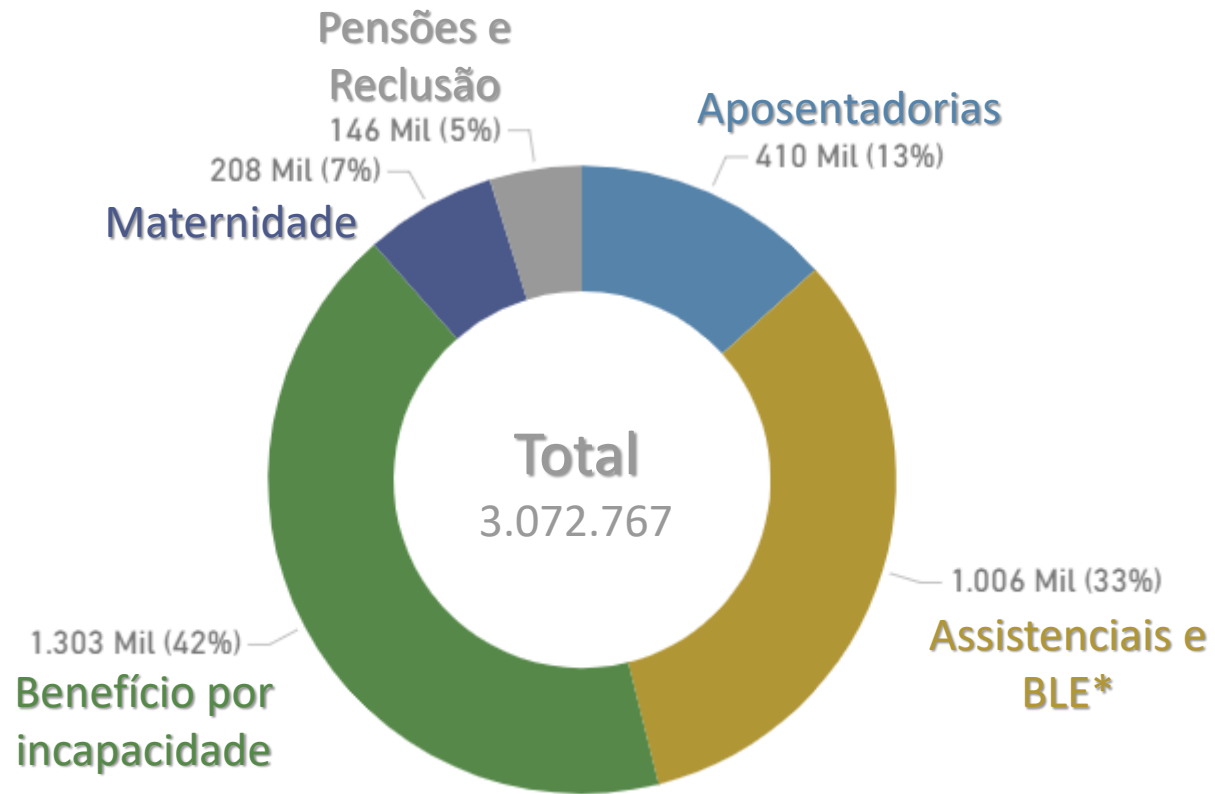


Transparência Previdenciária

Janeiro/2025

Fila

Por grupo de serviço – Janeiro/25



*Benefícios de Legislação Especial

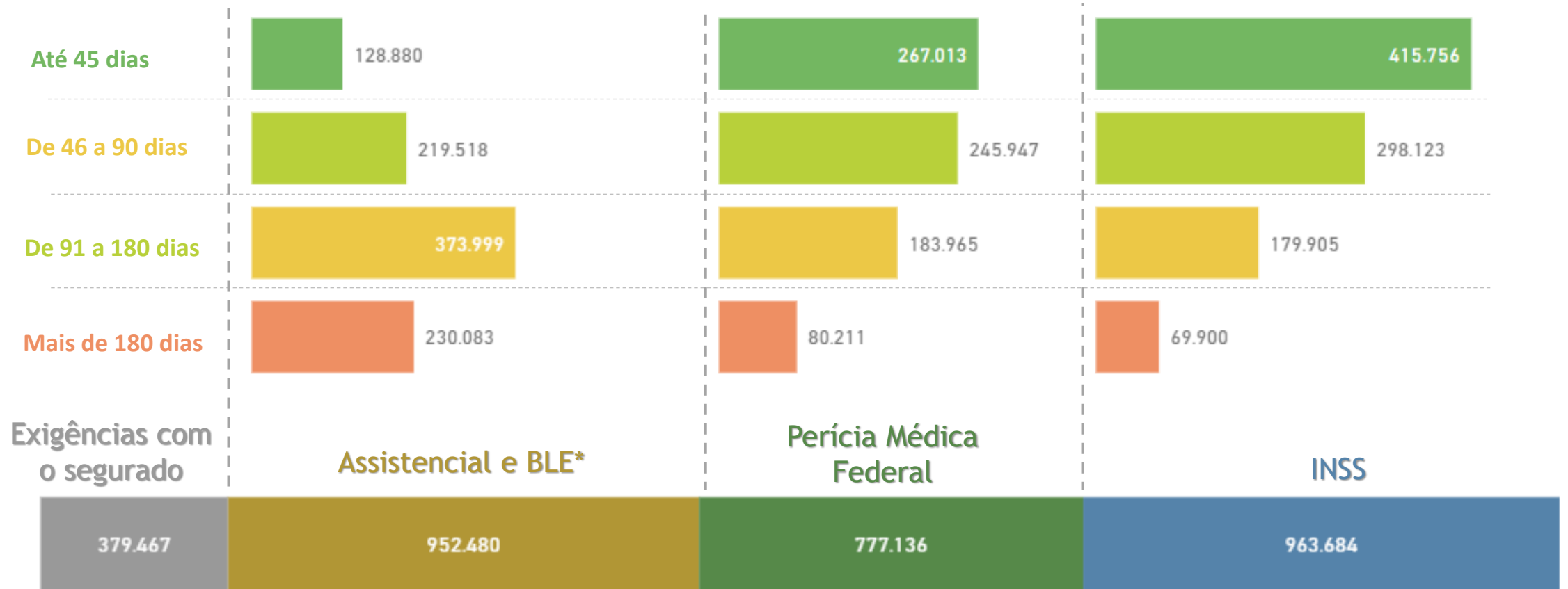
Dados referentes a Janeiro/2025 e extração realizada em 19/03/2026.

Fonte - BG INSS



Fila

Por faixa de tempo de espera e responsabilidade (INSS, PMF, Assistencial e Segurado) Janeiro/2025



Estoque Total
3.072.767

*Benefícios de Legislação Especial

Dados referentes a Janeiro/2025 e extração realizada em 27/01/2026

Fonte: BG Tarefas

Distribuição do estoque

Por espécie e UF - Janeiro/2025

UF	Aposentadorias		Assistenciais e BLE		Benefício por Incapacidade		Maternidade		Pensões e reclusão		Total	BPC PCD		BPC Idoso	
	Até 45 dias	+ 45 dias	Até 45 dias	+ 45 dias	Até 45 dias	+ 45 dias	Até 45 dias	+ 45 dias	Até 45 dias	+ 45 dias		Até 45 dias	+ 45 dias	Até 45 dias	+ 45 dias
Brasil	145.199	264.422	158.447	847.023	464.535	838.233	115.572	92.705	62.704	83.307	3.072.147	129.070	661.535	29.149	183.432
AC	266	1.050	1.110	7.232	1.134	2.352	1.063	2.484	183	708	17.582	1.023	6.522	87	706
AL	1.825	3.156	4.337	29.245	6.112	23.317	3.046	1.735	993	1.400	75.166	3.996	27.394	340	1.815
AM	1.455	5.096	3.460	26.600	4.410	14.112	3.923	8.536	613	2.010	70.215	2.854	22.166	600	4.409
AP	257	902	1.101	6.305	725	2.179	1.222	2.882	110	413	16.096	933	5.300	168	1.004
BA	10.314	18.258	12.018	64.352	26.524	70.635	8.660	5.337	4.493	6.587	227.178	9.779	50.123	2.229	14.073
CE	6.111	10.091	15.402	102.973	17.253	59.821	7.020	3.909	2.791	3.836	229.207	13.898	94.358	1.493	8.517
DF	1.255	3.815	1.831	12.233	6.507	13.672	1.266	1.271	551	1.772	44.173	1.479	9.563	344	2.645
ES	2.869	6.421	2.630	12.862	9.042	18.981	2.010	1.359	1.411	1.535	59.120	2.128	9.655	497	3.159
GO	3.742	11.773	5.198	32.185	16.654	36.834	3.884	3.688	1.828	5.690	121.476	4.220	25.155	969	6.990
MA	7.237	9.719	6.113	35.422	9.779	37.192	8.261	4.164	2.347	3.416	123.650	5.733	33.196	379	2.168
MG	17.076	35.521	11.788	56.019	57.708	63.878	9.503	6.142	7.495	7.956	273.086	9.475	40.845	2.294	14.883
MS	1.395	4.669	1.842	11.807	6.713	10.046	1.754	2.108	733	2.502	43.569	1.242	7.912	598	3.879
MT	1.850	6.380	2.220	14.886	7.957	20.347	2.691	3.287	1.002	3.143	63.763	1.770	11.141	450	3.732
PA	4.799	14.926	7.321	43.730	10.013	20.115	9.391	18.846	1.844	5.846	136.831	5.793	33.853	1.517	9.849
PB	2.599	4.707	7.398	34.094	9.178	20.231	3.452	1.833	1.330	1.843	86.665	6.841	30.622	554	3.429
PE	6.508	11.636	11.660	59.244	16.407	43.518	6.698	3.856	2.934	4.124	166.585	9.613	48.027	2.037	11.110
PI	2.699	4.056	3.655	21.005	9.990	36.827	2.972	1.672	1.262	1.793	85.931	3.400	19.476	251	1.495
PR	9.723	16.969	5.307	23.042	27.088	42.399	5.223	3.203	4.140	4.629	141.723	4.055	15.336	1.242	7.613
RJ	10.468	11.859	13.085	58.872	32.424	40.189	5.259	2.578	4.835	5.231	184.800	9.363	35.827	3.692	22.765
RN	2.202	4.071	3.914	20.948	7.234	15.720	2.320	1.236	1.003	1.500	60.148	3.510	17.890	400	3.034
RO	764	1.907	1.236	7.820	3.474	11.656	1.205	1.381	392	1.283	31.118	1.036	6.358	200	1.449
RR	182	603	564	4.691	726	834	523	1.094	111	273	9.601	388	2.210	176	2.475
RS	8.855	15.105	6.482	26.367	32.433	35.672	4.095	2.523	4.255	4.578	140.365	5.143	18.388	1.316	7.875
SC	5.844	11.667	2.856	12.222	27.268	36.918	3.458	2.086	2.652	3.067	108.038	2.303	9.178	548	2.983
SE	1.409	2.523	2.152	12.938	4.236	13.706	1.461	918	653	977	40.973	1.921	11.424	230	1.495
SP	32.579	44.447	22.415	100.947	111.156	139.664	13.360	1.958	12.214	5.615	484.355	15.969	61.710	6.393	38.810
TO	916	3.095	1.352	8.982	2.390	7.418	1.852	2.619	529	1.580	30.733	1.205	7.906	145	1.070

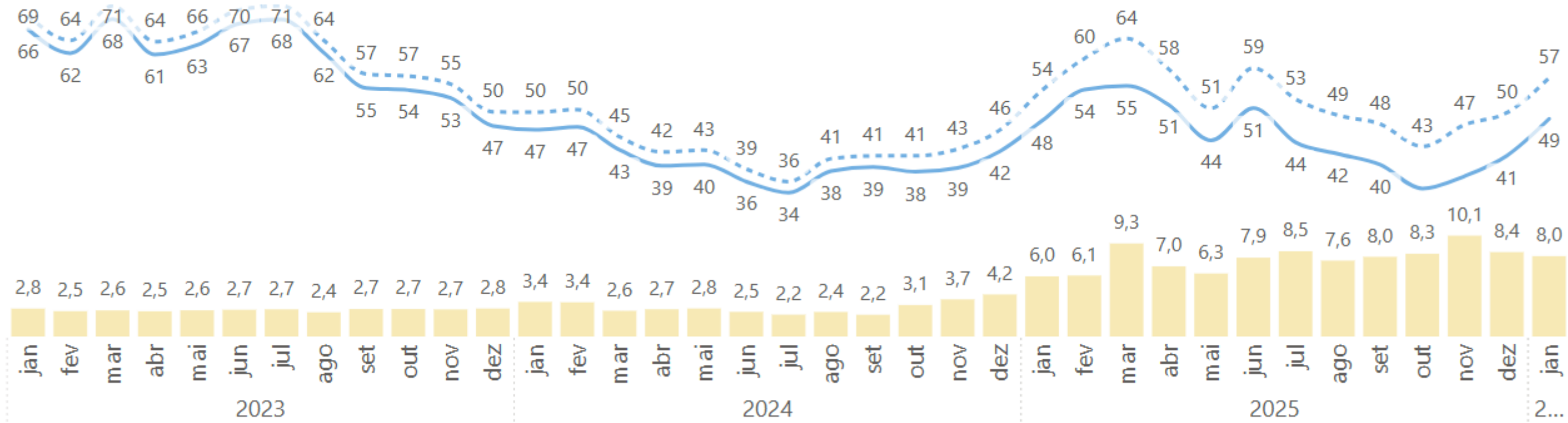
Dados referentes a Janeiro/2025 e extração realizada em 19/03/2026.

Fonte – BG Tarefas

Tempo Médio de Concessão

Série temporal

Tempo Médio de Exigência - - - TMC Bruto — TMC Liq



TMC-liq: Tempo de concessão descontado do tempo em que o requerimento está pendente de ação do requerente.

Dados referentes a Janeiro/2025 e extração realizada em 19/03/2026.

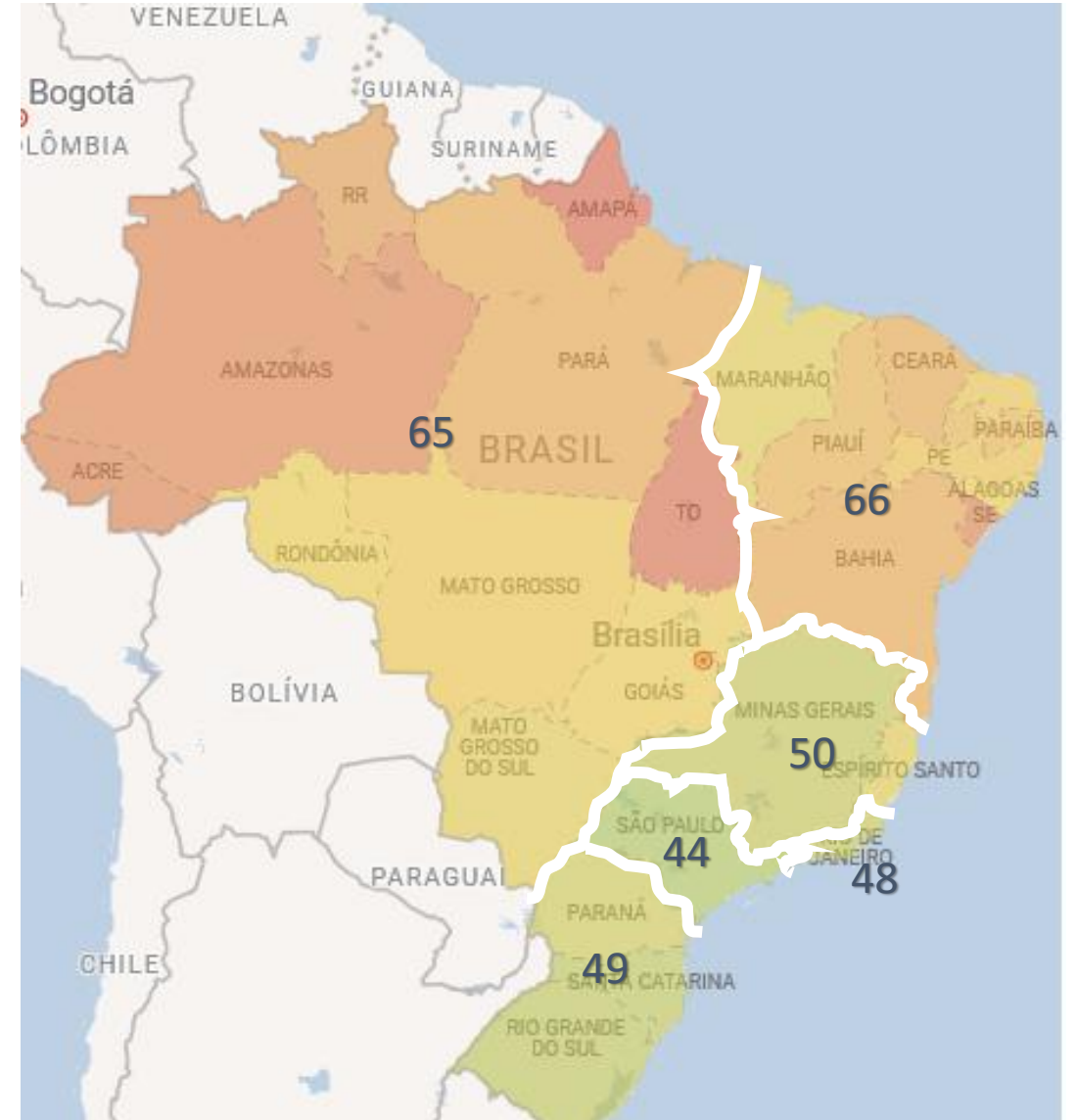
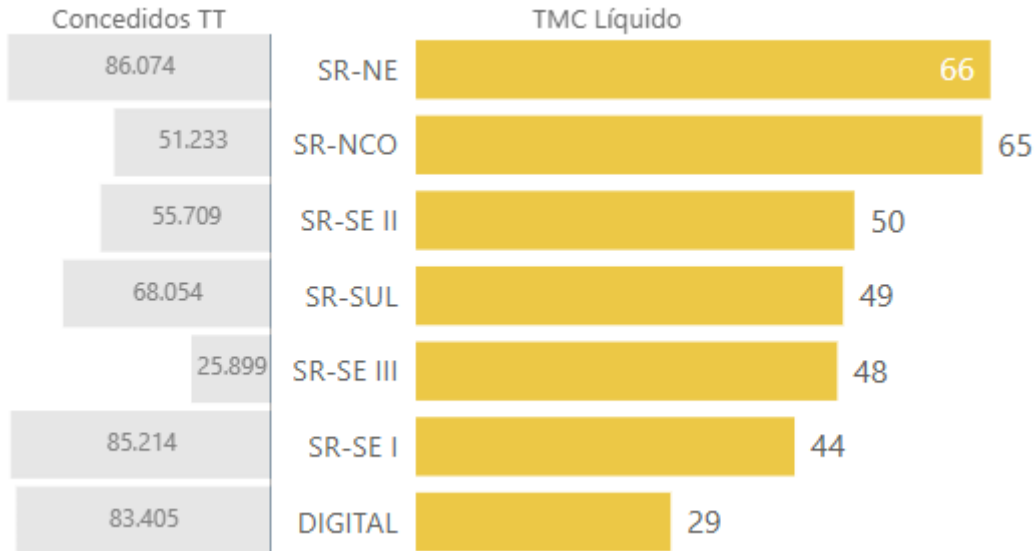
Fonte: SUIBE e BG Tarefas

Tempo Médio de Concessão Líquido (TMC-liq.)

Visão por Superintendência Regional - Janeiro/2025

Qtd de concedidos
Total 464 Mil

Tempo Médio de Concessão Líquido
TMC geral: 49



*Digital: Benefícios processados na OL 23001240 (Que são originários de todo o Brasil)

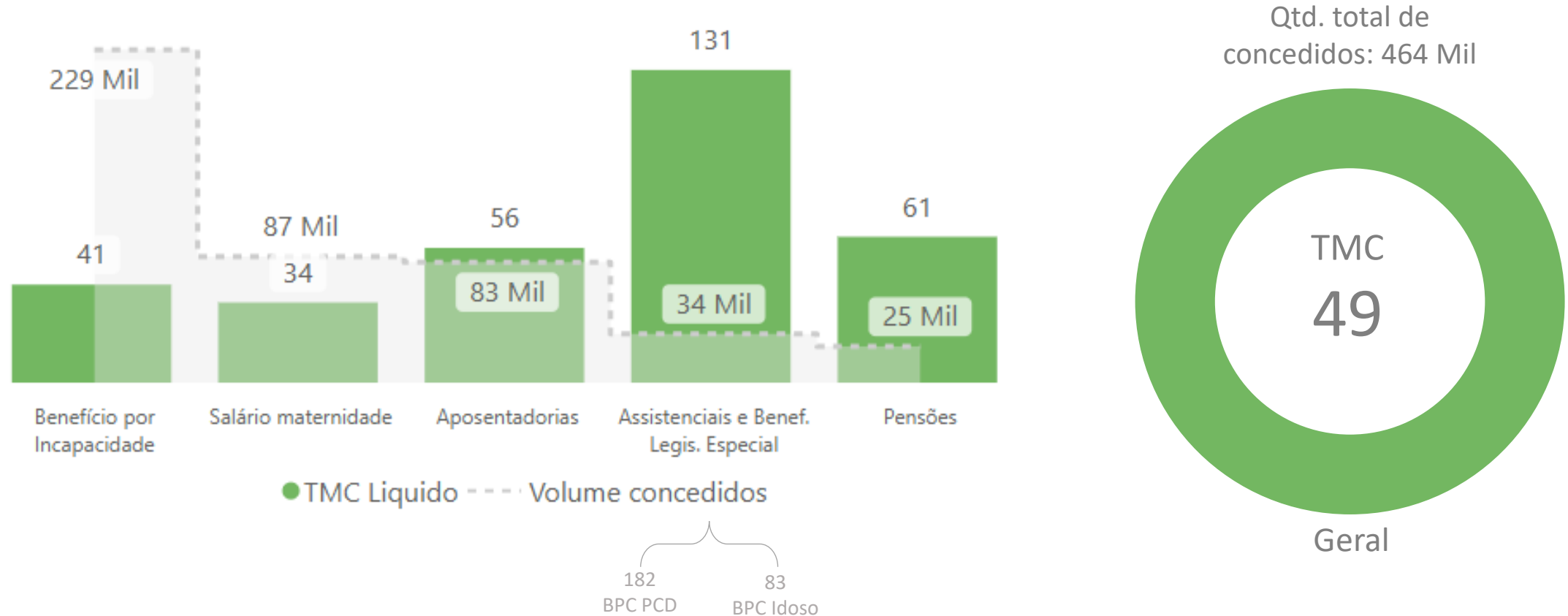
Dados referentes a Janeiro/2025 e extração realizada em 19/03/2026.

Fonte: SUIBE

TMC-liq: Tempo de concessão descontado do tempo em que o requerimento está pendente de ação do requerente.

Tempo Medio de Concessão Líquido (TMC-liq.)

Janeiro/2025 - Visão por grupo de principais espécies*



*Além dos principais grupos discriminados acima, compõe o total de benefícios concedidos outras espécies

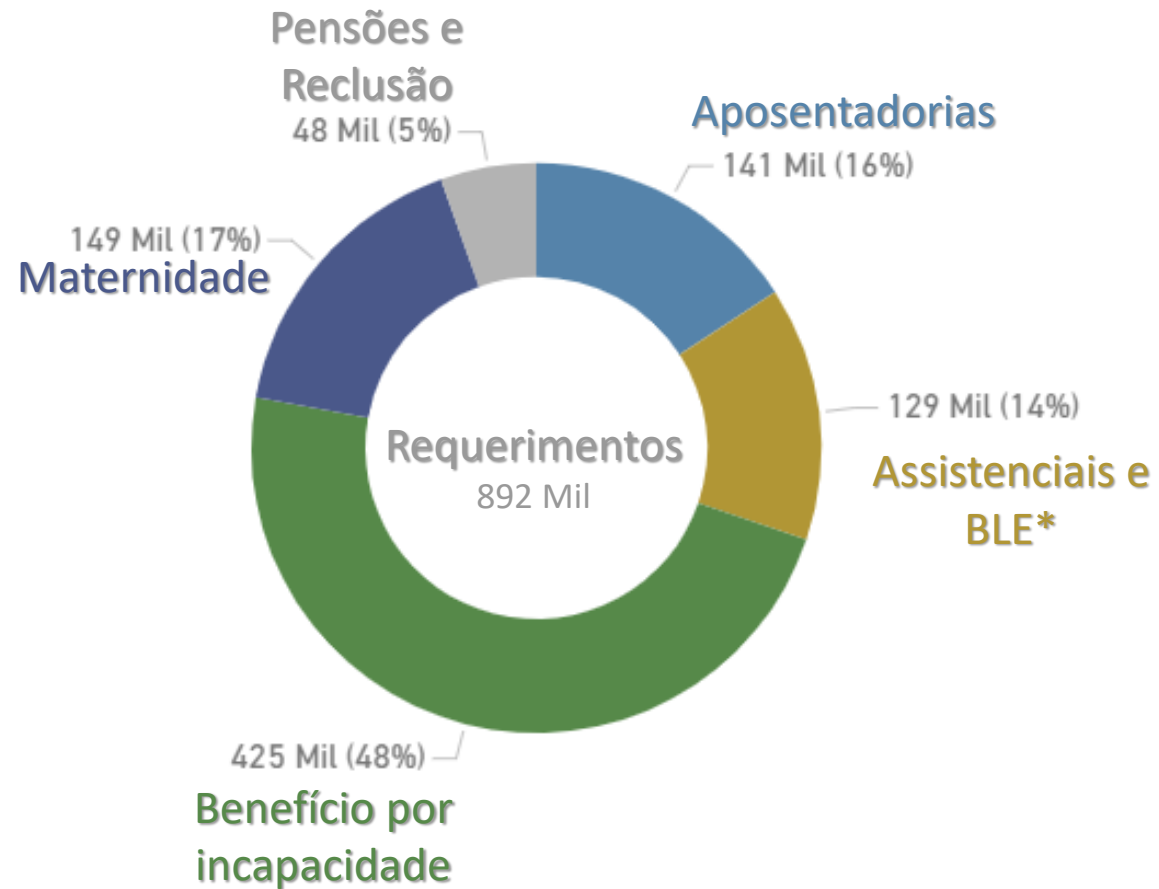
Dados referentes a Janeiro/2025 e extração realizada em 19/03/2026.

Fonte: SUIBE

TMC-liq: Tempo de concessão descontado do tempo em que o requerimento está pendente de ação do requerente.

Benefícios Requeridos

Por grupo de serviço – Janeiro/25



*Benefícios de Legislação Especial

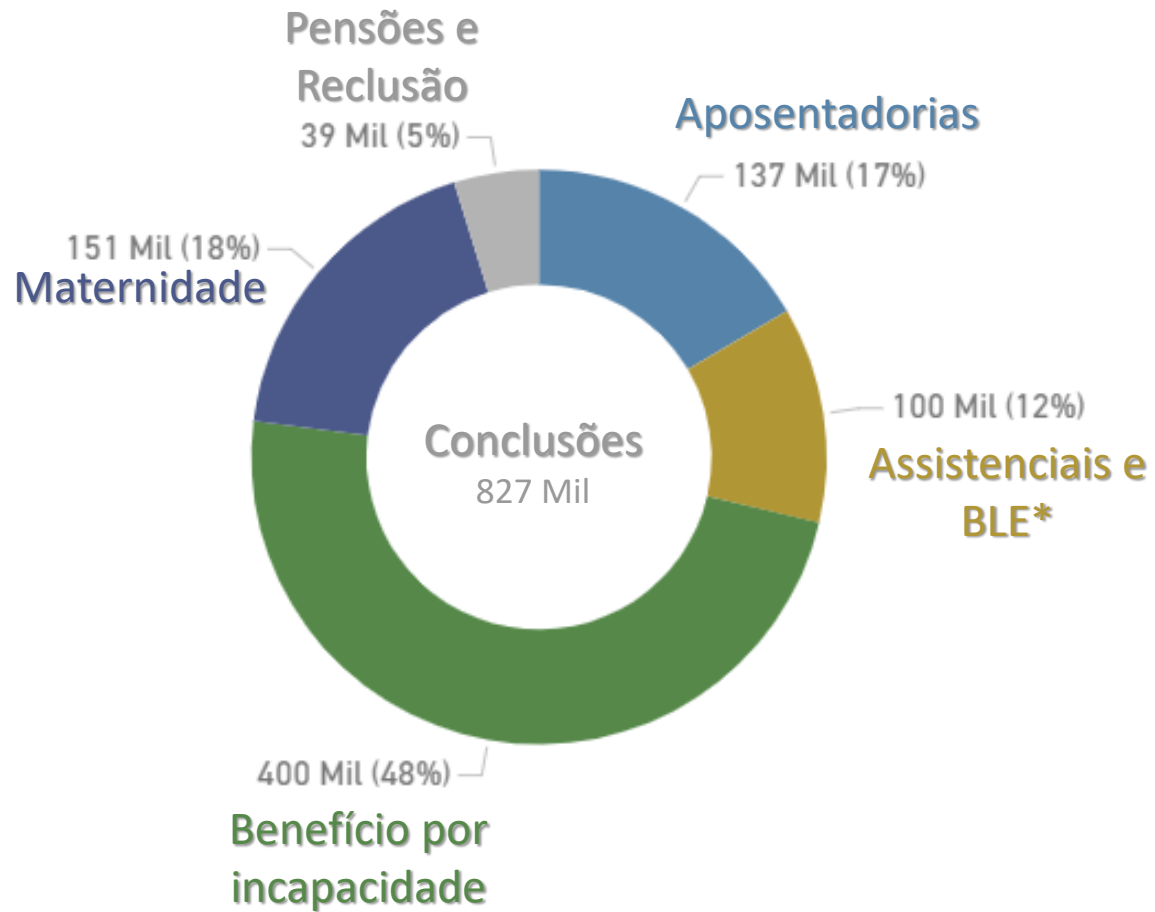
Dados referentes a Janeiro/2025 e extração realizada em 19/03/2026.

Fonte - BG INSS



Benefícios Concluídos

Por grupo de serviço – Janeiro/25



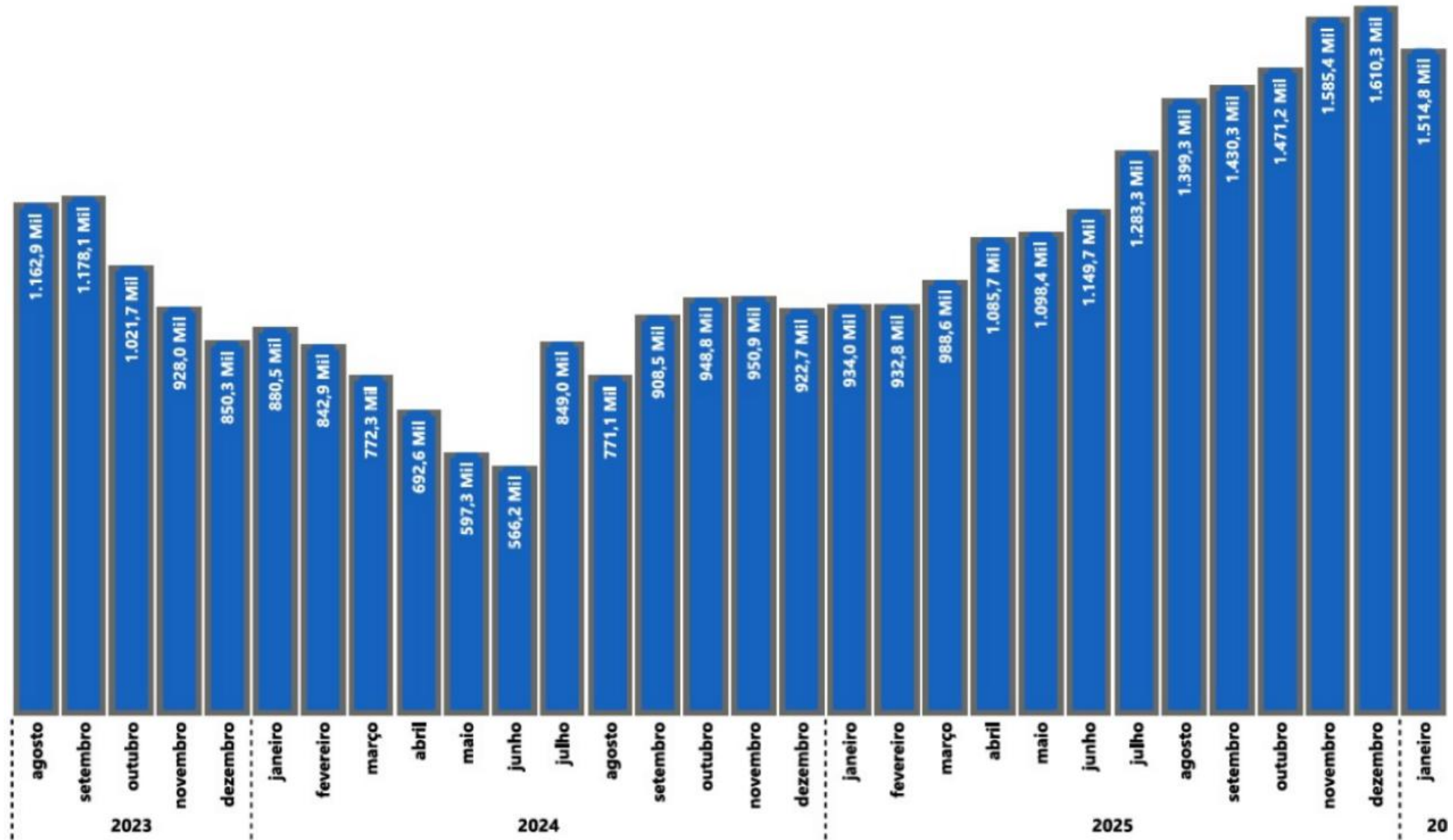
*Benefícios de Legislação Especial

Dados referentes a Janeiro/2025 e extração realizada em 19/03/2026.

Fonte - BG INSS



Evolução do Estoque de Perícia nos últimos meses – posição do mês corrente



Representa o total de requerentes que aguardavam atendimento de perícia médica presencial. A partir de setembro 2023 ocorreu o restabelecimento das regras de pedido de perícias de revisão (agendamentos de perícias cujo benefício encontram-se em manutenção).



BENEFÍCIOS

Benefícios concedidos: 463.824*

Previdenciários temporários



Auxílio por incapacidade temporária

229.453 (49,5%)

AtestMed	121.808
Perícia	93.634
Outros	14.011



Salário-maternidade

86.908 (18,7%)

Outros previdenciários temporários: 346 (0,1%)

Previdenciários permanentes



Aposentadorias

83.022 (17,9%)

Idade	62.018
Tempo	9.851
Demais	11.153



Pensão por morte

24.855 (5,4%)

Outros previdenciários permanentes: 5.718 (1,2%)

Assistenciais e Benefícios de legislação especial (BLE)



Benefícios assistenciais e BLE

33.519 (7,2%)

BPC - Deficiente	20.413
BPC - Idoso	12.851
BLE e outros	255

Principais motivos de indeferimento

Auxílio doença previdenciário

Incapacidade para o trabalho ou atividade desempenhada não comprovada na perícia médica

Benefício assistencial à pessoa com deficiência

Não atende ao critério de deficiência para acesso ao BPC-LOAS

Benefício assistencial ao idoso

Renda familiar mensal acima de $\frac{1}{4}$ do salário-mínimo por pessoa (jan/25 R\$ 379,50 cada)

Salário Maternidade

Requerente não filiado ao RGPS na data de afastamento

Aposentadorias

Não possui tempo ou idade suficientes para a concessão do benefício após a reforma da previdência

Pensão por Morte Previdenciária

Não comprovação do vínculo de companheira (o)



478.656
45% de indeferimento

Benefícios
indeferidos

Grandes números do INSS

Valor bruto e líquido da folha Janeiro/2025

	Benefícios do RGPS	Benefícios Assistenciais e de Legislação Especial	Total
Benefícios Pagos (Quant.)	34.999.449	6.573.104	41.572.553
Valor Bruto (R\$)	R\$ 77,89 bi	R\$ 10,66 bi	R\$ 88,55 bi
Retenção de Imposto de Renda direto na fonte	R\$ 360,43 mi		
Valor Líquido (R\$)	R\$ 77,53 bi	R\$ 10,66 bi	R\$ 88,19 bi
Contribuintes RGPS	58,5 milhões*		

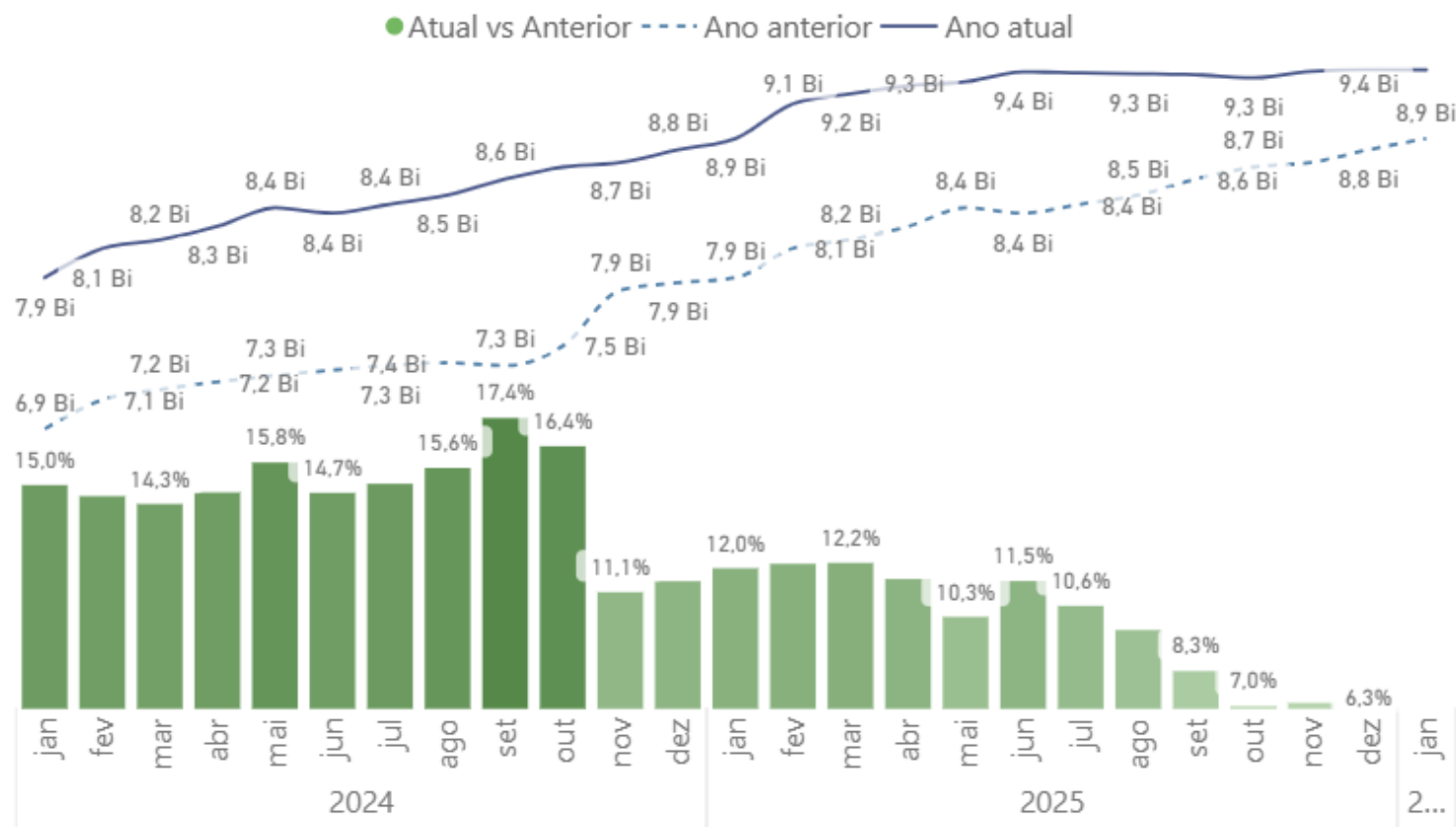
*Corresponde ao número médio mensal de contribuintes, ou seja, à soma do número de meses com contribuição para cada trabalhador, dividido por 12.

Fonte: SÍNTESE e Boletim Estatístico da Previdência Social - Vol. 29 nº 02 Tabela 01

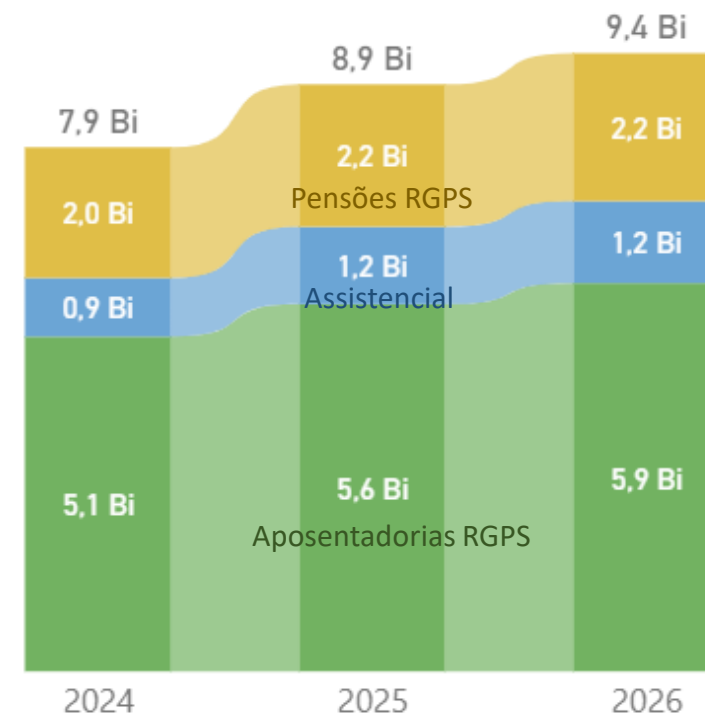
Dados referentes a Janeiro/2025 e extração realizada em 19/03/2026.

Evolução de descontos de empréstimo consignado

Valor das rubricas de descontos em benefícios somadas



Acumulado
2024x2025x2026



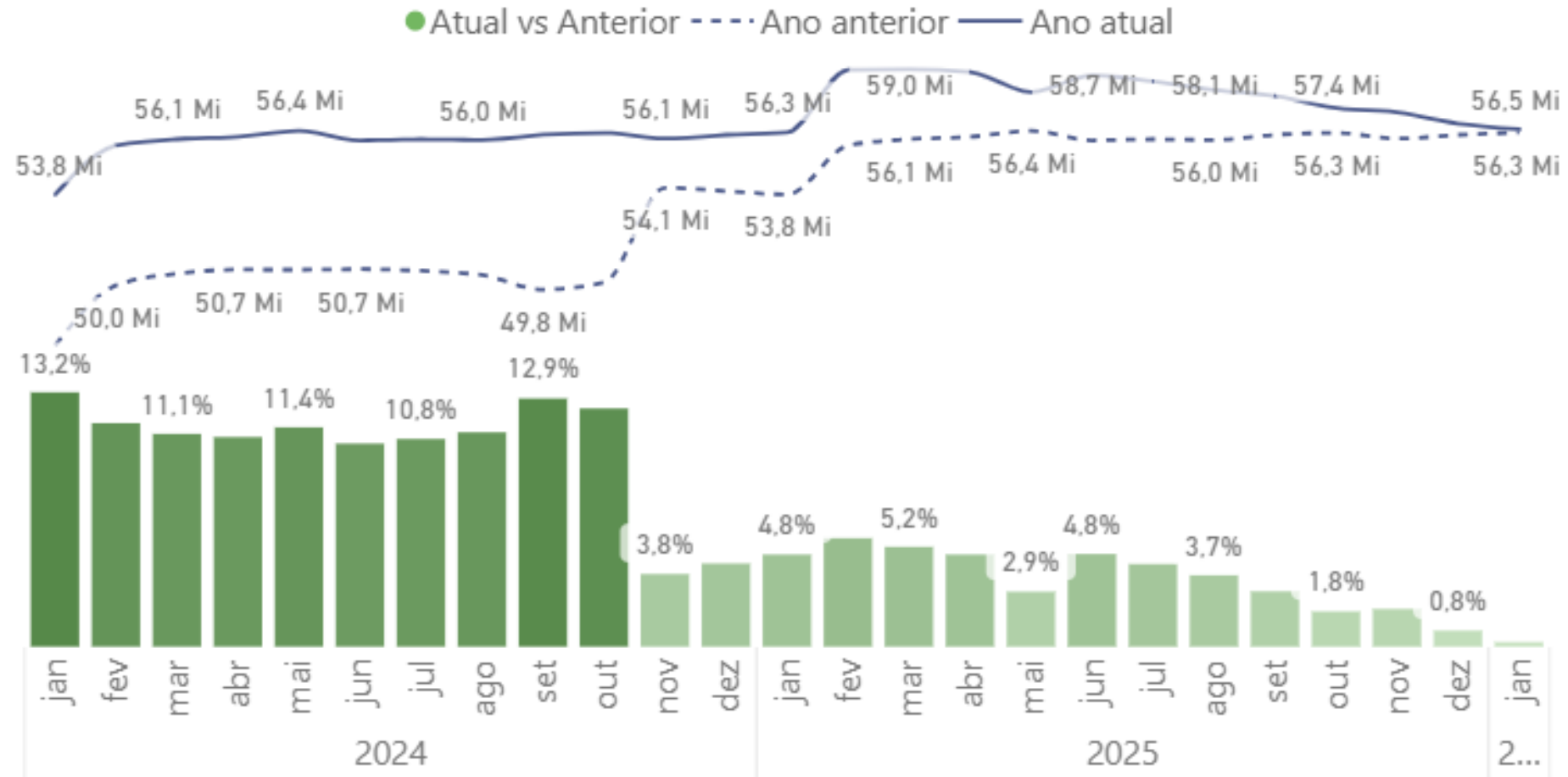
Fonte: SÍNTESE

Dados referentes a Janeiro/2025 e extração realizada em 19/03/2026.

* Dados da folha, sem 13º

Evolução de descontos de empréstimo consignado

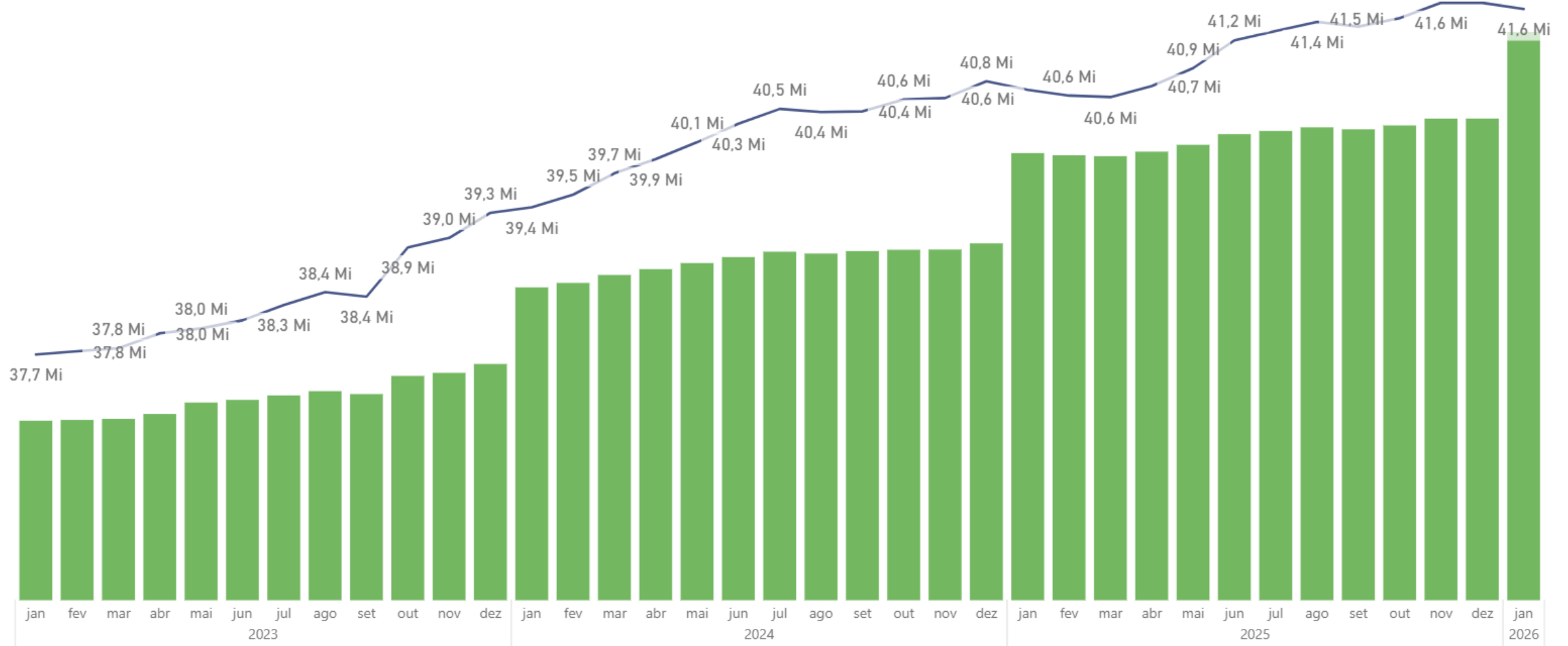
Qtd de contratos ativos



Evolução mensal da folha de benefícios emitidos

Valor bruto

● Valor (R\$) — Quantidade



Dados referentes a Janeiro/2025 e extração realizada em 19/03/2026.

Fonte: Síntese - maciça mensal valor bruto

* Valores do abono anual (13º) não constam

** Janeiro – possui valores com reajuste anual e novo salário-mínimo

GLOSSÁRIO

- **PMF:** Perícia Médica – requerimentos que aguardam perícia médica presencial.
- **TMC - Tempo Médio de Concessão:** é tempo médio entre a Data de Entrada do Requerimento (DER) até a Data do Despacho do Benefício (DDB), excluídos os benefícios de Acordos Internacionais, Cumprimento de Decisão Recursal e Judiciais e benefício da espécie 96. ****TM-Ex - Tempo Médio de Exigência** ao Segurado é o Tempo Médio entre a(s) Data(s) da Emissão da Exigência ao Segurado e a(s) Data(s) do Cumprimento da Exigências, excluídos os benefícios indeferidos ou desistidos, de Acordos Internacionais, Cumprimento de Decisão Recursal e Judiciais e benefício da espécie 96 *****TMC-Líq - Tempo Médio de Concessão Líquido**, representado pelo TMC descontado do TM-Ex, período que o processo permaneceu em exigência
- **AGUARDANDO ANÁLISE:** Requerimento em fase de análise, ou aguardando a análise pelo INSS, sem pendências por parte do cidadão
- **EM EXIGÊNCIA:** Requerimentos pendentes de apresentação de informações ou documentação por parte do cidadão
- **REQUERIDOS:** Total de requerimentos de reconhecimento inicial de direito apresentado pelo cidadão ao INSS no mês.
- **CONCLUÍDOS:** Total de requerimentos de reconhecimento inicial de direito cuja análise foi concluída pelo INSS no mês.
- **Fila:** Corresponde ao montante de requerimentos aguardando análise e em exigência.
- **BENEFICIÁRIOS:** Pessoas que recebem benefícios geridos pelo INSS.
- **CONTRIBUINTES:** Pessoas que contribuem para a manutenção do sistema previdenciário.
- **Benefícios de Legislação especial (BLE):** Benefício Assistencial à Pessoa com Deficiência – Microcefalia, Pensão Especial - Crianças com Síndrome Congênita do Zika Vírus, Pensão Especial - Síndrome da Talidomida



MINISTÉRIO DA
PREVIDÊNCIA SOCIAL

