

MINISTÉRIO DA  
PREVIDÊNCIA SOCIAL



# Transparência Previdenciária

Agosto/2023

# Requeridos e concluídos

	Perícia médica	Análise administrativa	Total
Requeridos	373.176	632.266	1.005.442
Concluídos	471.115	774.318	1.245.433
% Concedidos	64%	52%	56%
% Indeferidos	36%	48%	44%

Concluídos considera os benefícios Concedidos e Indeferidos. Incluídas as pensões alimentícias e benefícios desdobrados.

Última atualização disponível: 01/09/2023.



## Estoque de agosto/2023

	Perícia médica	Análise administrativa	Total
Estoque	637.920	1.039.056	1.676.976

Última atualização disponível: 01/09/2023.



# Estoque por faixa de tempo (em dias)

Serviço		0 a 45 dias	46 a 90 dias	91 a 180 dias	181 a 365 dias	Mais de 365 dias	TOTAL
<b>BENEFÍCIOS POR INCAPACIDADE</b>	Auxílio Incapacidade Temporária (Perícia Médica)	120.707	171.575	198.043	147.591	4	<b>637.920</b>
	Auxílio Incapacidade Temporária (Fase Administrativa)	51.092	8.760	4.784	2.217	385	<b>67.238</b>
<b>BENEFÍCIOS ASSISTENCIAIS</b>	Benefício Assistencial à Pessoa com Deficiência	157.601	90.269	113.036	58.529	18.695	<b>438.130</b>
	Benefício Assistencial ao Idoso	33.089	9.157	7.639	4.158	241	<b>54.284</b>
<b>OUTROS BENEFÍCIOS PREVIDENCIÁRIOS</b>	Aposentadoria por Idade	98.659	24.456	15.545	5.011	1.263	<b>144.934</b>
	Aposentadoria por Tempo de Contribuição	37.230	20.112	35.816	35.520	3.856	<b>132.534</b>
	Salário-Maternidade	85.680	15.362	3.313	410	185	<b>104.950</b>
	Pensão por Morte	53.403	15.992	11.010	3.951	2.458	<b>86.814</b>
	Auxílio-Reclusão	4.362	1.088	479	86	62	<b>6.077</b>
	Outros Benefícios	484	302	375	449	2.485	<b>4.095</b>
<b>TOTAL</b>		<b>642.307</b>	<b>357.073</b>	<b>390.040</b>	<b>257.922</b>	<b>29.634</b>	<b>1.676.976</b>
<b>PERCENTUAL</b>		<b>38,3%</b>	<b>21,3%</b>	<b>23,2%</b>	<b>15,4%</b>	<b>1,8%</b>	<b>100%</b>



# Estoque por UF e serviço (quantidade)

UF	Benefício incapacidade temporária - perícia médica	Benefício assistencial à pessoa com deficiência	Apos. por idade	Apos. por tempo de contribuição	Salário-maternidade	Pensão por morte	Benefício incapacidade temporária - fase admin.	Benefício assistencial ao idoso	Auxílio-reclusão	Outros benefícios	Total requerimentos em estoque
AC	534	1.752	716	96	1.513	422	476	211	72	21	<b>5.813</b>
AL	21.403	20.250	2.508	871	2.141	1.644	1.988	583	56	58	<b>51.502</b>
AM	12.049	16.120	3.445	970	6.169	1.569	1.026	1.477	76	168	<b>43.069</b>
AP	1.281	3.167	626	112	2.042	232	234	298	10	20	<b>8.022</b>
BA	55.524	37.400	13.652	3.822	10.303	7.434	4.889	3.740	148	270	<b>137.182</b>
CE	38.052	59.965	7.495	2.228	5.399	4.286	2.176	2.233	206	128	<b>122.168</b>
DF	14.122	6.010	1.324	1.287	1.073	1.148	1.897	931	150	131	<b>28.073</b>
ES	14.231	6.863	3.637	2.999	1.479	1.958	1.297	953	251	129	<b>33.797</b>
GO	18.218	13.428	6.115	2.250	3.158	3.471	3.331	2.241	225	195	<b>52.632</b>
MA	29.963	22.126	11.068	841	9.397	4.260	2.594	746	55	83	<b>81.133</b>
MG	62.704	24.961	20.424	15.795	7.019	10.593	6.861	4.210	904	560	<b>154.031</b>
MS	9.538	5.666	2.477	876	1.924	1.507	1.755	975	270	102	<b>25.090</b>
MT	20.926	8.225	3.467	1.060	2.578	1.942	1.177	1.049	191	106	<b>40.721</b>
PA	16.469	24.747	9.614	1.594	13.790	4.061	2.882	2.713	86	182	<b>76.138</b>
PB	11.871	19.794	3.304	1.158	2.170	2.034	1.294	1.011	127	69	<b>42.832</b>
PE	29.177	30.886	7.502	2.795	5.094	4.468	4.830	2.849	306	138	<b>88.045</b>
PI	29.191	14.196	3.460	457	3.619	2.058	909	446	59	42	<b>54.437</b>
PR	40.078	13.682	7.003	15.226	4.656	3.948	3.433	2.426	444	43	<b>90.939</b>
RJ	29.266	26.260	7.016	9.510	1.628	8.011	4.586	12.335	448	558	<b>99.618</b>
RN	10.641	8.705	2.587	941	1.376	1.579	1.316	757	68	39	<b>28.009</b>
RO	12.820	5.719	1.573	302	1.364	885	848	383	101	51	<b>24.046</b>
RR	354	1.578	475	54	794	214	108	677	25	15	<b>4.294</b>
RS	20.132	10.818	5.482	19.201	4.109	3.888	3.724	2.018	446	53	<b>69.871</b>
SC	25.174	5.871	3.499	15.640	3.494	2.488	3.417	928	283	36	<b>60.830</b>
SE	11.182	9.248	1.751	713	1.116	1.095	1.284	309	74	27	<b>26.799</b>
SP	95.726	34.709	12.557	31.452	5.838	10.618	8.340	7.430	957	835	<b>208.462</b>
TO	7.294	5.984	2.157	284	1.707	1.001	566	355	39	36	<b>19.423</b>
<b>TOTAL</b>	<b>637.920</b>	<b>438.130</b>	<b>144.934</b>	<b>132.534</b>	<b>104.950</b>	<b>86.814</b>	<b>67.238</b>	<b>54.284</b>	<b>6.077</b>	<b>4.095</b>	<b>1.676.976</b>



# Estoque por UF serviço e faixa de tempo

UF	Auxílio incapacidade temporária - pericia médica		Benefício assistencial à pessoa com deficiência		Aposentadoria por idade		Aposentadoria por tempo de contribuição		Salário maternidade		Pensão por morte		Benefício por incapacidade temporária - fase Admin.		Benefício assistencial ao idoso		Auxílio-reclusão		Outros benefícios		Total requerimentos em estoque
	Até 45 dias	Acima de 45 dias	Até 45 dias	Acima de 45 dias	Até 45 dias	Acima de 45 dias	Até 45 dias	Acima de 45 dias	Até 45 dias	Acima de 45 dias	Até 45 dias	Acima de 45 dias	Até 45 dias	Acima de 45 dias	Até 45 dias	Acima de 45 dias	Até 45 dias	Acima de 45 dias	Até 45 dias	Acima de 45 dias	
AC	215	319	744	1.008	485	231	45	51	1.101	412	235	187	315	161	119	92	32	40	1	20	5.813
AL	432	20.971	4.922	15.328	1.739	769	270	601	1.876	265	1.029	615	1.105	883	406	177	42	14	5	53	51.502
AM	155	11.894	3.982	12.138	2.027	1.418	337	633	4.353	1.816	804	765	613	413	717	760	45	31	17	151	43.069
AP	7	1.274	1.070	2.097	368	258	43	69	1.450	592	113	119	149	85	166	132	4	6	1	19	8.022
BA	5.547	49.977	13.309	24.091	9.946	3.706	1.433	2.389	9.132	1.171	4.837	2.597	4.164	725	2.719	1.021	96	52	48	222	137.182
CE	285	37.767	15.768	44.197	5.603	1.892	731	1.497	4.712	687	2.720	1.566	1.944	232	1.566	667	112	94	17	111	122.168
DF	431	13.691	2.063	3.947	763	561	464	823	818	255	664	484	1.334	563	423	508	98	52	13	118	28.073
ES	2.001	12.230	3.175	3.688	2.631	1.006	1.039	1.960	1.280	199	1.296	662	981	316	684	269	175	76	20	109	33.797
GO	4.565	13.653	4.784	8.644	3.457	2.658	731	1.519	2.315	843	2.037	1.434	2.306	1.025	1.075	1.166	152	73	17	178	52.632
MA	183	29.780	6.371	15.755	9.210	1.858	304	537	7.914	1.483	2.641	1.619	1.709	885	546	200	31	24	9	74	81.133
MG	20.173	42.531	12.910	12.051	14.827	5.597	5.501	10.294	6.070	949	7.154	3.439	5.264	1.597	3.180	1.030	731	173	34	526	154.031
MS	817	8.721	2.085	3.581	1.428	1.049	315	561	1.436	488	893	614	1.278	477	541	434	169	101	14	88	25.090
MT	458	20.468	2.088	6.137	2.096	1.371	323	737	1.848	730	1.089	853	1.027	150	532	517	127	64	3	103	40.721
PA	3.328	13.141	7.132	17.615	5.828	3.786	509	1.085	9.209	4.581	2.172	1.889	1.883	999	1.321	1.392	50	36	15	167	76.138
PB	3.289	8.582	6.093	13.701	2.409	895	387	771	1.965	205	1.331	703	1.069	225	735	276	85	42	13	56	42.832
PE	447	28.730	10.363	20.523	5.470	2.032	910	1.885	4.529	565	2.885	1.583	2.833	1.997	2.007	842	191	115	18	120	88.045
PI	184	29.007	3.644	10.552	2.625	835	180	277	3.219	400	1.252	806	752	157	318	128	34	25	3	39	54.437
PR	6.387	33.691	6.149	7.533	4.202	2.801	3.521	11.705	4.107	549	2.309	1.639	2.981	452	1.903	523	358	86	22	21	90.939
RJ	11.579	17.687	10.966	15.294	3.220	3.796	3.395	6.115	1.411	217	3.682	4.329	2.669	1.917	4.649	7.686	233	215	57	501	99.618
RN	2.341	8.300	3.814	4.891	1.952	635	340	601	1.192	184	1.004	575	968	348	562	195	47	21	6	33	28.009
RO	65	12.755	1.320	4.399	1.004	569	84	218	987	377	511	374	542	306	200	183	66	35	7	44	24.046
RR	354	-	685	893	288	187	22	32	568	226	131	83	92	16	342	335	17	8	2	13	4.294
RS	9.046	11.086	5.837	4.981	3.347	2.135	3.650	15.551	3.620	489	2.386	1.502	3.331	393	1.539	479	328	118	33	20	69.871
SC	11.115	14.059	3.156	2.715	2.061	1.438	3.089	12.551	3.119	375	1.477	1.011	2.824	593	697	231	205	78	13	23	60.830
SE	37	11.145	2.354	6.894	1.284	467	215	498	996	120	678	417	973	311	221	88	50	24	4	23	26.799
SP	37.248	58.478	21.476	13.233	9.074	3.483	9.306	22.146	5.282	556	7.556	3.062	7.599	741	5.729	1.701	859	98	88	747	208.462
TO	18	7.276	1.341	4.643	1.315	842	86	198	1.171	536	517	484	387	179	192	163	25	14	4	32	19.423
<b>Totais</b>	<b>120.707</b>	<b>517.213</b>	<b>157.601</b>	<b>280.529</b>	<b>98.659</b>	<b>46.275</b>	<b>37.230</b>	<b>95.304</b>	<b>85.680</b>	<b>19.270</b>	<b>53.403</b>	<b>33.411</b>	<b>51.092</b>	<b>16.146</b>	<b>33.089</b>	<b>21.195</b>	<b>4.362</b>	<b>1.715</b>	<b>484</b>	<b>3.611</b>	<b>1.676.976</b>

# Principais motivos de indeferimento

---

## **Benefício assistencial à pessoa com deficiência**

Não atende ao critério de deficiência para acesso ao BPC-LOAS

## **Benefício por incapacidade temporária**

Incapacidade para o trabalho ou atividade desempenhada não comprovada na perícia médica

## **Benefício assistencial ao idoso**

Renda familiar mensal acima de  $\frac{1}{4}$  do salário-mínimo, por pessoa (hoje: R\$330,50 cada)

## **Pensão por morte**

Não comprovação do vínculo de companheira (o)

## **Aposentadorias**

Não possui tempo ou idade, suficientes para a concessão do benefício após a reforma da previdência

## **Salário-maternidade**

Falta tempo de atividade rural (carência) anterior ao parto



# Benefícios concedidos: 701.004\*



Benefício por incapacidade temporária - perícia médica) **(42,7%)**



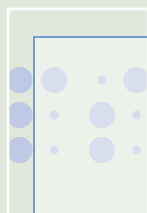
Aposentadoria por idade **(17,6%)**



Salário-maternidade **(11,7%)**




Pensão por morte **(9,3%)**



Benefício assistencial da pessoa com deficiência - perícia médica **(8,1%)**



Benefício assistencial ao idoso **(6,3%)**





Aposentadoria por tempo de contribuição **(3,9%)**



Outros benefícios **(0,4%)**



# Grandes números do INSS

	Benefícios do RGPS	Benefícios assistenciais e de legislação especial	Total	
Benefícios pagos (Quant.)	32,87 milhões	5,54 milhões	38,41 milhões	
Valor bruto (R\$)	63,13 bilhões	7,33 bilhões	70,46 bilhões	


Contribuintes RGPS\*: 54,12 milhões



\* Quantidade média mensal de contribuintes do RGPS em 2021. Fonte: Anuário Estatístico da Previdência Social - 2021

## FONTES

- Sistema Único de Benefícios (SUIBE)
- BG Tarefas
- PMF Agenda
- PMF Tarefas
- Boletim Estatístico da Previdência Social




# Glossário

- **AGUARDANDO ANÁLISE:** Requerimento em fase de análise, ou aguardando a análise pelo INSS, sem pendências por parte do cidadão
- **EM EXIGÊNCIA:** Requerimentos pendentes de apresentação de informações ou documentação por parte do cidadão
- **REQUERIDOS:** Total de requerimentos de benefícios apresentado pelo cidadão ao INSS no mês.
- **CONCLUÍDOS:** Total de requerimentos cuja análise foi concluída pelo INSS no mês, resultando na concessão ou indeferimento do benefício.
- **% CONCEDIDOS:** Percentual de requerimentos que tiveram decisão favorável, resultando na concessão do benefício.
- **% INDEFERIDOS:** Percentual de requerimentos cujo benefício não foi concedido.
- **ESTOQUE:** Corresponde ao montante de requerimentos aguardando análise e em exigência.
- **BENEFICIÁRIOS:** Pessoas que recebem benefícios geridos pelo INSS.



MINISTÉRIO DA  
PREVIDÊNCIA SOCIAL

**GOVERNO FEDERAL**



**UNIÃO E RECONSTRUÇÃO**