

MINISTÉRIO DA  
PREVIDÊNCIA SOCIAL



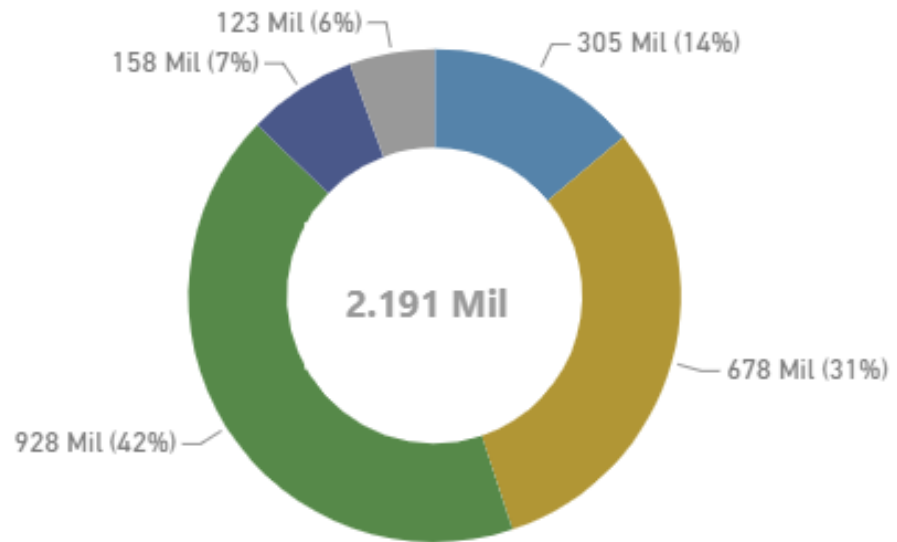
# Transparência Previdenciária

Maio/2026

# Fila

## Por grupo de serviço - Maio/26

● Aposentadorias ● Assistenciais e BLE ● BI ● Maternidade ● Pensões e reclusão



\*Benefícios de Legislação Especial

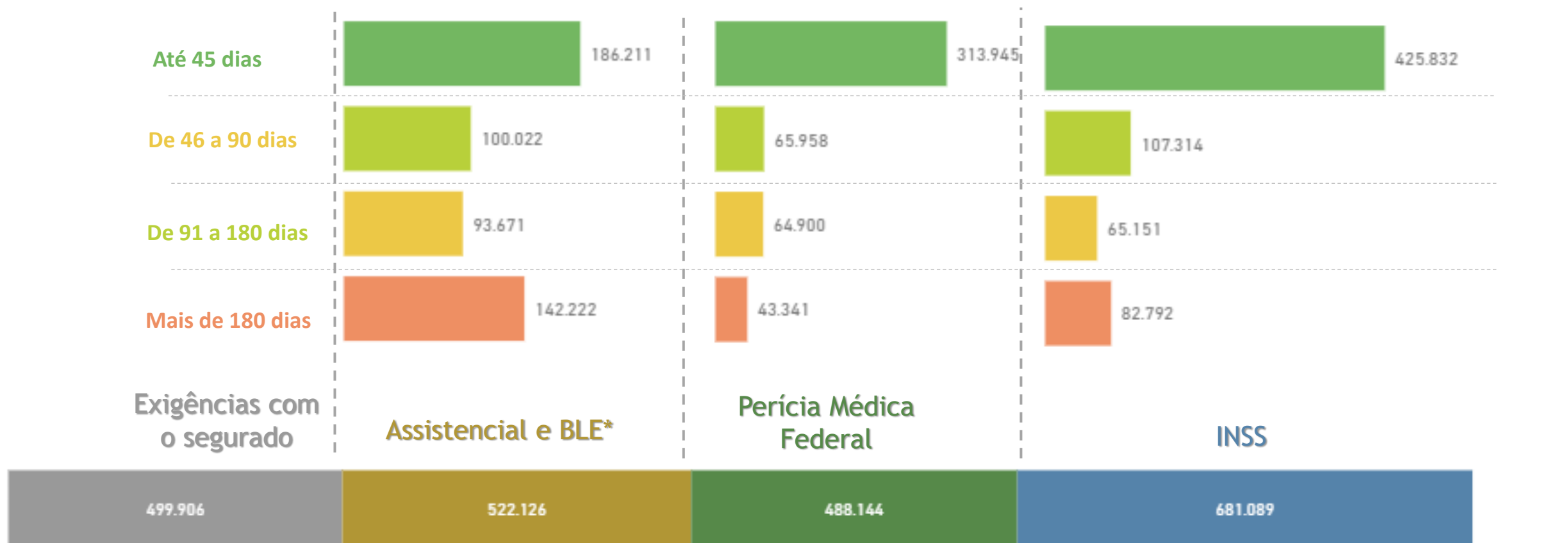
Dados referentes a Maio/2026 e extração realizada em 13/04/2026.

Fonte - BG INSS



# Fila

## Por faixa de tempo de espera e responsabilidade (INSS, PMF, Assistencial e Segurado) Maio/2026



Estoque Total  
**2.191 Mil**

\*Benefícios de Legislação Especial

Dados referentes a Maio/2026 e extração realizada em 27/01/2026

Fonte: BG Tarefas

# Distribuição do estoque

## Por espécie e UF - Maio/2026

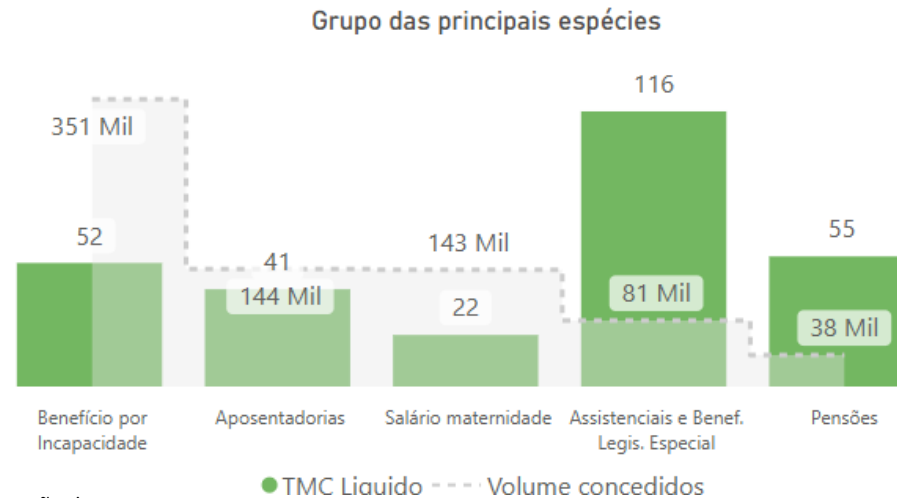
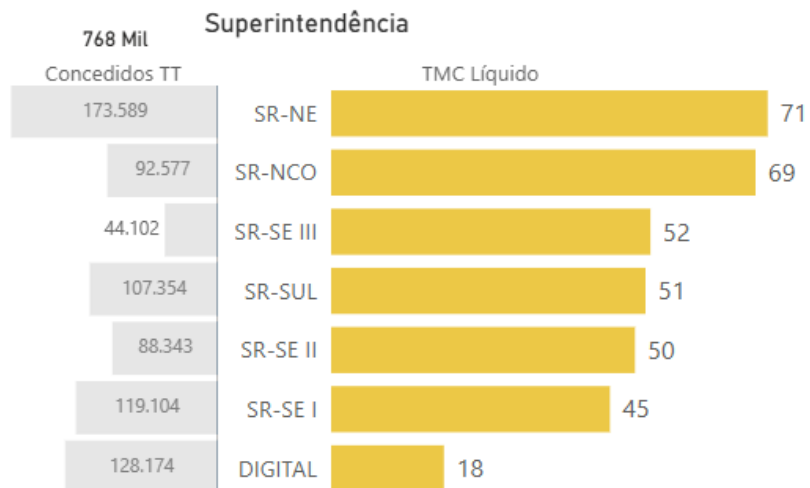
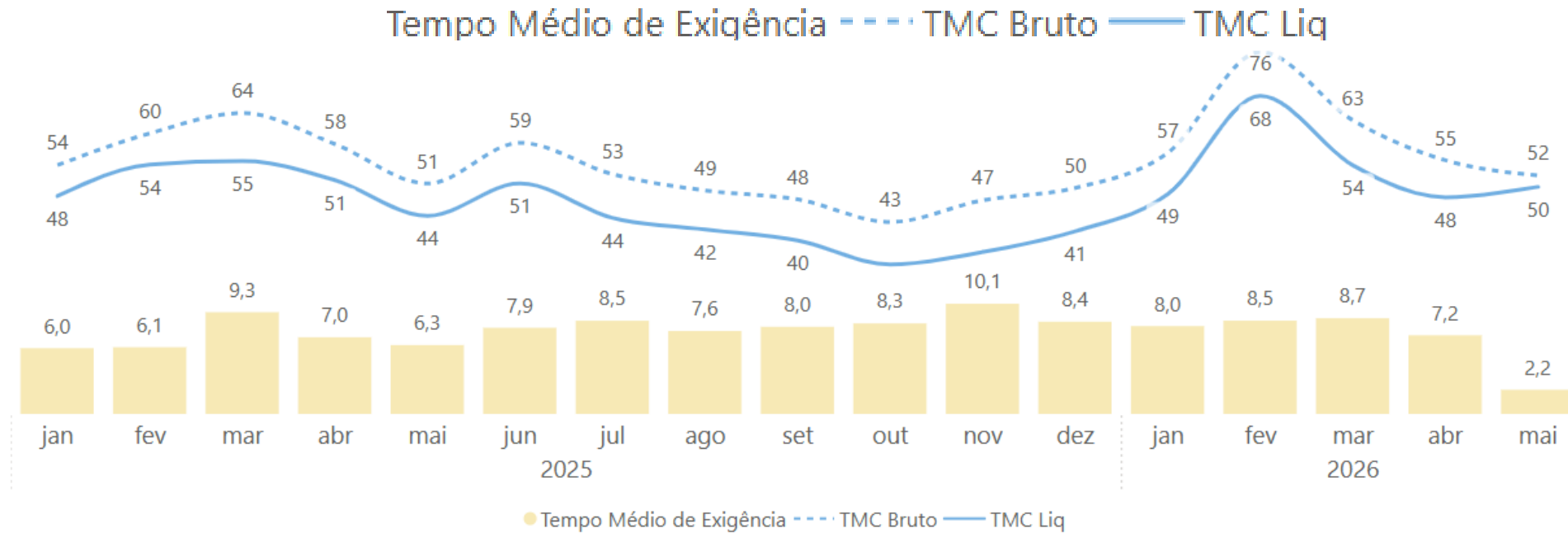
UF	Aposentadorias		Assistenciais e BLE		Benefício por Incapacidade		Maternidade		Pensões e reclusão		Total	BPC PCD		BPC Idoso	
	Até 45 dias	+ 45 dias	Até 45 dias	+ 45 dias	Até 45 dias	+ 45 dias	Até 45 dias	+ 45 dias	Até 45 dias	+ 45 dias		Até 45 dias	+ 45 dias	Até 45 dias	+ 45 dias
<b>Brasil</b>	174.169	130.383	227.365	450.958	476.383	451.268	131.653	26.446	77.482	45.171	<b>2.191.278</b>	188.339	395.989	38.481	52.485
AC	451	268	1.948	4.229	1.196	911	1.618	435	305	195	<b>11.556</b>	1.817	4.011	128	213
AL	2.053	1.322	6.494	21.341	5.912	13.444	2.864	439	1.154	873	<b>55.896</b>	6.125	20.722	360	571
AM	2.142	1.613	5.977	13.758	4.651	6.143	5.466	1.920	940	561	<b>43.171</b>	4.981	12.174	981	1.550
AP	418	238	1.813	3.479	731	1.086	1.770	518	165	126	<b>10.344</b>	1.620	3.142	191	332
BA	11.542	7.559	18.615	39.513	25.936	44.582	10.262	1.634	5.192	3.758	<b>168.593</b>	15.601	35.540	2.984	3.780
CE	6.574	4.313	20.345	69.607	16.908	34.186	6.381	953	3.044	2.269	<b>164.580</b>	18.257	67.145	2.075	2.343
DF	1.558	1.820	2.818	6.382	7.116	6.347	2.020	342	774	471	<b>29.648</b>	2.421	5.508	386	834
ES	3.991	2.980	3.807	4.485	8.925	7.619	2.700	713	1.768	902	<b>37.890</b>	3.147	3.705	654	723
GO	4.587	4.222	7.448	18.220	16.959	20.099	4.775	1.310	2.564	1.515	<b>81.699</b>	6.145	15.702	1.279	2.456
MA	8.926	3.345	9.001	23.648	9.244	21.542	7.762	912	2.668	1.826	<b>88.874</b>	8.465	22.834	521	740
MG	22.545	15.629	16.605	18.479	54.506	29.831	11.995	2.991	9.762	5.021	<b>187.364</b>	13.578	15.051	2.964	3.139
MS	1.985	1.682	2.673	5.459	7.530	5.061	1.865	756	1.163	657	<b>28.831</b>	1.945	4.179	725	1.255
MT	2.590	2.139	3.594	7.396	9.012	11.136	3.457	955	1.380	772	<b>42.431</b>	2.944	6.130	642	1.234
PA	6.796	3.855	10.504	24.379	10.130	10.541	12.813	3.343	2.593	1.496	<b>86.450</b>	8.567	20.493	1.916	3.830
PB	3.069	2.203	10.375	26.620	9.124	12.219	2.998	534	1.467	1.031	<b>69.640</b>	9.551	25.616	816	949
PE	7.048	4.773	16.607	37.498	15.689	23.969	6.924	1.118	3.361	2.357	<b>119.344</b>	13.556	34.339	3.030	3.017
PI	2.716	1.501	5.083	13.600	9.787	18.074	2.870	342	1.453	978	<b>56.404</b>	4.732	13.162	347	397
PR	11.623	9.446	7.704	11.251	32.006	17.186	4.750	760	4.362	2.802	<b>101.890</b>	6.027	7.985	1.642	3.123
RJ	11.292	7.191	18.244	22.643	30.640	22.538	5.603	1.145	6.253	3.209	<b>128.758</b>	12.832	15.270	5.349	7.114
RN	2.544	1.779	5.382	12.976	6.748	7.456	2.114	335	1.200	897	<b>41.431</b>	4.749	12.376	627	561
RO	1.116	683	1.726	4.413	3.557	5.683	1.217	301	620	356	<b>19.672</b>	1.447	3.896	272	498
RR	249	202	1.035	1.414	773	531	742	208	116	87	<b>5.357</b>	663	971	369	438
RS	10.060	9.039	8.763	12.714	32.115	16.831	3.716	694	4.544	2.716	<b>101.192</b>	7.164	9.391	1.557	3.147
SC	7.184	7.877	4.581	6.677	31.249	20.046	3.381	496	2.928	1.816	<b>86.235</b>	3.798	5.252	769	1.320
SE	1.582	1.148	3.040	7.898	3.916	7.613	1.445	240	795	545	<b>28.222</b>	2.726	7.495	309	376
SP	38.345	32.791	30.969	27.252	119.297	82.253	17.981	2.426	16.228	7.516	<b>375.058</b>	23.491	18.617	7.368	8.214
TO	1.183	765	2.214	5.627	2.726	4.341	2.164	626	683	419	<b>20.748</b>	1.990	5.283	220	331

Dados referentes a Maio/2026 e extração realizada em 13/04/2026.

Fonte – BG Tarefas

# Tempo Médio de Concessão

## Série temporal



TMC-liq: Tempo de concessão descontado do tempo em que o requerimento está pendente de ação do requerente.

Dados referentes a Maio/2026 e extração realizada em 13/04/2026.

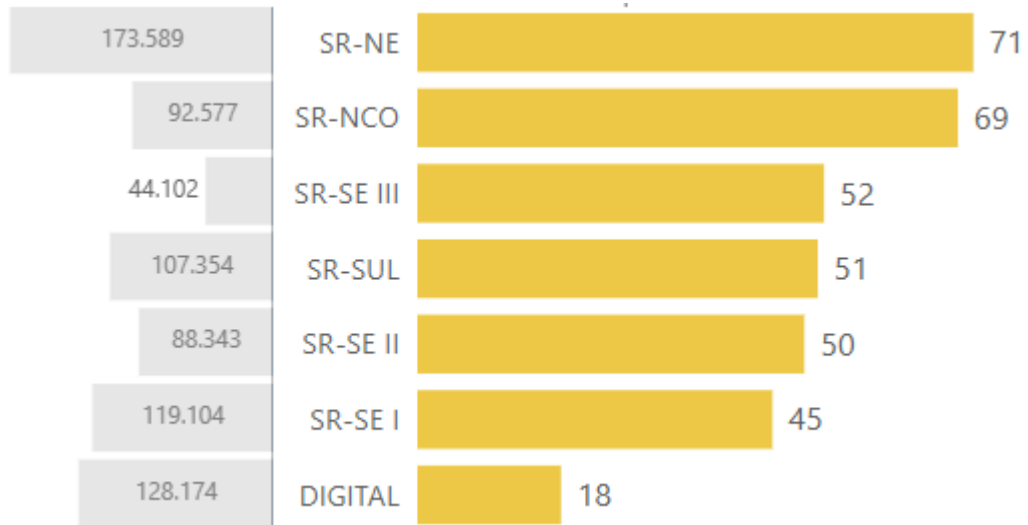
Fonte: SUIBE e BG Tarefas

# Tempo Médio de Concessão Líquido (TMC-liq.)

Visão por Superintendência Regional - Maio/2026

Qtd de concedidos  
Total 768 Mil

Tempo Médio de Concessão Líquido  
TMC geral: 50



\*Digital: Benefícios processados na OL 23001240 (Que são originários de todo o Brasil)

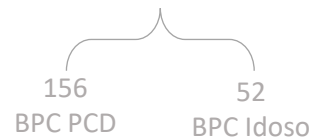
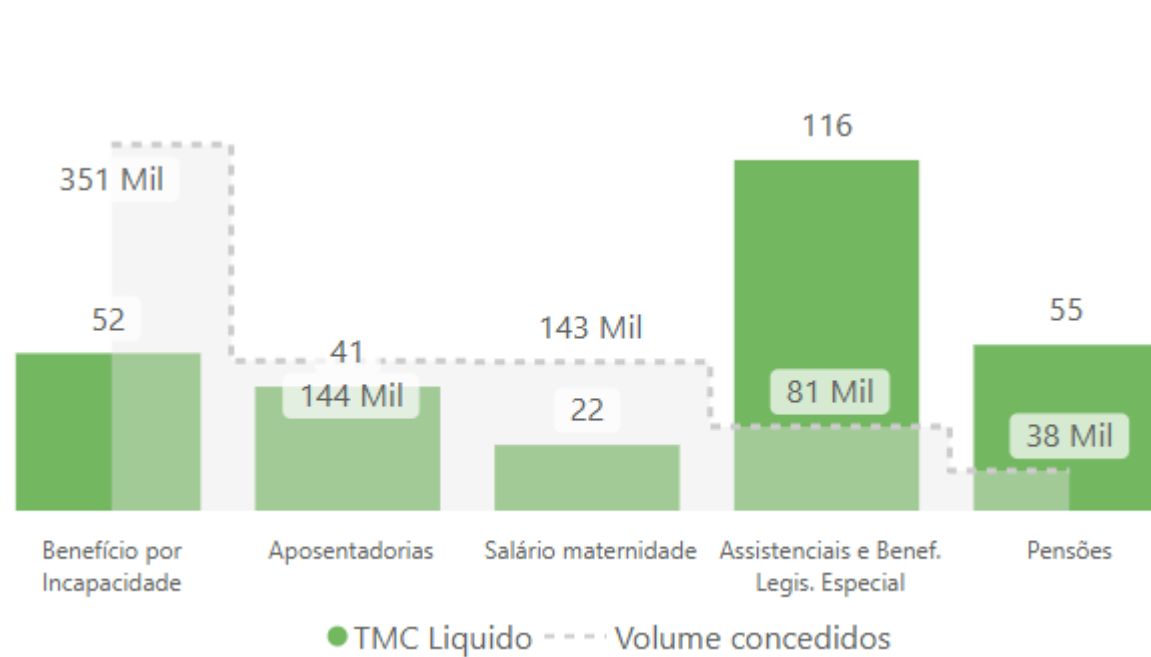
Dados referentes a Maio/2026 e extração realizada em 13/04/2026.

Fonte: SUIBE

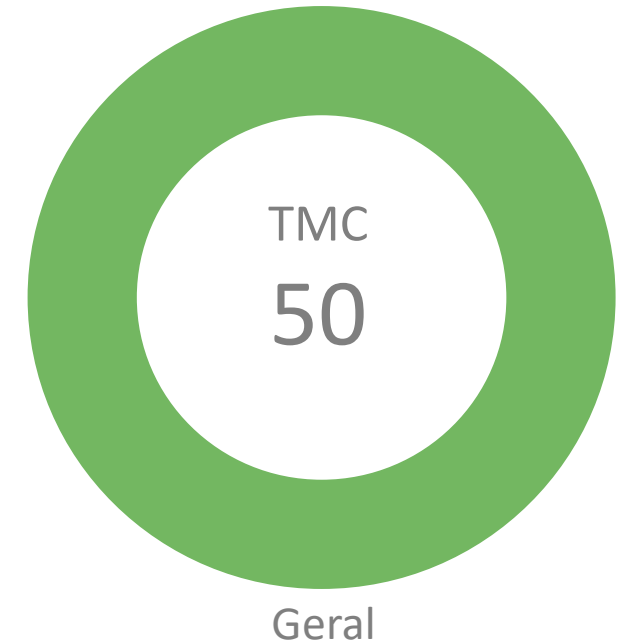
TMC-liq: Tempo de concessão descontado do tempo em que o requerimento está pendente de ação do requerente.

# Tempo Medio de Concessão Líquido (TMC-liq.)

Maio/2026 - Visão por grupo de principais espécies\*



Qtd. total de concedidos: 768 Mil



\*Além dos principais grupos discriminados acima, compõe o total de benefícios concedidos outras espécies

Dados referentes a Maio/2026 e extração realizada em 13/04/2026.

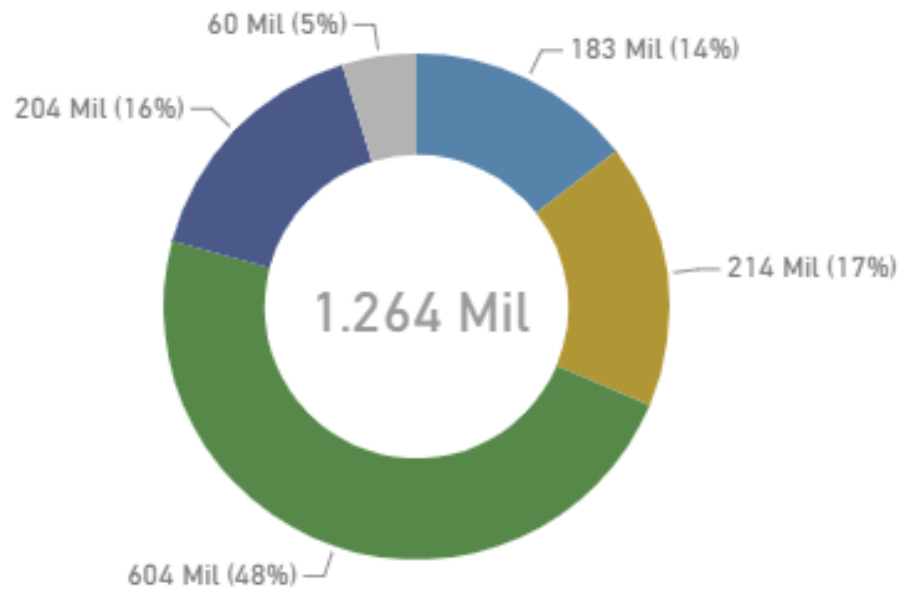
Fonte: SUIBE

TMC-liq: Tempo de concessão descontado do tempo em que o requerimento está pendente de ação do requerente.

# Benefícios Requeridos

## Por grupo de serviço - Maio/26

● Aposentadorias ● Assistenciais e BLE ● BI ● Maternidade ● Pensões e reclusão



\*Benefícios de Legislação Especial

Dados referentes a Maio/2026 e extração realizada em 13/04/2026.

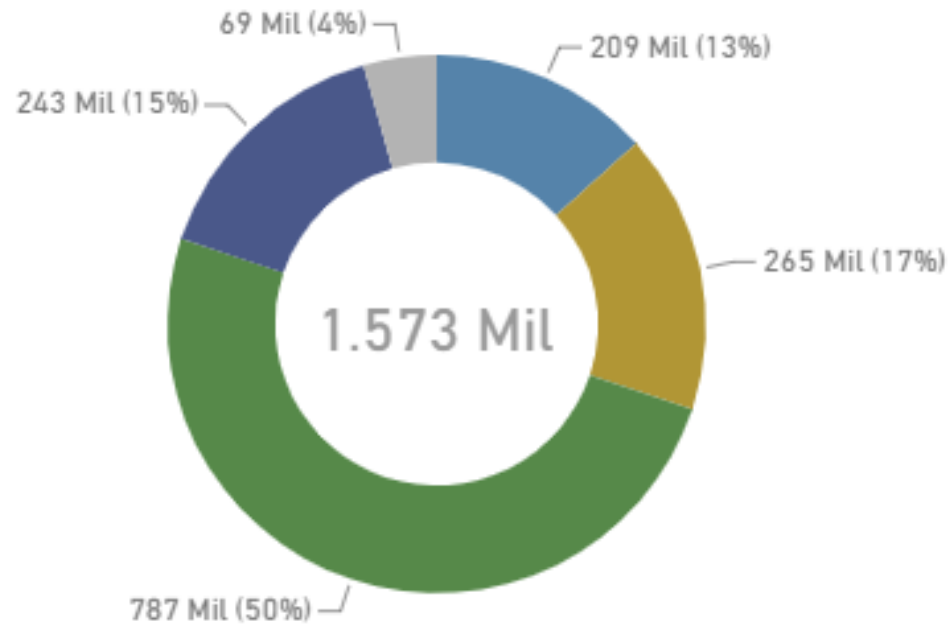
Fonte - BG INSS



# Benefícios Concluídos

## Por grupo de serviço - Maio/26

● Aposentadorias ● Assistenciais e BLE ● BI ● Maternidade ● Pensões e reclusão



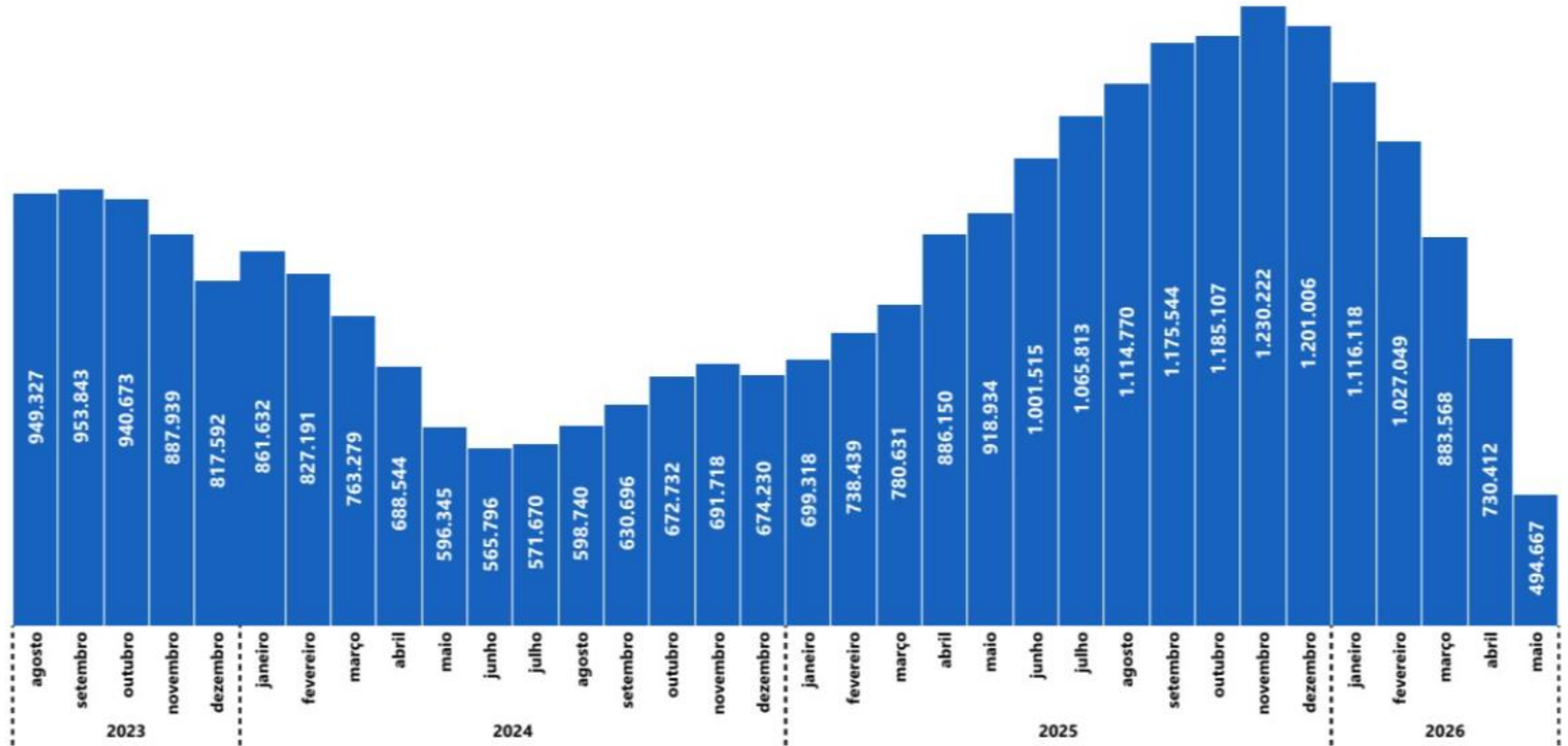
\*Benefícios de Legislação Especial

Dados referentes a Maio/2026 e extração realizada em 13/04/2026.

Fonte - BG INSS



# Evolução do Estoque de Perícia nos últimos meses – posição do mês corrente



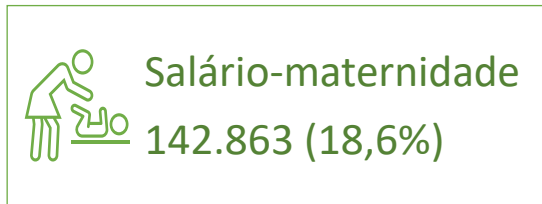
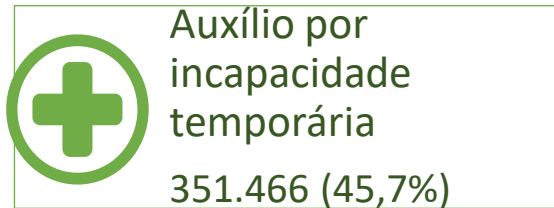
Representa o total de requerentes que aguardavam atendimento de perícia inicial de reconhecimento de direito.



**BENEFÍCIOS**

## Benefícios concedidos: 768.275\*

### Previdenciários temporários




Outros  
previdenciários temporários: 647 (0,1%)

### Previdenciários permanentes



**Aposentadorias**  
143.619 (18,7%)



**Pensão por morte**  
38.285 (5,0%)

Outros  
previdenciários permanentes: 10.646 (1,4%)

### Assistenciais e Benefícios de legislação especial (BLE)



**Benefícios assistenciais e BLE**  
80.743 (10,5%)



# Grandes números do INSS

## Valor bruto e líquido da folha Maio/2026

	Benefícios do RGPS	Benefícios Assistenciais e de Legislação Especial	Total
Benefícios Pagos (Quant.)	35.371.625	6.645.544	42.017.169
Valor Bruto (R\$)	R\$ 78,63 bi	R\$ 10,78 bi	R\$ 89,41 bi
<b>Retenção de Imposto de Renda direto na fonte</b>	<b>R\$ 356,12 mi</b>		
Valor Líquido (R\$)	R\$ 78,27 bi	R\$ 10,78 bi	R\$ 89,05 bi

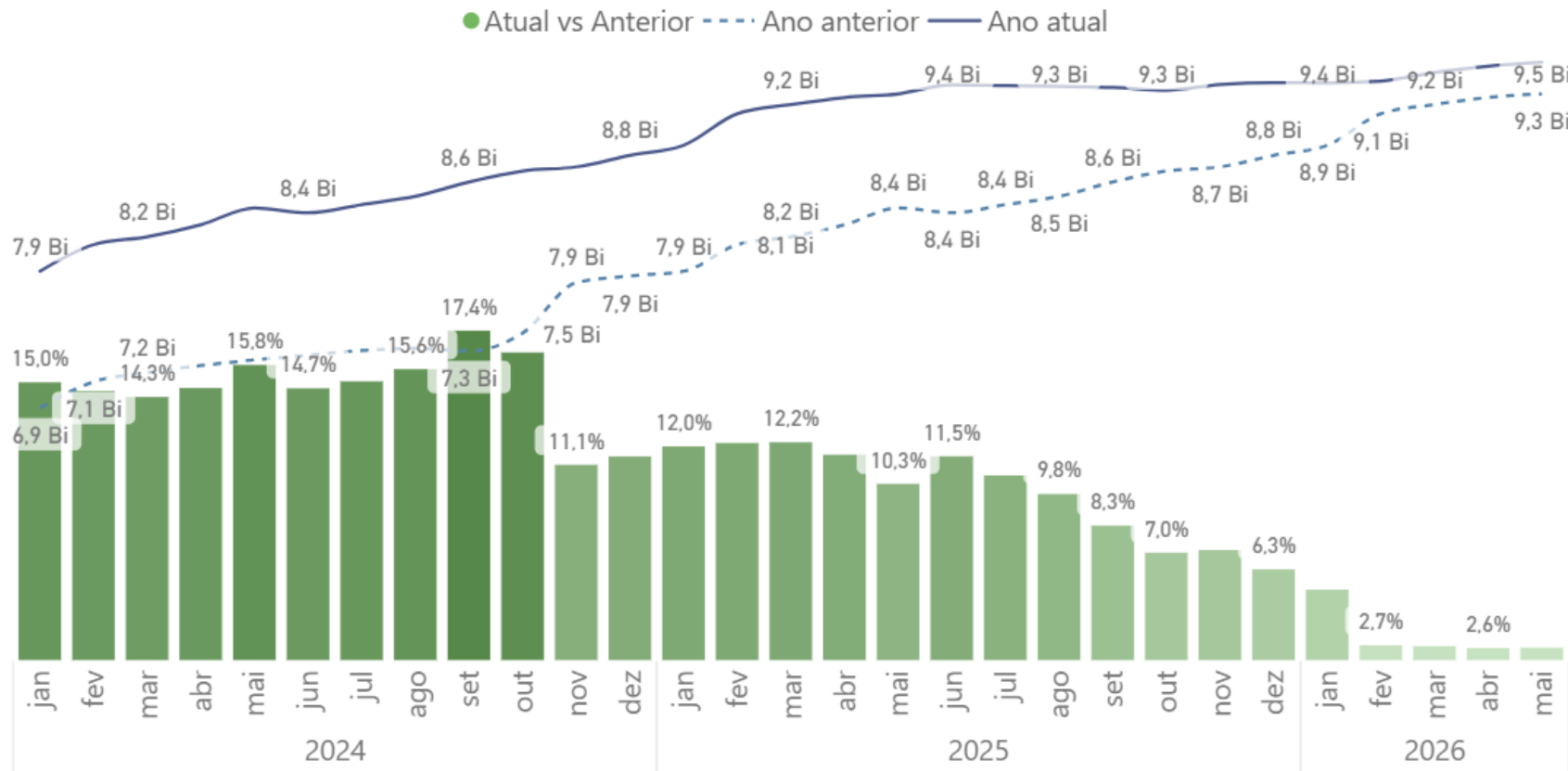
\*Corresponde ao número médio mensal de contribuintes, ou seja, à soma do número de meses com contribuição para cada trabalhador, dividido por 12.

Fonte: SÍNTESE e Boletim Estatístico da Previdência Social - Vol. 29 nº 02 Tabela 01

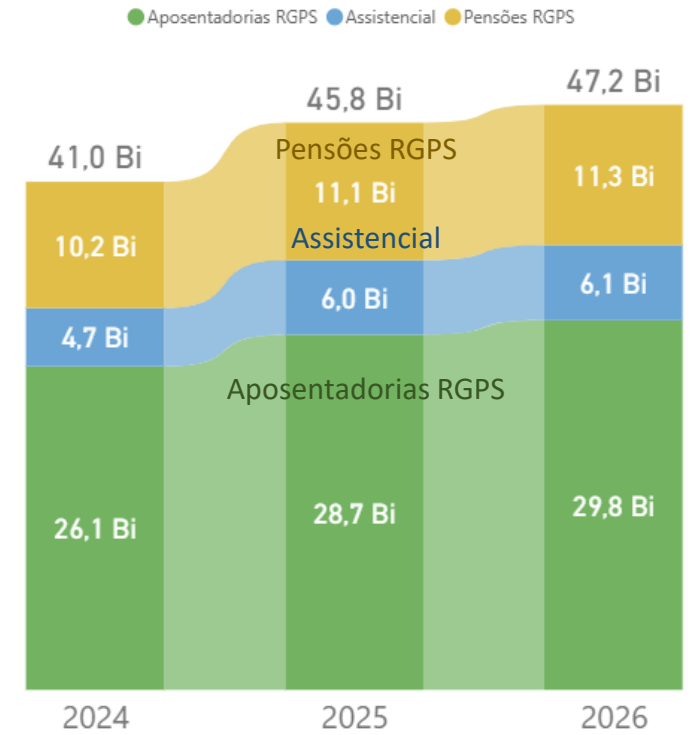
Dados referentes a Maio/2026 e extração realizada em 13/04/2026.

# Evolução de descontos de empréstimo consignado

Valor das rubricas de descontos em benefícios somadas



Acumulado  
2024x2025x2026  
(janeiro à maio)



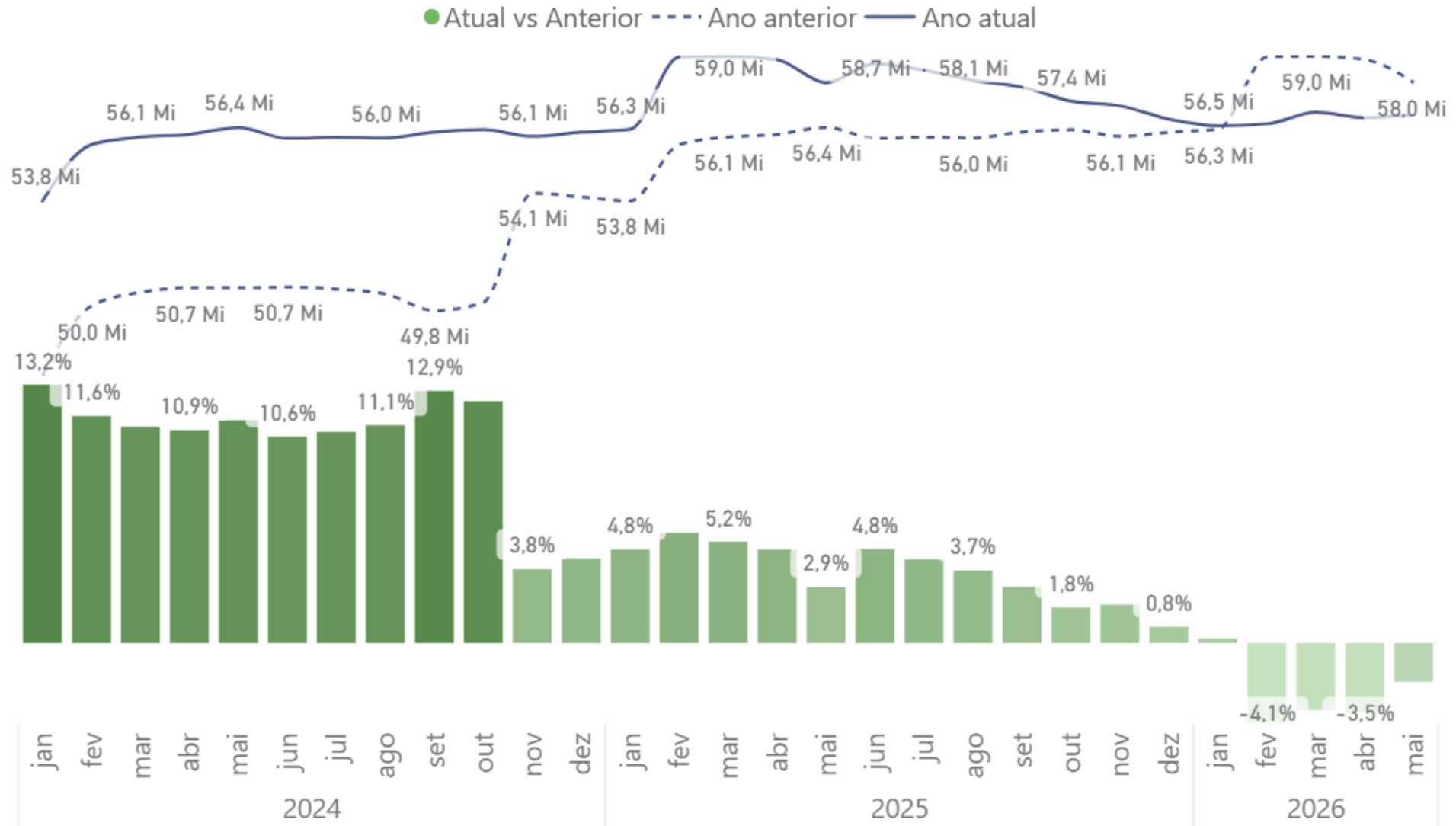
Fonte: SÍNTESE

Dados referentes a Maio/2026 e extração realizada em 13/04/2026.

\* Dados da folha, sem 13º

# Evolução de descontos de empréstimo consignado

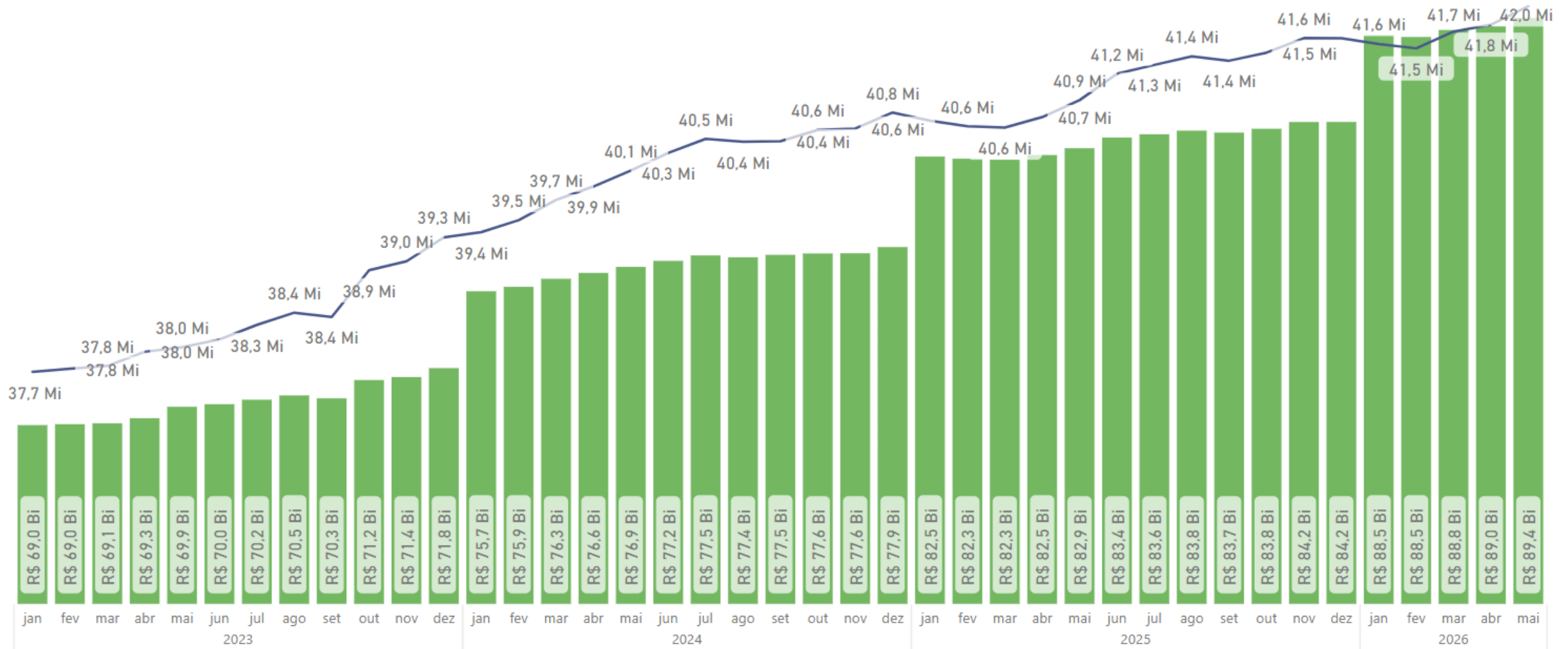
## Qtd de contratos ativos



# Evolução mensal da folha de benefícios emitidos

## Valor bruto

● Valor (R\$) — Quantidade



Dados referentes a Maio/2026 e extração realizada em 13/04/2026.

Fonte: Síntese - maciça mensal valor bruto

\* Valores do abono anual (13º) não constam

\*\* Maio – possui valores com **reajuste anual e novo salário-mínimo**

# GLOSSÁRIO

- **PMF:** Perícia Médica – requerimentos que aguardam perícia médica presencial.
- **TMC - Tempo Médio de Concessão:** é tempo médio entre a Data de Entrada do Requerimento (DER) até a Data do Despacho do Benefício (DDB), excluídos os benefícios de Acordos Internacionais, Cumprimento de Decisão Recursal e Judiciais e benefício da espécie 96. **\*\*TM-Ex - Tempo Médio de Exigência** ao Segurado é o Tempo Médio entre a(s) Data(s) da Emissão da Exigência ao Segurado e a(s) Data(s) do Cumprimento da Exigências, excluídos os benefícios indeferidos ou desistidos, de Acordos Internacionais, Cumprimento de Decisão Recursal e Judiciais e benefício da espécie 96 **\*\*\*TMC-Líq - Tempo Médio de Concessão Líquido**, representado pelo TMC descontado do TM-Ex, período que o processo permaneceu em exigência
- **AGUARDANDO ANÁLISE:** Requerimento em fase de análise, ou aguardando a análise pelo INSS, sem pendências por parte do cidadão
- **EM EXIGÊNCIA:** Requerimentos pendentes de apresentação de informações ou documentação por parte do cidadão
- **REQUERIDOS:** Total de requerimentos de reconhecimento inicial de direito apresentado pelo cidadão ao INSS no mês.
- **CONCLUÍDOS:** Total de requerimentos de reconhecimento inicial de direito cuja análise foi concluída pelo INSS no mês.
- **Fila:** Corresponde ao montante de requerimentos aguardando análise e em exigência.
- **BENEFICIÁRIOS:** Pessoas que recebem benefícios geridos pelo INSS.
- **CONTRIBUINTES:** Pessoas que contribuem para a manutenção do sistema previdenciário.
- **Benefícios de Legislação especial (BLE):** Benefício Assistencial à Pessoa com Deficiência – Microcefalia, Pensão Especial - Crianças com Síndrome Congênita do Zika Vírus, Pensão Especial - Síndrome da Talidomida



MINISTÉRIO DA  
PREVIDÊNCIA SOCIAL

