

MINISTÉRIO DA
PREVIDÊNCIA SOCIAL

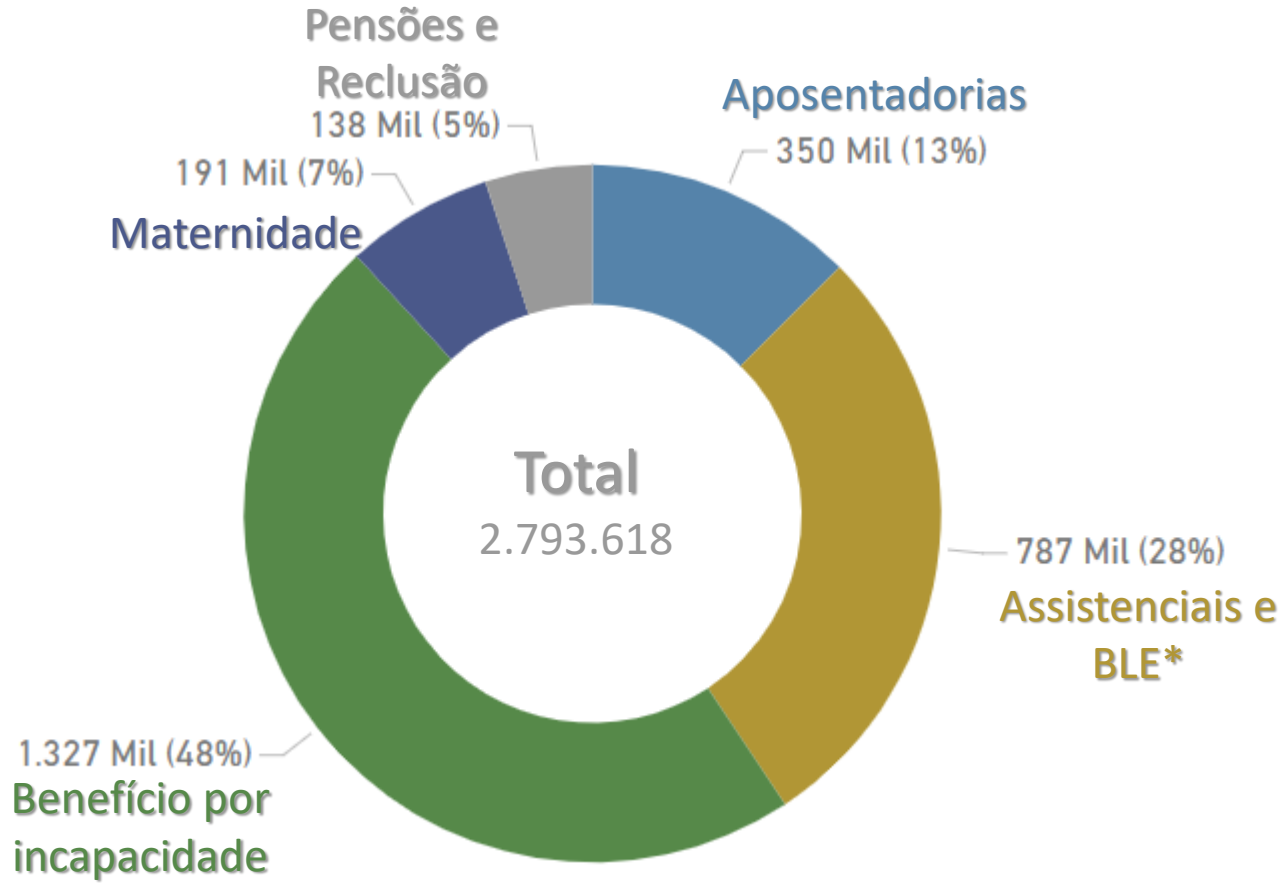


Transparência Previdenciária

Março/2026

Fila

Por grupo de serviço – Março/26



*Benefícios de Legislação Especial

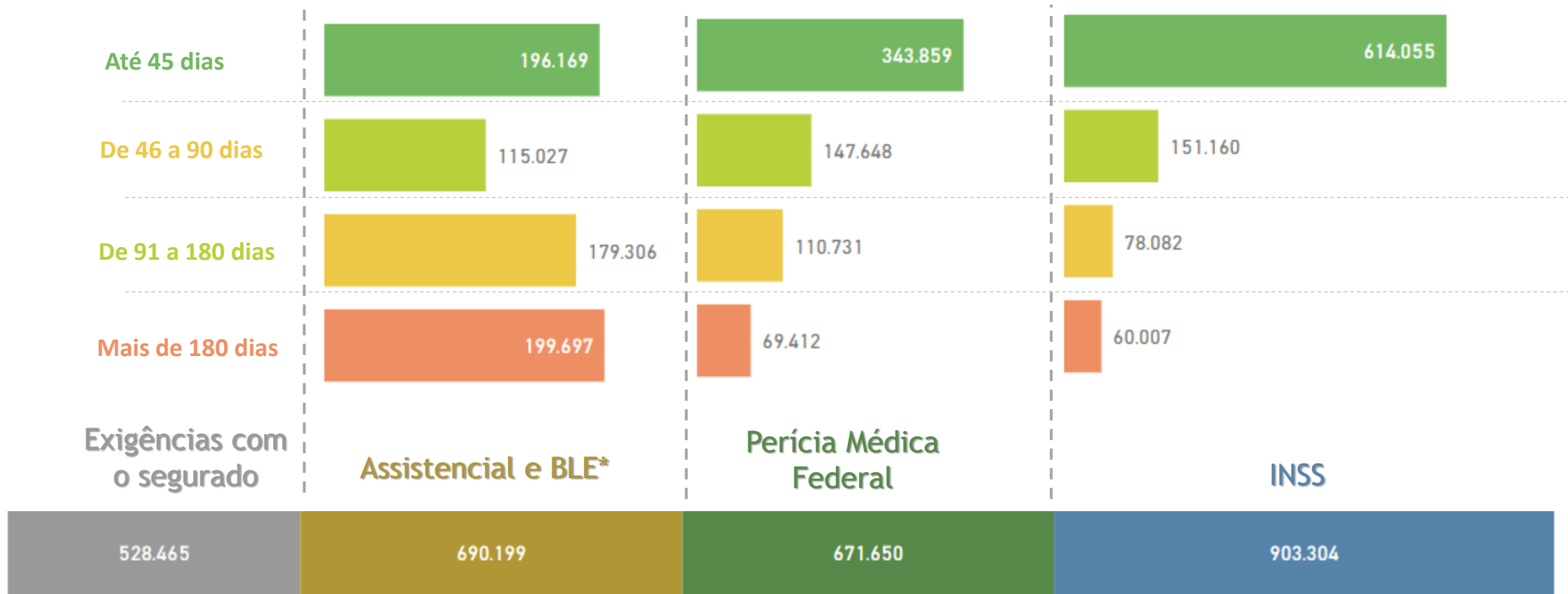
Dados referentes a Março/2026 e extração realizada em 13/04/2026.

Fonte - BG INSS



Fila

Por faixa de tempo de espera e responsabilidade (INSS, PMF, Assistencial e Segurado) Março/2026



Estoque Total
2.793.618

*Benefícios de Legislação Especial

Dados referentes a Março/2026 e extração realizada em 27/01/2026

Fonte: BG Tarefas

Distribuição do estoque

Por espécie e UF - Março/2026

UF	Aposentadorias		Assistenciais e BLE		Benefício por Incapacidade		Maternidade		Pensões e reclusão		Total	BPC PCD		BPC Idoso	
	Até 45 dias	+ 45 dias	Até 45 dias	+ 45 dias	Até 45 dias	+ 45 dias	Até 45 dias	+ 45 dias	Até 45 dias	+ 45 dias		Até 45 dias	+ 45 dias	Até 45 dias	+ 45 dias
Brasil	199.433	150.719	224.799	561.757	647.355	679.691	153.800	37.451	82.327	56.167	2.793.499	188.476	495.476	35.686	64.252
AC	457	415	1.924	5.053	1.843	1.392	1.850	697	290	330	14.251	1.794	4.766	128	285
AL	2.544	1.562	6.874	24.505	9.286	19.164	3.941	698	1.288	1.069	70.931	6.493	23.946	378	524
AM	2.235	2.532	5.312	17.861	5.704	10.795	6.691	3.176	891	1.079	56.276	4.456	15.781	842	2.060
AP	392	400	1.574	4.521	1.016	1.685	1.880	849	175	257	12.749	1.405	4.079	167	441
BA	14.813	8.829	17.626	44.881	38.270	60.114	13.231	2.151	6.361	4.605	210.881	14.941	41.121	2.654	3.605
CE	7.993	5.157	18.810	87.188	23.926	50.028	8.606	1.604	3.660	2.749	209.721	17.191	84.844	1.604	2.246
DF	1.732	2.191	2.576	7.920	7.920	10.863	1.524	429	706	824	36.685	2.148	6.826	407	1.067
ES	4.230	3.706	3.667	7.300	13.163	12.297	2.538	571	1.706	1.070	50.248	3.052	5.989	593	1.263
GO	5.424	6.161	7.700	22.205	22.060	29.200	4.869	1.576	2.484	2.729	104.408	6.383	19.249	1.300	2.920
MA	10.552	5.416	9.372	28.866	14.481	29.975	11.502	1.446	3.424	2.404	117.438	8.884	28.136	474	674
MG	24.803	19.669	17.276	29.556	74.601	49.463	11.303	2.667	9.435	5.584	244.357	14.290	23.914	2.918	5.350
MS	2.162	2.386	2.936	7.266	8.730	8.211	2.360	819	1.098	1.163	37.131	2.180	5.369	744	1.883
MT	2.984	3.104	3.509	9.580	10.856	16.843	3.716	1.225	1.354	1.522	54.693	2.883	7.992	614	1.576
PA	6.853	6.699	10.516	29.937	13.346	16.017	14.575	5.620	2.509	2.990	109.062	8.641	25.368	1.853	4.537
PB	3.886	2.403	10.644	28.830	13.555	17.590	4.465	759	1.747	1.338	85.217	9.936	27.893	702	890
PE	8.653	5.563	15.314	44.145	22.337	35.865	9.205	1.606	3.754	2.934	149.376	12.825	41.092	2.462	2.941
PI	3.525	2.200	5.385	16.681	15.102	27.844	3.783	594	1.708	1.293	78.115	5.075	16.266	304	377
PR	13.154	10.138	8.676	12.434	41.745	29.467	5.520	1.990	4.662	3.707	131.493	6.725	9.449	1.916	2.883
RJ	12.718	7.767	16.396	30.019	43.972	32.230	6.283	1.440	6.503	3.822	161.150	12.462	20.735	3.878	9.025
RN	3.240	1.863	5.881	15.576	10.082	12.325	3.059	512	1.401	1.059	54.998	5.332	15.007	544	540
RO	1.160	848	1.872	5.629	4.721	8.936	1.791	448	580	568	26.553	1.598	4.914	270	703
RR	248	263	790	3.128	880	799	811	381	126	153	7.579	513	1.453	276	1.671
RS	11.225	9.474	9.234	14.819	45.447	28.757	4.468	1.497	4.700	3.721	133.342	7.617	11.541	1.574	3.156
SC	8.105	8.113	5.023	7.167	40.982	29.471	3.769	1.337	3.024	2.373	109.364	4.203	5.718	778	1.381
SE	1.960	1.379	3.086	9.802	6.176	11.300	1.927	323	944	722	37.619	2.835	9.442	248	338
SP	43.085	31.067	30.302	40.252	153.305	122.821	17.899	2.016	17.131	5.333	463.211	22.314	28.327	7.838	11.547
TO	1.300	1.414	2.524	6.636	3.849	6.239	2.234	1.020	666	769	26.651	2.300	6.259	220	369

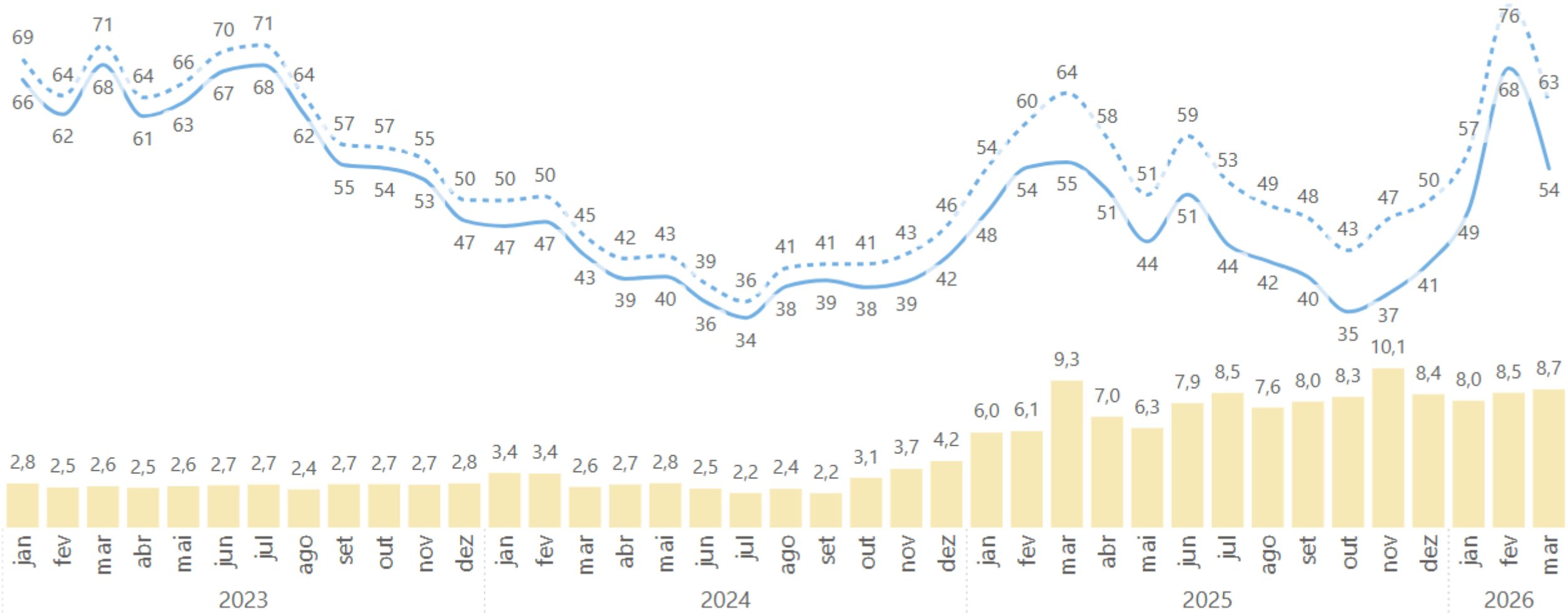
Dados referentes a Março/2026 e extração realizada em 13/04/2026.

Fonte – BG Tarefas

Tempo Médio de Concessão

Série temporal

Tempo Médio de Exigência - - - TMC Bruto — TMC Liq



TMC-liq: Tempo de concessão descontado do tempo em que o requerimento está pendente de ação do requerente.

Dados referentes a Março/2026 e extração realizada em 13/04/2026.

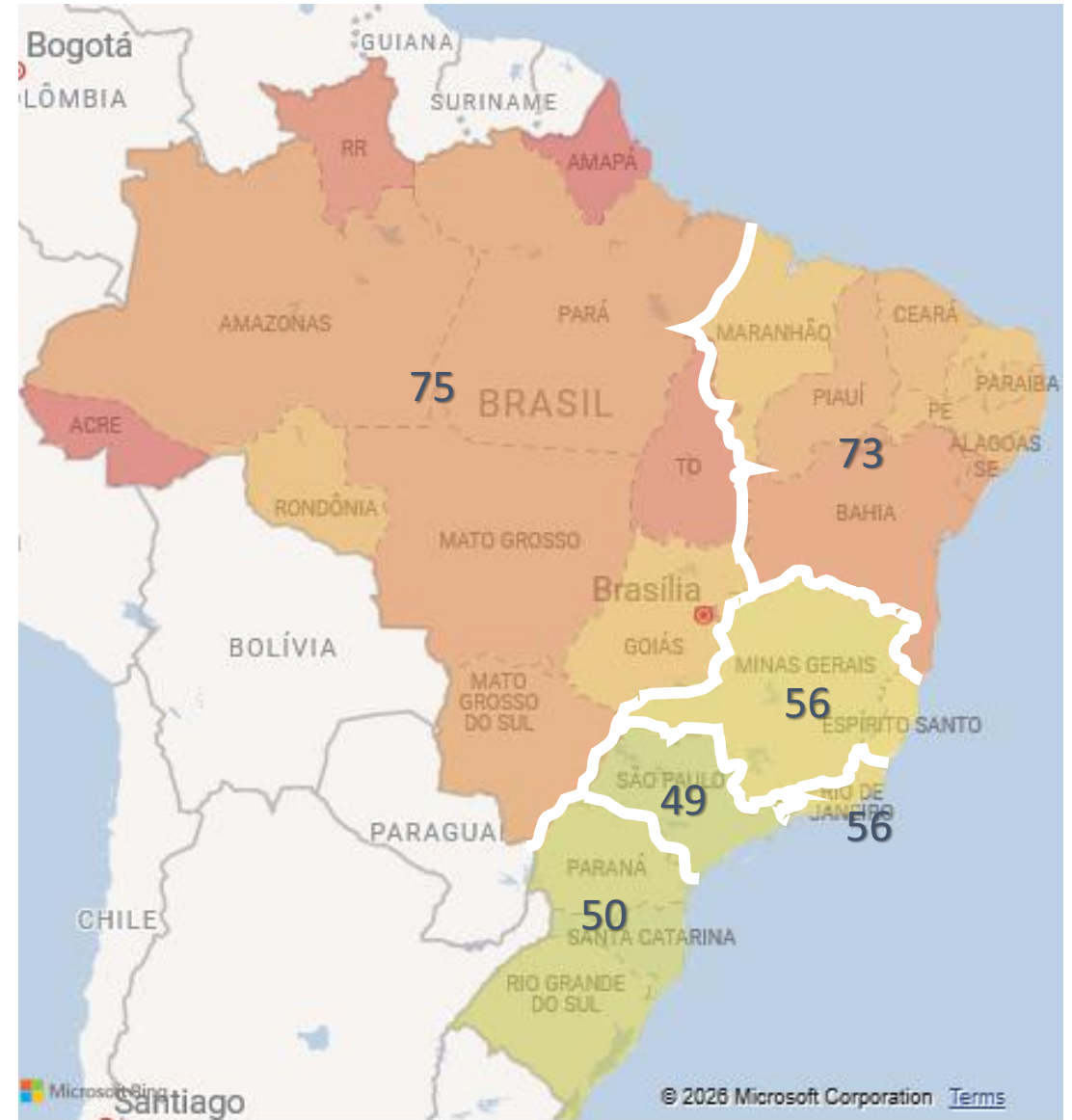
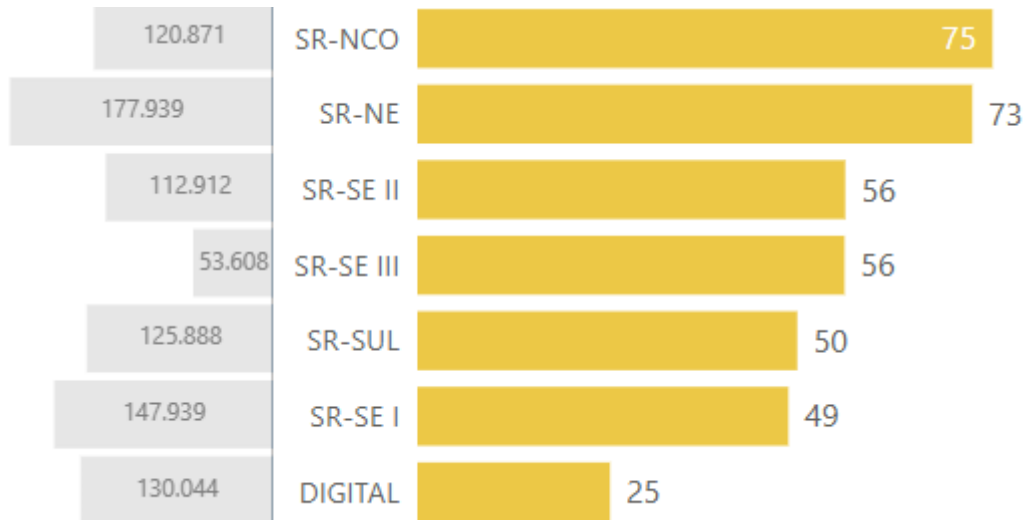
Fonte: SUIBE e BG Tarefas

Tempo Médio de Concessão Líquido (TMC-liq.)

Visão por Superintendência Regional - Março/2026

Qtd de concedidos
Total 890 Mil

Tempo Médio de Concessão Líquido
TMC geral: 54



*Digital: Benefícios processados na OL 23001240 (Que são originários de todo o Brasil)

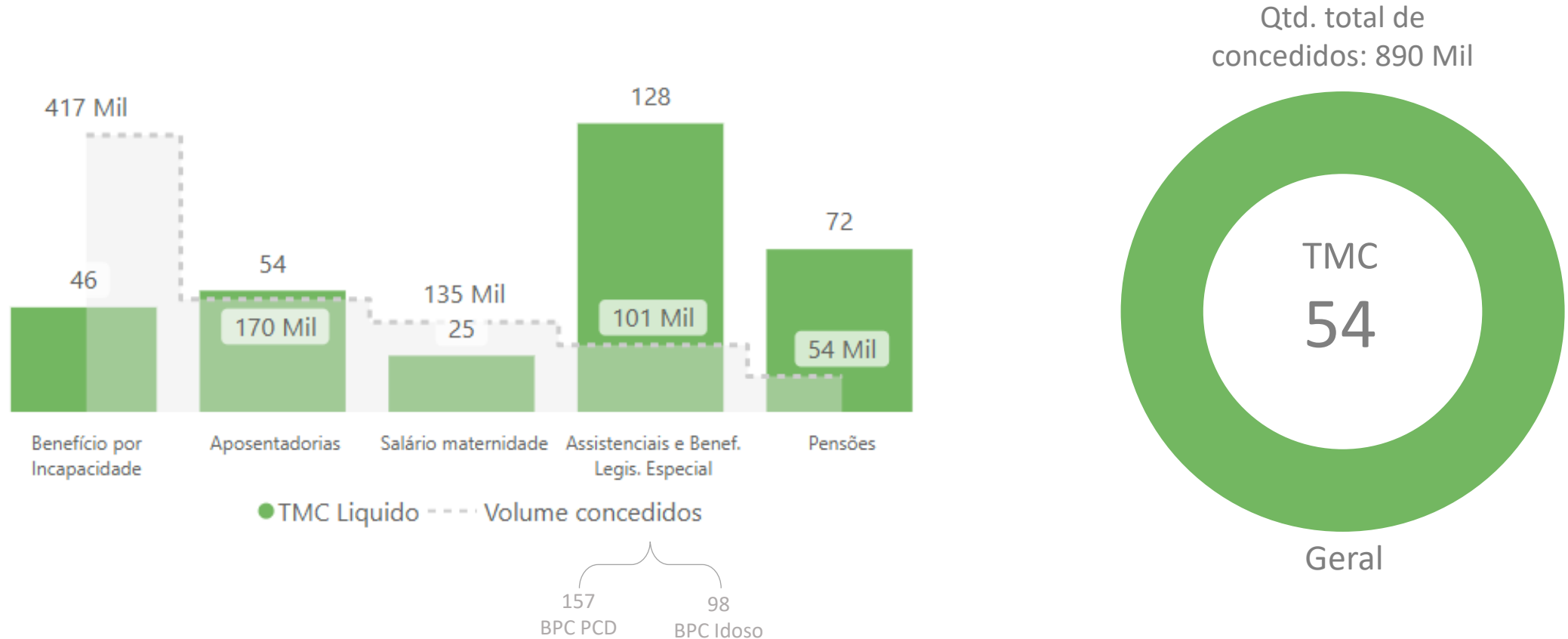
Dados referentes a Março/2026 e extração realizada em 13/04/2026.

Fonte: SUIBE

TMC-liq: Tempo de concessão descontado do tempo em que o requerimento está pendente de ação do requerente.

Tempo Medio de Concessão Líquido (TMC-liq.)

Março/2026 - Visão por grupo de principais espécies*



*Além dos principais grupos discriminados acima, compõe o total de benefícios concedidos outras espécies

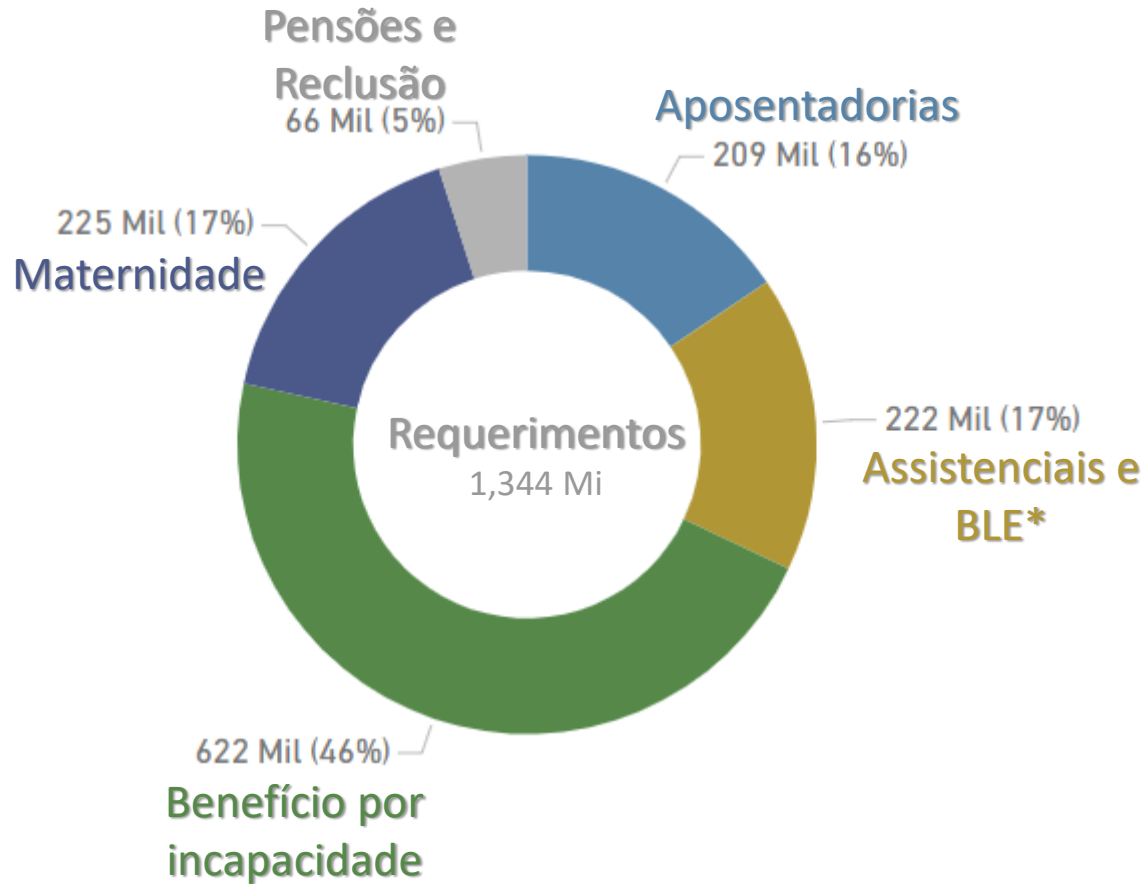
Dados referentes a Março/2026 e extração realizada em 13/04/2026.

Fonte: SUIBE

TMC-liq: Tempo de concessão descontado do tempo em que o requerimento está pendente de ação do requerente.

Benefícios Requeridos

Por grupo de serviço – Março/26



*Benefícios de Legislação Especial

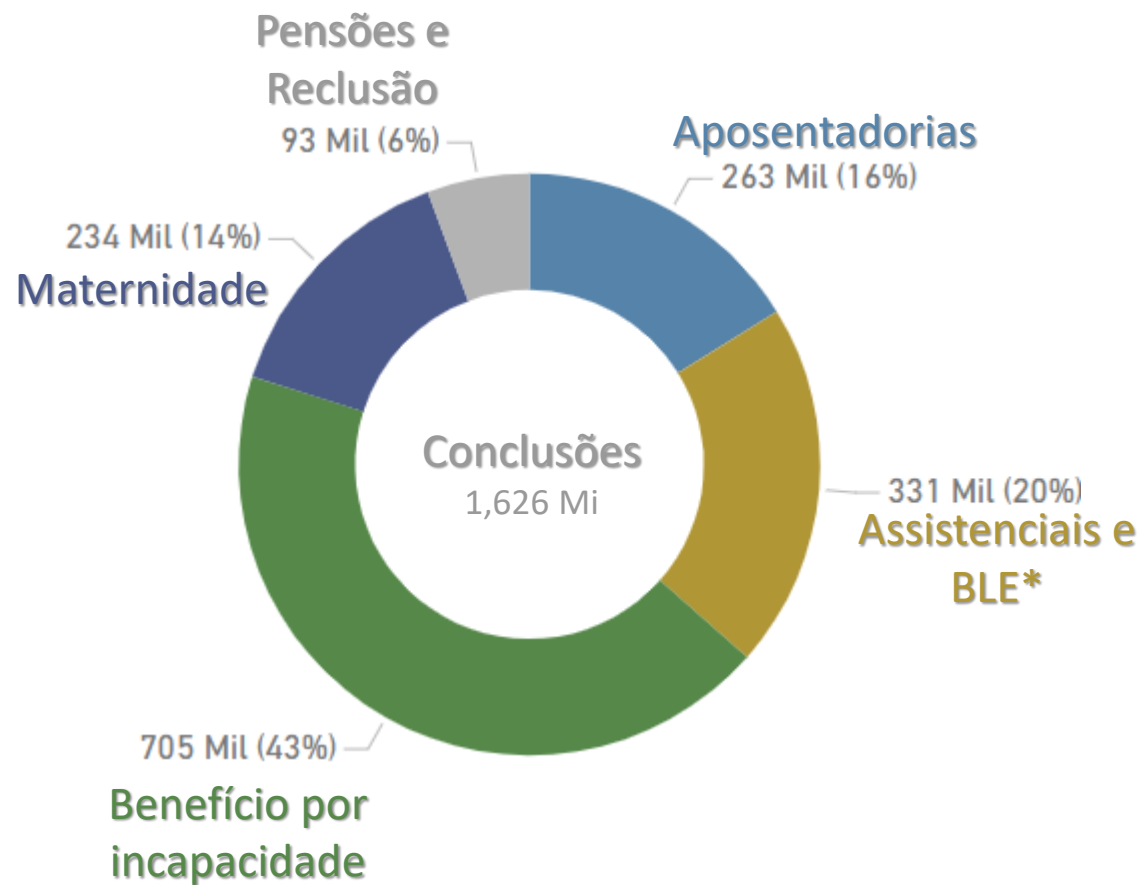
Dados referentes a Março/2026 e extração realizada em 13/04/2026.

Fonte - BG INSS



Benefícios Concluídos

Por grupo de serviço – Março/26



*Benefícios de Legislação Especial

Dados referentes a Março/2026 e extração realizada em 13/04/2026.

Fonte - BG INSS





BENEFÍCIOS

Benefícios concedidos: 889.605*

Previdenciários temporários



Auxílio por incapacidade temporária

416.784 (46,9%)

AtestMed		202.475
Perícia		184.848
Outros		29.461



Salário-maternidade

135.391 (15,2%)

Outros
previdenciários temporários: 907 (0,1%)

Previdenciários permanentes



Aposentadorias

169.887 (19,1%)

Idade		108.822
Tempo		24.834
Demais		36.231



Pensão por morte

53.691 (6,0%)

Outros
previdenciários permanentes: 12.172 (1,4%)

Assistenciais e Benefícios de legislação especial (BLE)



Benefícios assistenciais e BLE

100.755 (11,3%)

BPC - Deficiente		60.678
BPC - Idoso		39.359
BLE e outros		718

Principais motivos de indeferimento

Auxílio doença previdenciário

Incapacidade para o trabalho ou atividade desempenhada não comprovada na perícia médica

Benefício assistencial à pessoa com deficiência

Não atende ao critério de deficiência para acesso ao BPC-LOAS

Benefício assistencial ao idoso

Renda familiar mensal acima de $\frac{1}{4}$ do salário-mínimo por pessoa (jan/26 R\$ 379,50 cada)

Salário Maternidade

Requerente não filiado ao RGPS na data de afastamento

Aposentadorias

Não possui tempo ou idade suficientes para a concessão do benefício após a reforma da previdência

Pensão por Morte Previdenciária

Não comprovação do vínculo de companheira (o)



796.798
47% de indeferimento

Benefícios
indeferidos

GLOSSÁRIO

- **PMF:** Perícia Médica – requerimentos que aguardam perícia médica presencial.
- **TMC - Tempo Médio de Concessão:** é tempo médio entre a Data de Entrada do Requerimento (DER) até a Data do Despacho do Benefício (DDB), excluídos os benefícios de Acordos Internacionais, Cumprimento de Decisão Recursal e Judiciais e benefício da espécie 96. ****TM-Ex - Tempo Médio de Exigência** ao Segurado é o Tempo Médio entre a(s) Data(s) da Emissão da Exigência ao Segurado e a(s) Data(s) do Cumprimento da Exigências, excluídos os benefícios indeferidos ou desistidos, de Acordos Internacionais, Cumprimento de Decisão Recursal e Judiciais e benefício da espécie 96 *****TMC-Líq - Tempo Médio de Concessão Líquido**, representado pelo TMC descontado do TM-Ex, período que o processo permaneceu em exigência
- **AGUARDANDO ANÁLISE:** Requerimento em fase de análise, ou aguardando a análise pelo INSS, sem pendências por parte do cidadão
- **EM EXIGÊNCIA:** Requerimentos pendentes de apresentação de informações ou documentação por parte do cidadão
- **REQUERIDOS:** Total de requerimentos de reconhecimento inicial de direito apresentado pelo cidadão ao INSS no mês.
- **CONCLUÍDOS:** Total de requerimentos de reconhecimento inicial de direito cuja análise foi concluída pelo INSS no mês.
- **Fila:** Corresponde ao montante de requerimentos aguardando análise e em exigência.
- **BENEFICIÁRIOS:** Pessoas que recebem benefícios geridos pelo INSS.
- **CONTRIBUINTES:** Pessoas que contribuem para a manutenção do sistema previdenciário.
- **Benefícios de Legislação especial (BLE):** Benefício Assistencial à Pessoa com Deficiência – Microcefalia, Pensão Especial - Crianças com Síndrome Congênita do Zika Vírus, Pensão Especial - Síndrome da Talidomida



MINISTÉRIO DA
PREVIDÊNCIA SOCIAL

