

MINISTÉRIO DA  
PREVIDÊNCIA SOCIAL

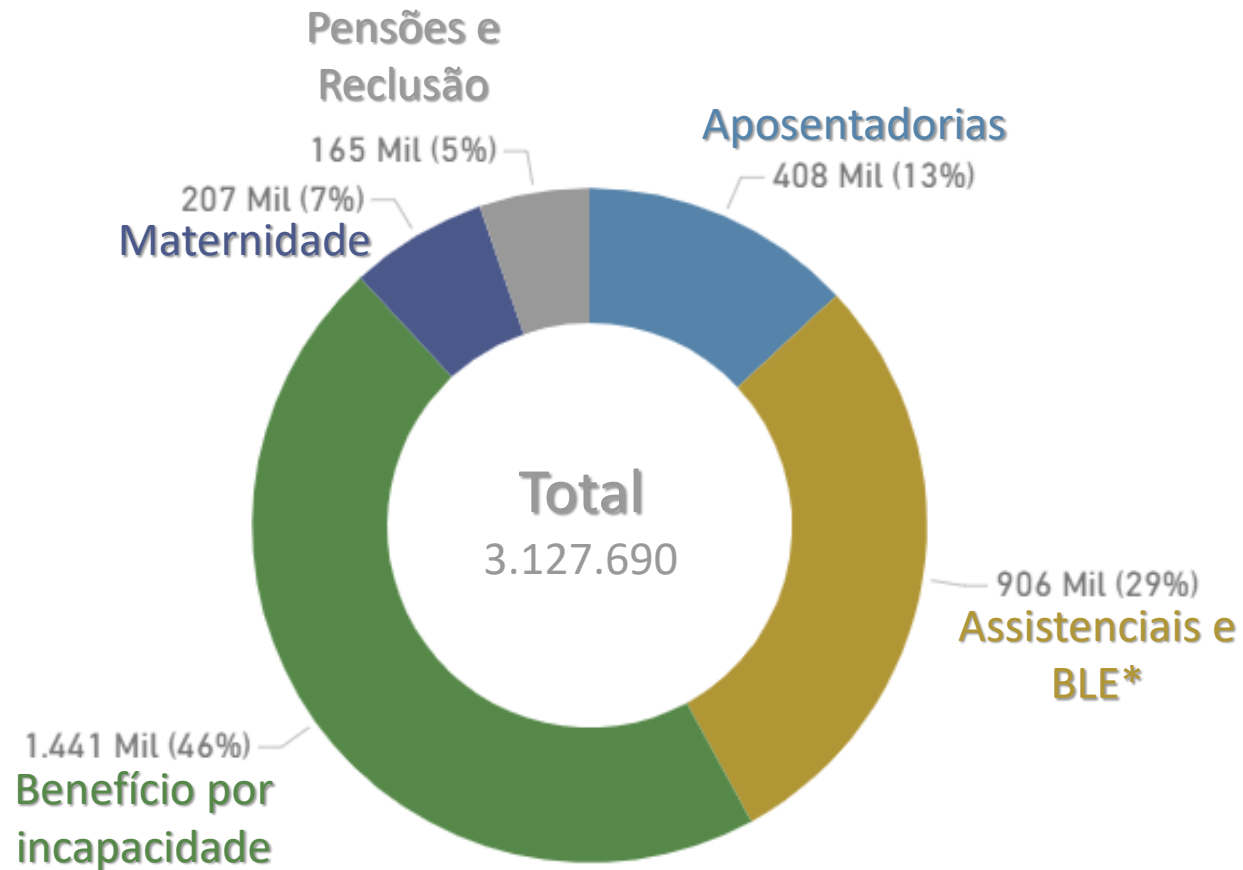


# Transparência Previdenciária

Fevereiro/2025

# Fila

Por grupo de serviço - Fevereiro/25



\*Benefícios de Legislação Especial

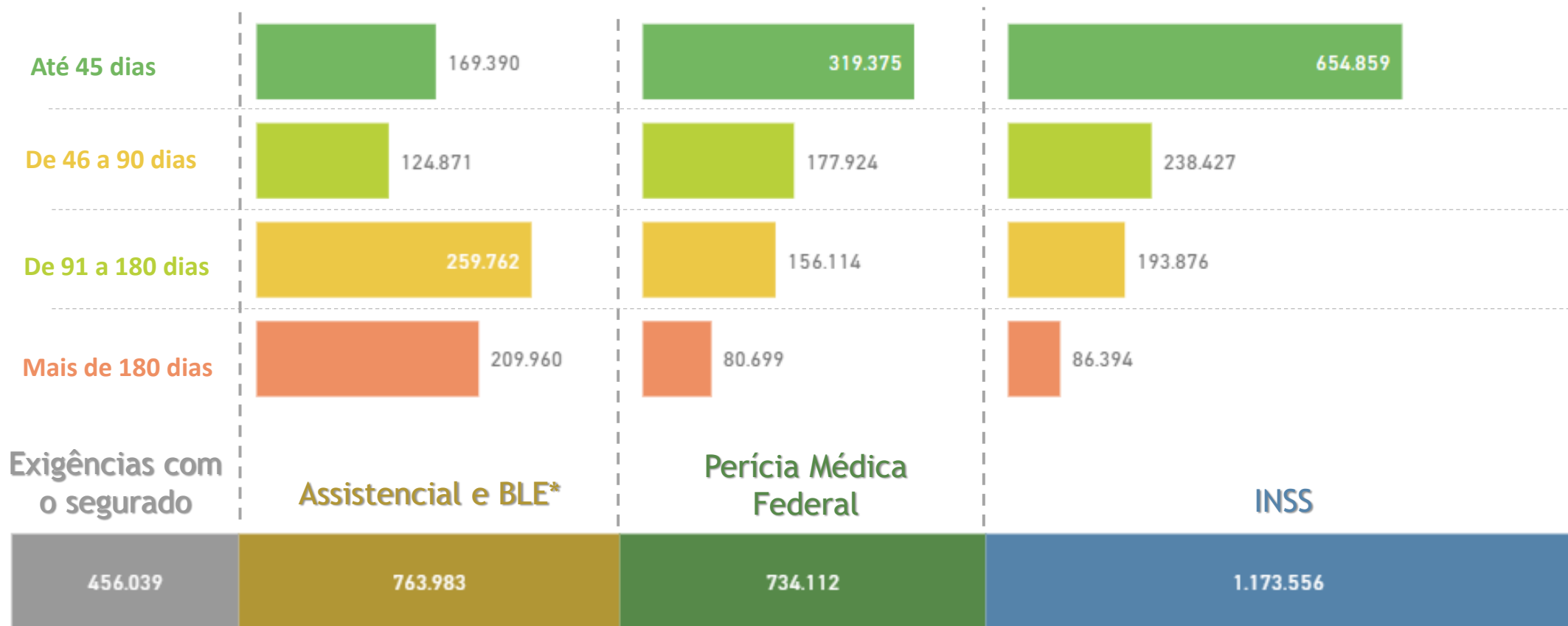
Dados referentes a Fevereiro/2025 e extração realizada em 20/03/2026.

Fonte - BG INSS



# Fila

## Por faixa de tempo de espera e responsabilidade (INSS, PMF, Assistencial e Segurado) Fevereiro/2025



Estoque Total  
**3.127.690**

\*Benefícios de Legislação Especial

Dados referentes a Fevereiro/2025 e extração realizada em 27/01/2026

Fonte: BG Tarefas

# Distribuição do estoque

## Por espécie e UF - Fevereiro/2025

UF	Aposentadorias		Assistenciais e BLE		Benefício por Incapacidade		Maternidade		Pensos e reclusao		Total	BPC PCD		BPC Idoso	
	Até 45 dias	+ 45 dias	Até 45 dias	+ 45 dias	Até 45 dias	+ 45 dias	Até 45 dias	+ 45 dias	Até 45 dias	+ 45 dias		Até 45 dias	+ 45 dias	Até 45 dias	+ 45 dias
<b>Brasil</b>	179.761	228.585	205.189	699.742	651.625	789.271	151.995	55.321	79.006	85.725	<b>3.126.220</b>	170.214	591.254	34.429	106.420
AC	373	1.016	1.898	6.299	1.745	2.015	1.692	1.696	249	714	<b>17.697</b>	1.780	5.859	117	436
AL	2.182	2.968	5.873	27.185	8.999	21.913	3.895	797	1.203	1.533	<b>76.548</b>	5.481	26.249	390	899
AM	1.775	4.841	4.478	22.232	5.730	13.411	5.677	6.058	829	2.120	<b>67.151</b>	3.717	19.239	752	2.964
AP	331	877	1.445	5.362	1.028	1.993	1.912	1.970	153	430	<b>15.501</b>	1.277	4.726	166	635
BA	12.786	16.573	15.905	52.738	35.972	66.771	11.951	2.586	5.727	6.833	<b>227.842</b>	13.206	45.726	2.675	6.852
CE	7.534	9.315	18.839	95.278	23.813	55.586	8.634	2.013	3.387	4.179	<b>228.578</b>	17.125	91.125	1.699	4.051
DF	1.461	3.218	2.223	10.183	9.750	13.212	1.545	599	639	1.949	<b>44.779</b>	1.817	8.489	395	1.663
ES	3.504	5.421	3.395	10.365	13.013	16.383	2.457	786	1.673	1.530	<b>58.527</b>	2.827	8.295	557	2.024
GO	4.846	10.291	7.039	27.257	23.718	34.643	5.122	1.800	2.292	6.119	<b>123.127</b>	5.844	22.745	1.172	4.469
MA	10.217	9.540	8.502	32.298	13.687	34.487	10.390	2.298	3.050	3.423	<b>127.892</b>	8.022	31.087	468	1.155
MG	20.764	29.941	15.256	43.692	78.406	60.737	11.530	3.757	9.162	8.136	<b>281.381</b>	12.542	34.422	2.656	8.975
MS	1.899	4.059	2.716	9.332	9.954	9.578	2.215	1.550	1.012	2.611	<b>44.926</b>	1.940	6.703	771	2.613
MT	2.601	5.675	3.231	12.263	12.190	19.081	3.700	1.915	1.347	3.304	<b>65.307</b>	2.650	9.925	574	2.325
PA	6.214	15.012	9.415	36.258	13.953	18.760	14.029	11.773	2.495	5.982	<b>133.891</b>	7.728	29.872	1.663	6.353
PB	3.383	4.310	9.796	31.484	13.029	19.354	4.156	937	1.688	1.980	<b>90.117</b>	9.130	29.770	659	1.669
PE	7.445	10.840	13.853	51.078	21.844	40.777	8.596	1.959	3.399	4.515	<b>164.306</b>	11.604	45.283	2.233	5.686
PI	3.268	4.016	4.764	18.881	14.411	32.999	3.758	856	1.586	1.879	<b>86.418</b>	4.458	18.141	299	706
PR	13.005	12.621	7.876	16.500	41.465	37.305	6.551	1.899	5.109	4.710	<b>147.041</b>	6.117	12.318	1.729	4.088
RJ	10.751	9.829	14.907	44.527	41.793	37.675	6.394	1.446	5.735	5.115	<b>178.172</b>	10.895	29.622	3.948	14.648
RN	2.655	3.543	5.119	18.038	9.682	14.656	2.932	609	1.227	1.638	<b>60.099</b>	4.601	16.747	511	1.266
RO	1.026	1.490	1.656	6.579	5.137	10.585	1.806	834	618	1.155	<b>30.886</b>	1.394	5.611	259	956
RR	226	593	744	4.189	886	871	886	829	139	306	<b>9.669</b>	502	1.934	241	2.250
RS	10.952	11.941	8.051	19.954	45.216	34.050	5.187	1.494	5.133	4.725	<b>146.703</b>	6.579	15.320	1.425	4.524
SC	7.998	9.223	4.390	9.293	41.216	33.529	4.383	1.190	3.422	2.928	<b>117.572</b>	3.583	7.429	781	1.801
SE	1.774	2.357	2.806	11.279	6.074	12.624	1.813	405	866	1.055	<b>41.053</b>	2.550	10.570	247	690
SP	39.540	36.060	28.869	69.362	155.015	139.417	18.233	1.713	16.251	5.191	<b>509.651</b>	20.895	46.847	7.853	22.094
TO	1.251	3.015	2.143	7.836	3.899	6.859	2.551	1.552	615	1.665	<b>31.386</b>	1.950	7.200	189	628

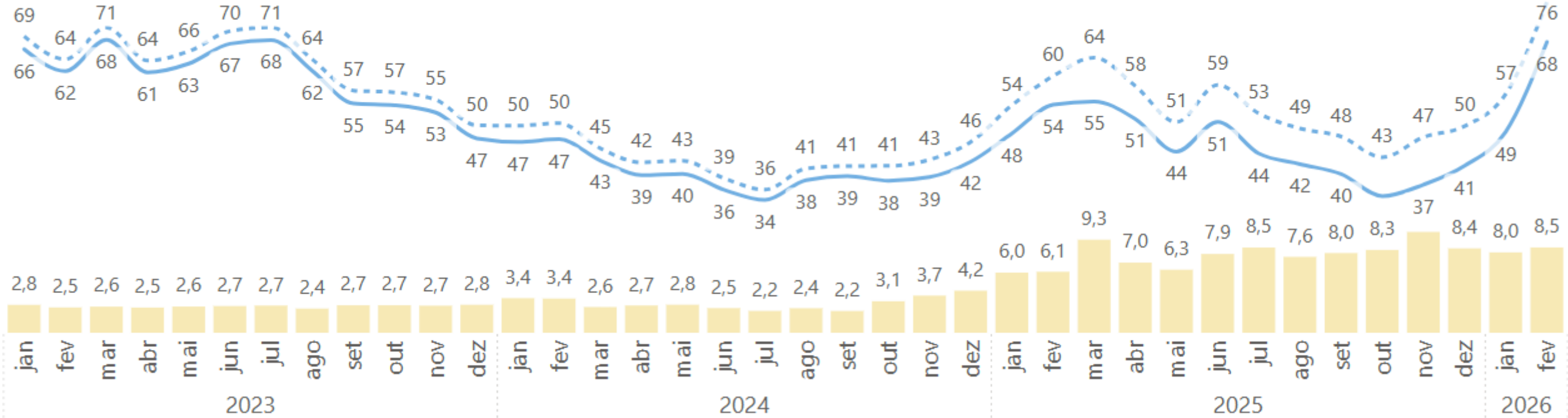
Dados referentes a Fevereiro/2025 e extração realizada em 20/03/2026.

Fonte – BG Tarefas

# Tempo Médio de Concessão

Série temporal

Tempo Médio de Exigência - - - TMC Bruto — TMC Liq



TMC-liq: Tempo de concessão descontado do tempo em que o requerimento está pendente de ação do requerente.

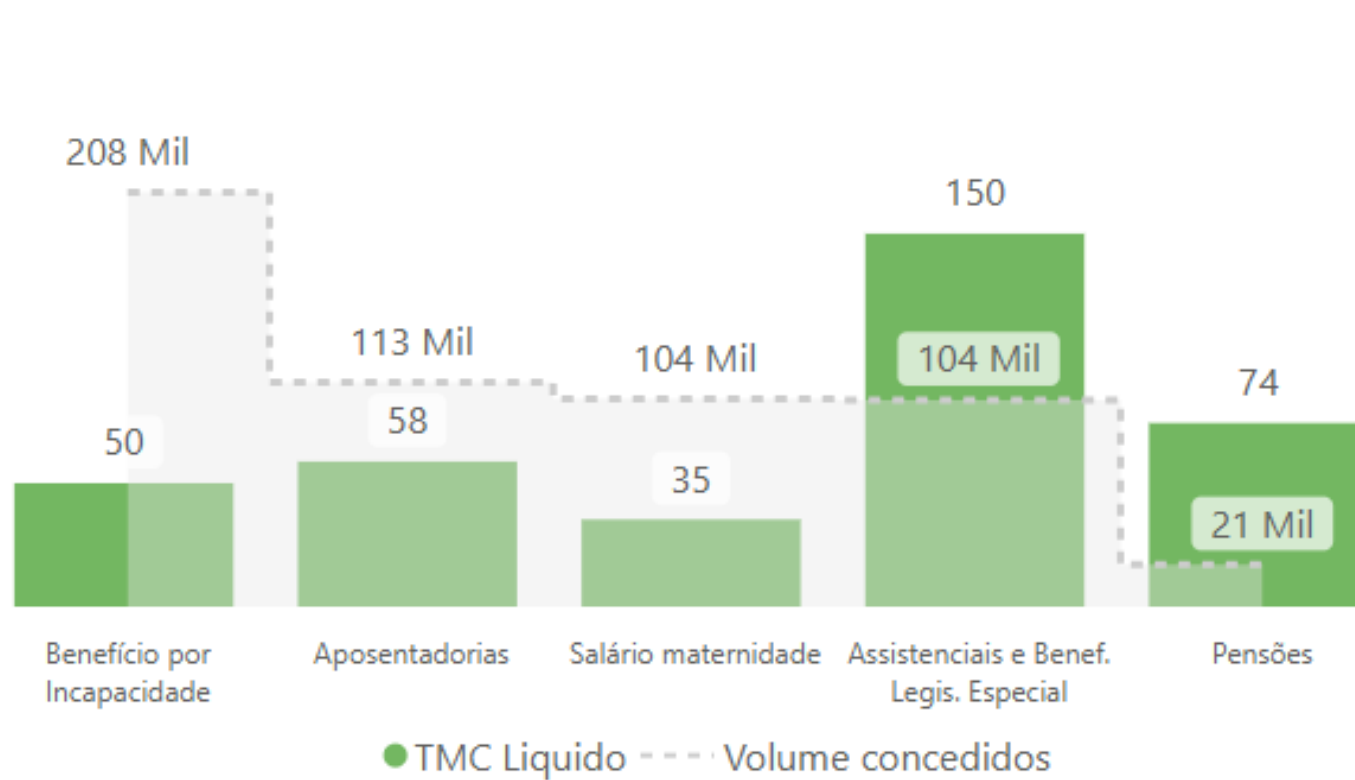
Dados referentes a Fevereiro/2025 e extração realizada em 20/03/2026.

Fonte: SUIBE e BG Tarefas

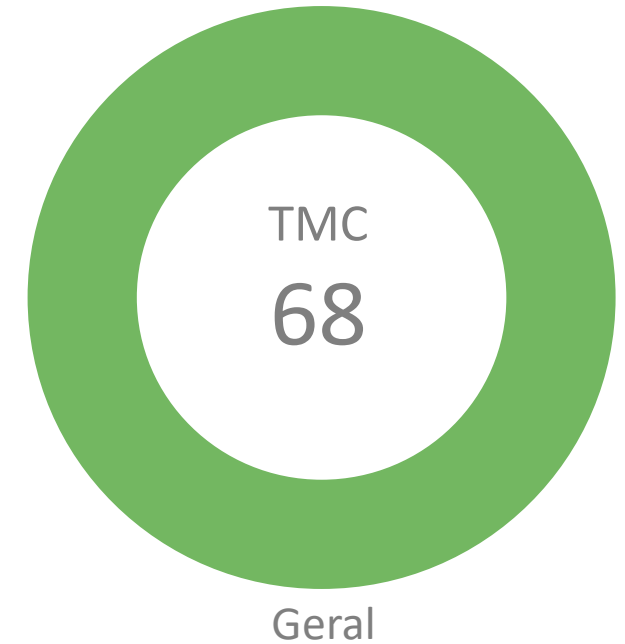


# Tempo Medio de Concessão Líquido (TMC-liq.)

Fevereiro/2025 - Visão por grupo de principais espécies\*



Qtd. total de concedidos: 572 Mil



173 BPC Idoso  
130 BPC PCD

\*Além dos principais grupos discriminados acima, compõe o total de benefícios concedidos outras espécies

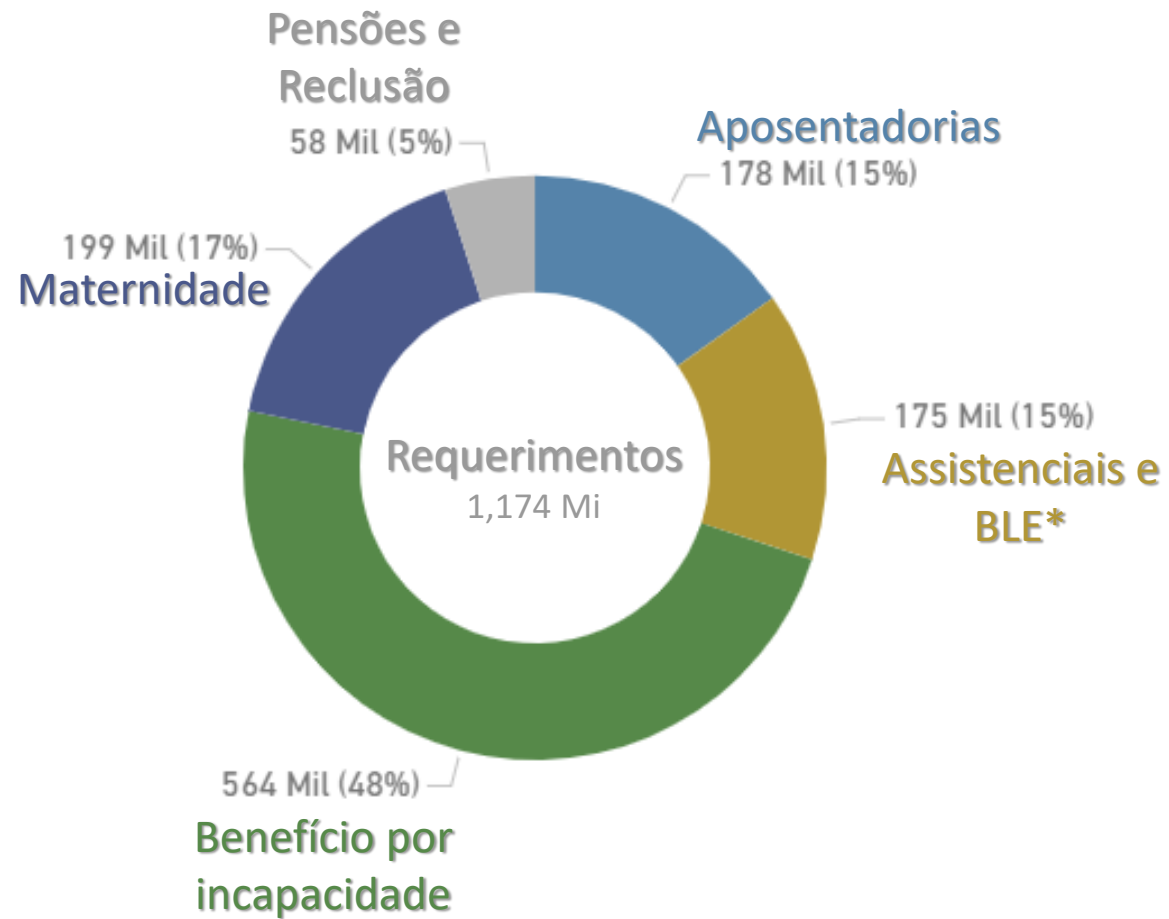
Dados referentes a Fevereiro/2025 e extração realizada em 20/03/2026.

Fonte: SUIBE

TMC-liq: Tempo de concessão descontado do tempo em que o requerimento está pendente de ação do requerente.

# Benefícios Requeridos

## Por grupo de serviço - Fevereiro/25



\*Benefícios de Legislação Especial

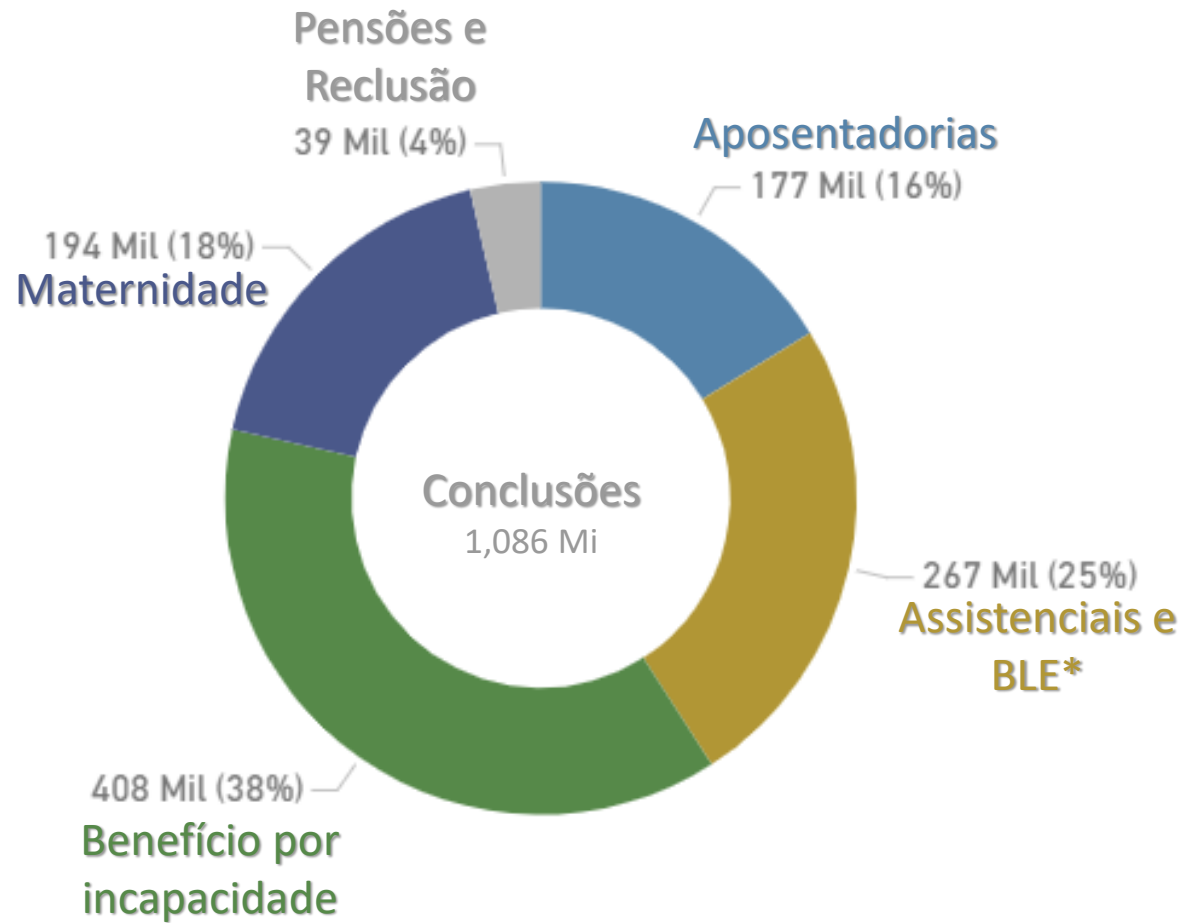
Dados referentes a Fevereiro/2025 e extração realizada em 20/03/2026.

Fonte - BG INSS



# Benefícios Concluídos

## Por grupo de serviço - Fevereiro/25



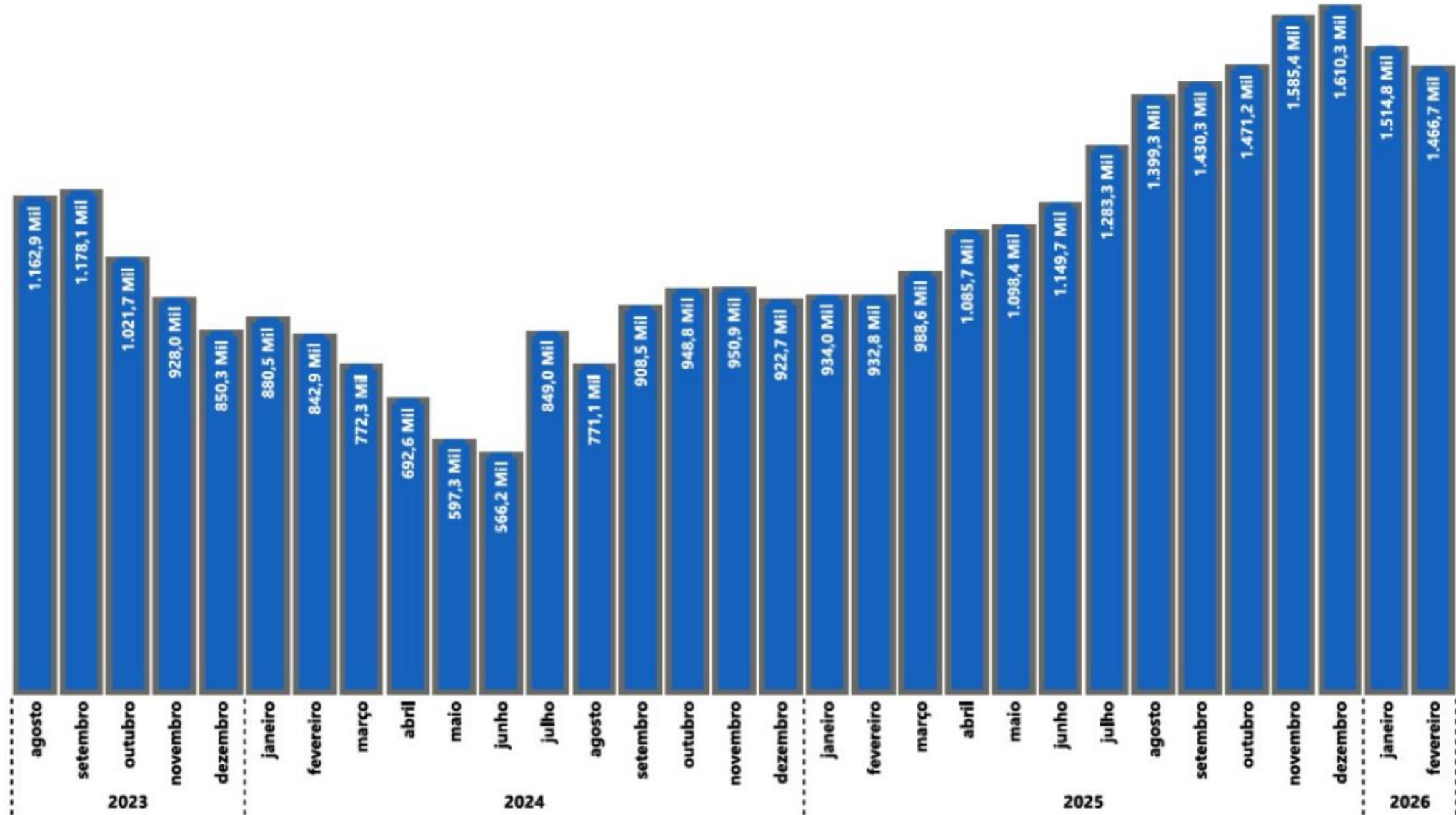
\*Benefícios de Legislação Especial

Dados referentes a Fevereiro/2025 e extração realizada em 20/03/2026.

Fonte - BG INSS



# Evolução do Estoque de Perícia nos últimos meses – posição do mês corrente



Representa o total de requerentes que aguardavam atendimento de perícia médica presencial. A partir de setembro 2023 ocorreu o restabelecimento das regras de pedido de perícias de revisão (agendamentos de perícias cujo benefício encontram-se em manutenção).



**BENEFÍCIOS**

### Benefícios concedidos: 553.701\*

#### Previdenciários temporários



Auxílio por incapacidade temporária

207.768 (37,5%)

AtestMed	93.270
Perícia	97.791
Outros	16.707



Salário-maternidade  
104.200 (18,8%)

Outros previdenciários temporários: 390 (0,1%)

#### Previdenciários permanentes



Aposentadorias  
112.568 (20,3%)

Idade	83.258
Tempo	16.206
Demais	13.104



Pensão por morte  
21.008 (3,9%)

Outros previdenciários permanentes: 4.171 (0,8%)

#### Assistenciais e Benefícios de legislação especial (BLE)



Benefícios assistenciais e BLE  
103.595 (18,7%)

BPC - Deficiente	54.177
BPC - Idoso	49.261
BLE e outros	157

# Principais motivos de indeferimento

## Auxílio doença previdenciário

Incapacidade para o trabalho ou atividade desempenhada não comprovada na perícia médica

## Benefício assistencial à pessoa com deficiência

Não atende ao critério de deficiência para acesso ao BPC-LOAS

## Benefício assistencial ao idoso

Renda familiar mensal acima de  $\frac{1}{4}$  do salário-mínimo por pessoa (jan/25 R\$ 379,50 cada)

## Salário Maternidade

Requerente não filiado ao RGPS na data de afastamento

## Aposentadorias

Não possui tempo ou idade suficientes para a concessão do benefício após a reforma da previdência

## Pensão por Morte Previdenciária

Não comprovação do vínculo de companheira (o)



478.656  
45% de indeferimento

Benefícios  
indeferidos

# Grandes números do INSS

## Valor bruto e líquido da folha Fevereiro/2025

	Benefícios do RGPS	Benefícios Assistenciais e de Legislação Especial	Total
<b>Benefícios Pagos (Quant.)</b>	<b>35.012.392</b>	<b>6.509.757</b>	<b>41.522.149</b>
<b>Valor Bruto (R\$)</b>	<b>R\$ 77,9 bi</b>	<b>R\$ 10,56 bi</b>	<b>R\$ 88,45 bi</b>
<b>Retenção de Imposto de Renda direto na fonte</b>	<b>R\$ 358,71 mi</b>		
<b>Valor Líquido (R\$)</b>	<b>R\$ 77,54 bi</b>	<b>R\$ 10,56 bi</b>	<b>R\$ 88,1 bi</b>
<b>Contribuintes RGPS</b>	<b>58,5 milhões*</b>		

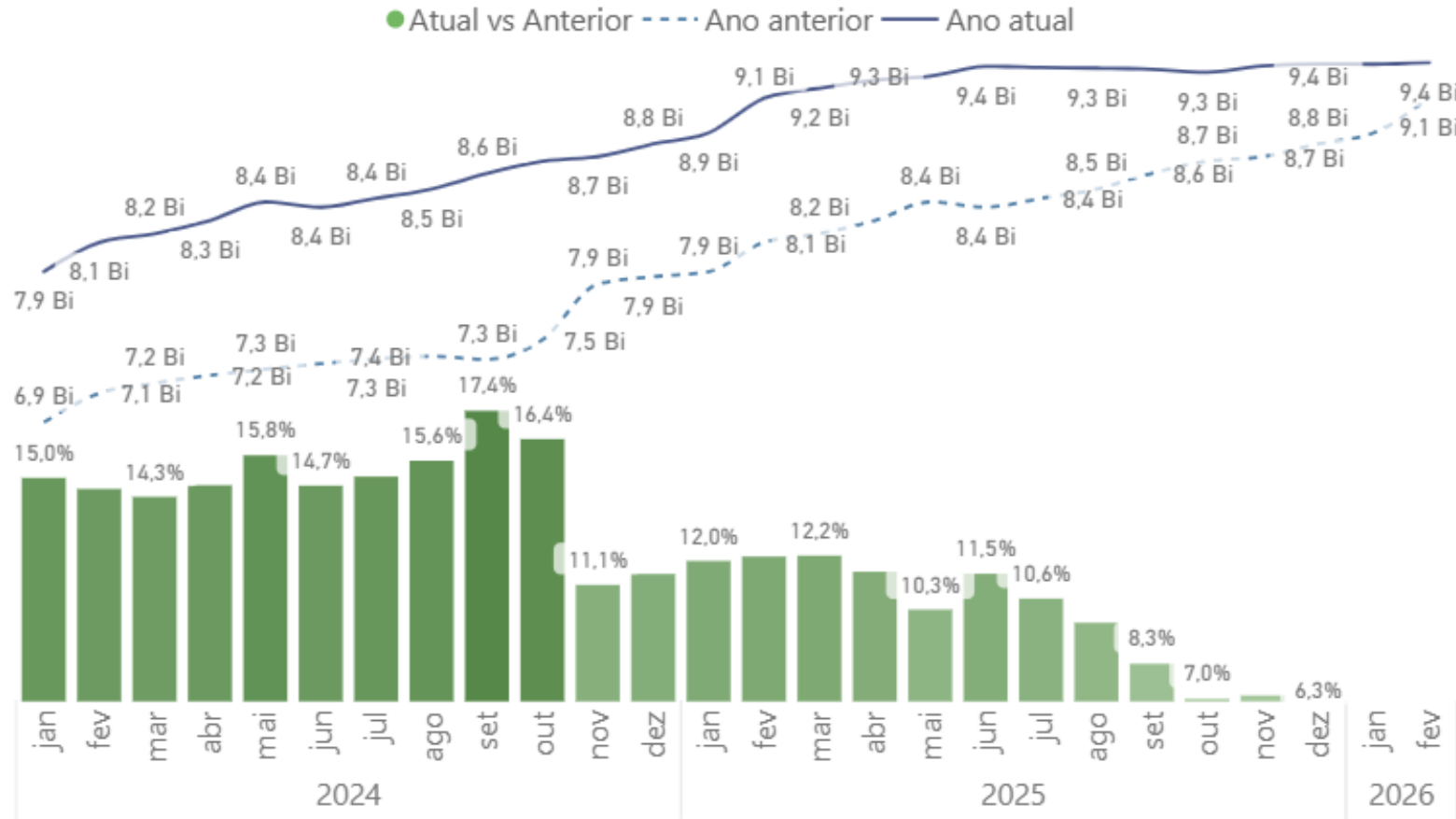
\*Corresponde ao número médio mensal de contribuintes, ou seja, à soma do número de meses com contribuição para cada trabalhador, dividido por 12.

Fonte: SÍNTESE e Boletim Estatístico da Previdência Social - Vol. 29 nº 02 Tabela 01

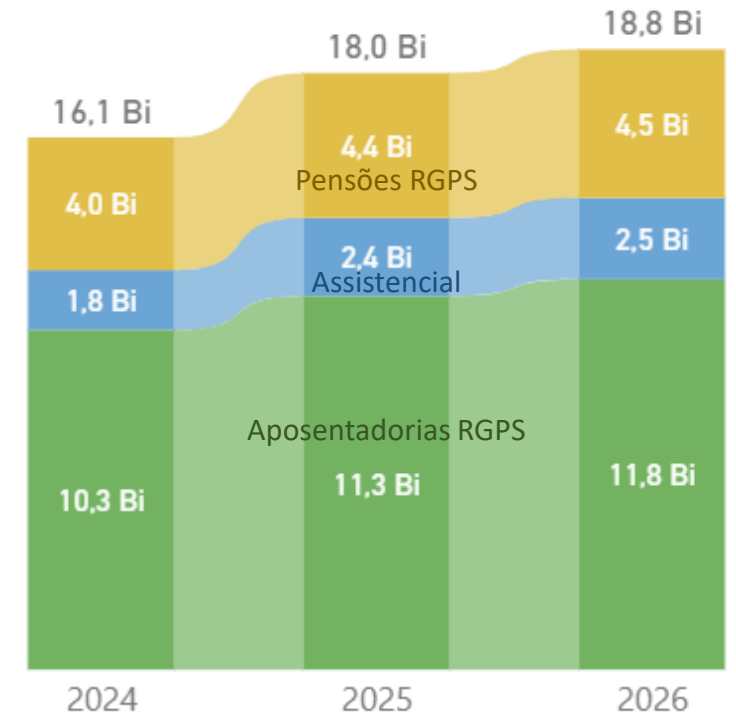
Dados referentes a Fevereiro/2025 e extração realizada em 20/03/2026.

# Evolução de descontos de empréstimo consignado

Valor das rubricas de descontos em benefícios somadas



Acumulado  
2024x2025x2026



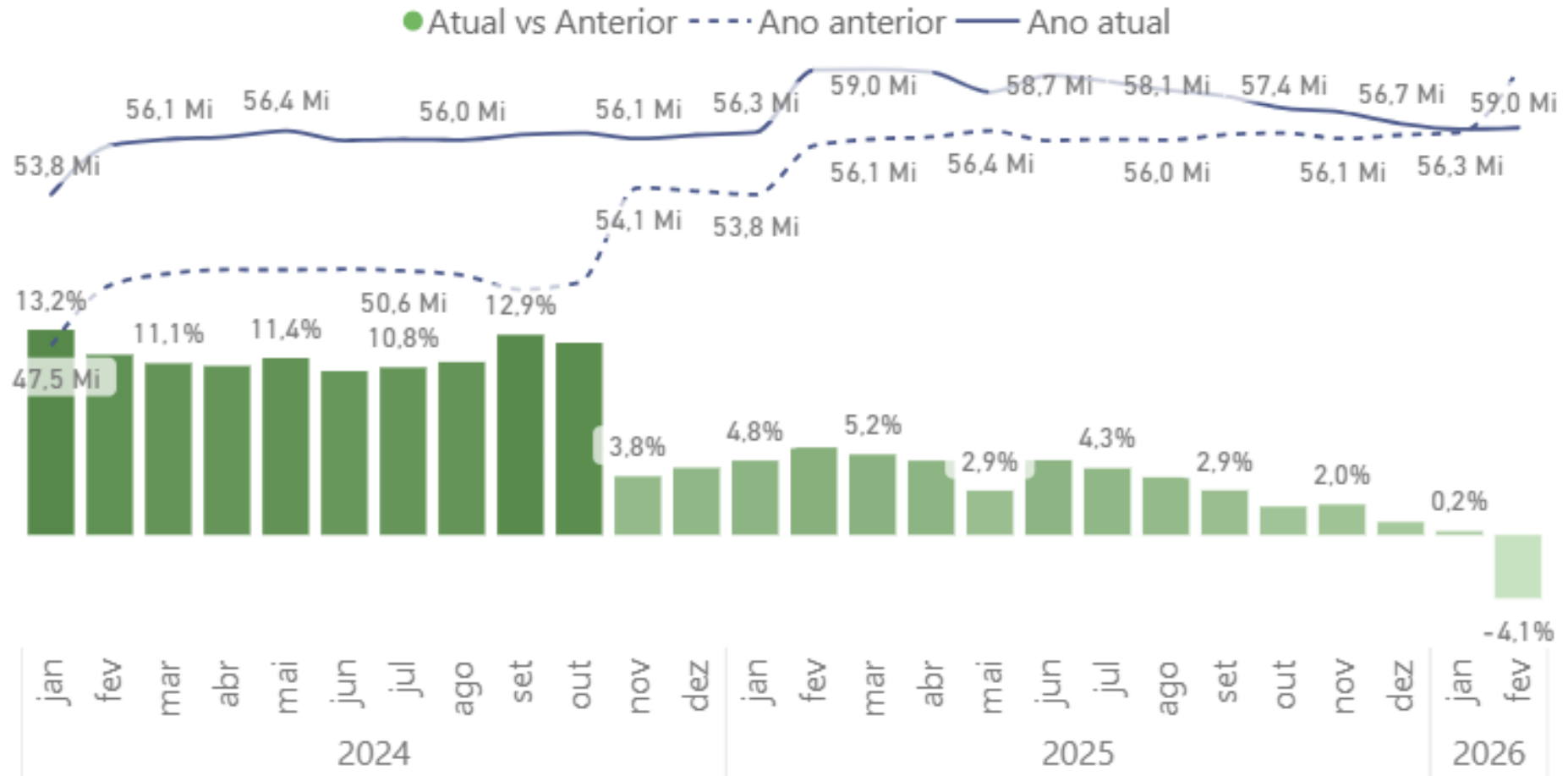
Fonte: SÍNTESE

Dados referentes a Fevereiro/2025 e extração realizada em 20/03/2026.

\* Dados da folha, sem 13º

# Evolução de descontos de empréstimo consignado

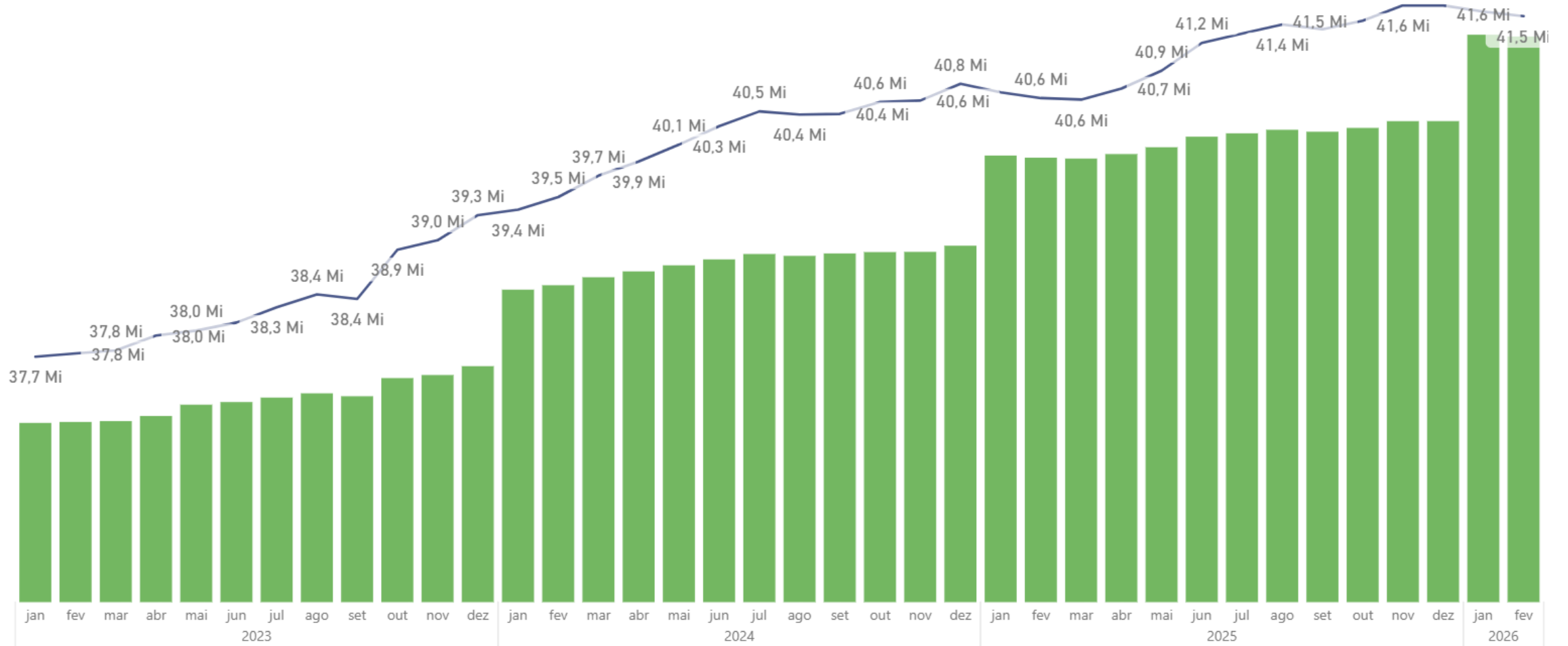
## Qtd de contratos ativos



# Evolução mensal da folha de benefícios emitidos

## Valor bruto

● Valor (R\$) — Quantidade



Dados referentes a Fevereiro/2025 e extração realizada em 20/03/2026.

Fonte: Síntese - maciça mensal valor bruto

\* Valores do abono anual (13º) não constam

\*\* Fevereiro – possui valores com reajuste anual e novo salário-mínimo

# GLOSSÁRIO

- **PMF:** Perícia Médica – requerimentos que aguardam perícia médica presencial.
- **TMC - Tempo Médio de Concessão:** é tempo médio entre a Data de Entrada do Requerimento (DER) até a Data do Despacho do Benefício (DDB), excluídos os benefícios de Acordos Internacionais, Cumprimento de Decisão Recursal e Judiciais e benefício da espécie 96. **\*\*TM-Ex - Tempo Médio de Exigência** ao Segurado é o Tempo Médio entre a(s) Data(s) da Emissão da Exigência ao Segurado e a(s) Data(s) do Cumprimento da Exigências, excluídos os benefícios indeferidos ou desistidos, de Acordos Internacionais, Cumprimento de Decisão Recursal e Judiciais e benefício da espécie 96 **\*\*\*TMC-Líq - Tempo Médio de Concessão Líquido**, representado pelo TMC descontado do TM-Ex, período que o processo permaneceu em exigência
- **AGUARDANDO ANÁLISE:** Requerimento em fase de análise, ou aguardando a análise pelo INSS, sem pendências por parte do cidadão
- **EM EXIGÊNCIA:** Requerimentos pendentes de apresentação de informações ou documentação por parte do cidadão
- **REQUERIDOS:** Total de requerimentos de reconhecimento inicial de direito apresentado pelo cidadão ao INSS no mês.
- **CONCLUÍDOS:** Total de requerimentos de reconhecimento inicial de direito cuja análise foi concluída pelo INSS no mês.
- **Fila:** Corresponde ao montante de requerimentos aguardando análise e em exigência.
- **BENEFICIÁRIOS:** Pessoas que recebem benefícios geridos pelo INSS.
- **CONTRIBUINTES:** Pessoas que contribuem para a manutenção do sistema previdenciário.
- **Benefícios de Legislação especial (BLE):** Benefício Assistencial à Pessoa com Deficiência – Microcefalia, Pensão Especial - Crianças com Síndrome Congênita do Zika Vírus, Pensão Especial - Síndrome da Talidomida



MINISTÉRIO DA  
PREVIDÊNCIA SOCIAL

