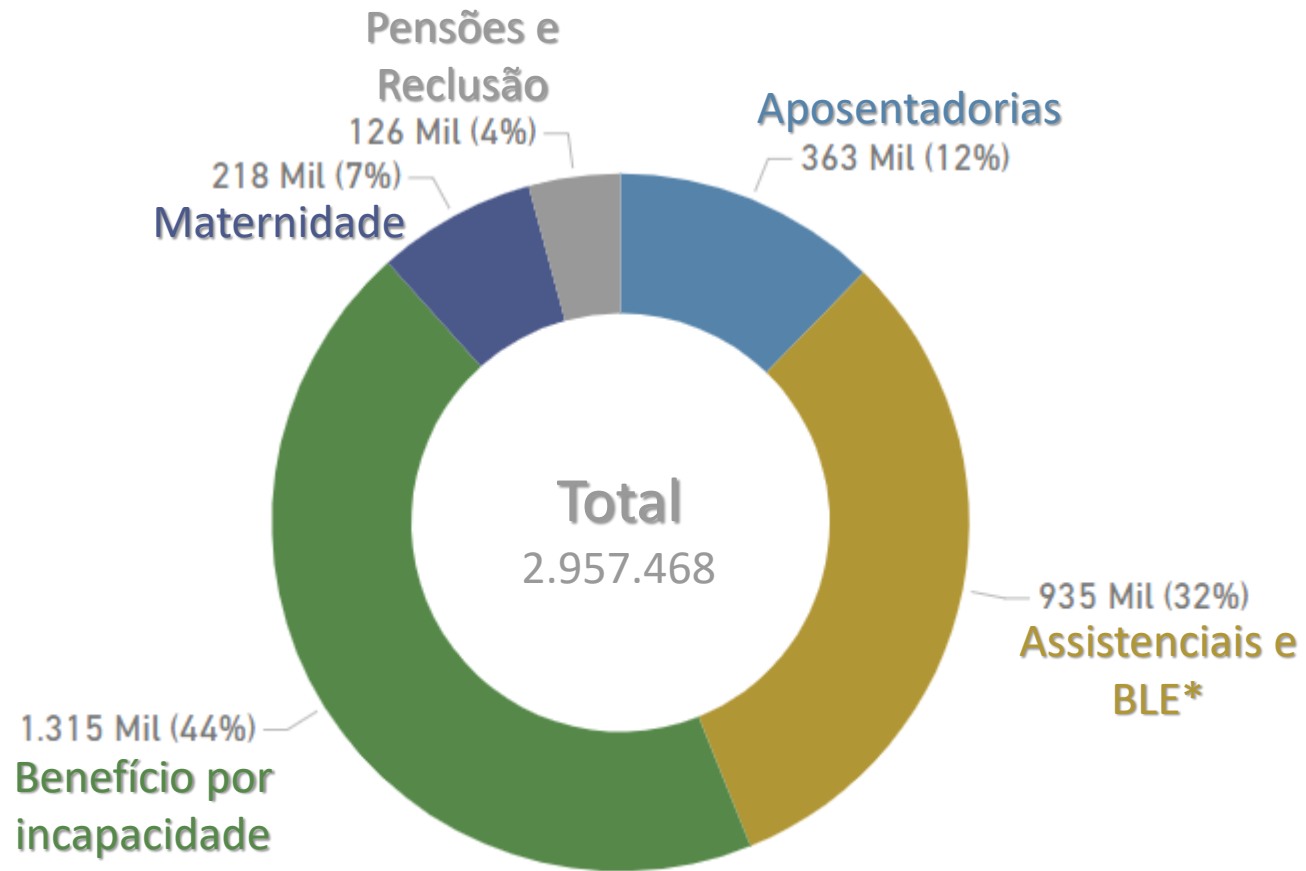


# Transparência Previdenciária

Novembro/2025

# Fila

Por grupo de serviço – Novembro/25



\*Benefícios de Legislação Especial

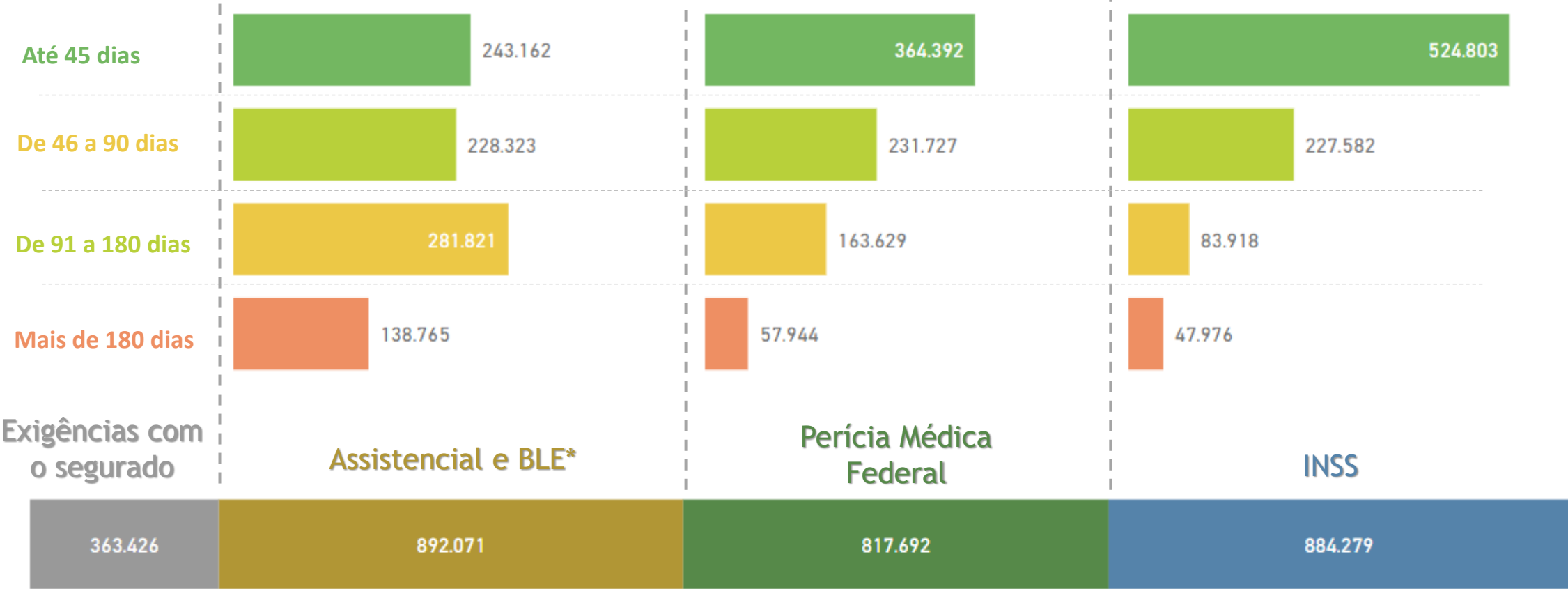
Dados referentes a Novembro/2025 e extração realizada em 11/12/2025.

Fonte - BG INSS



# Fila

Por faixa de tempo de espera e responsabilidade (INSS, PMF, Assistencial e Segurado)  
Novembro/2025



Estoque Total  
2.957.468

\*Benefícios de Legislação Especial  
Dados referentes a Novembro/2025 e extração realizada em 11/12/2025  
Fonte: BG Tarefas

# Distribuição do estoque

## Por espécie e UF - Novembro/2025

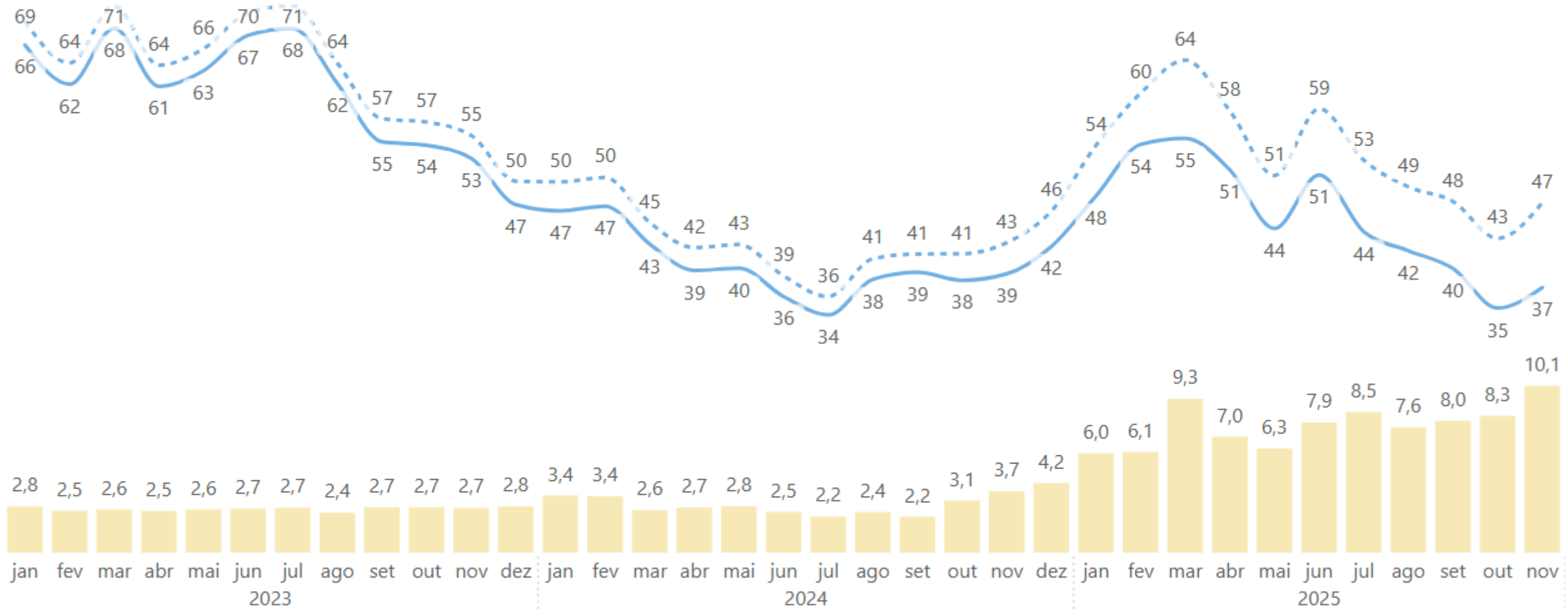
UF	Aposentadorias		Assistenciais e BLE		Benefício por Incapacidade		Maternidade		Pensoes e reclusao		Total
	Até 45 dias	+ 45 dias	Até 45 dias	+ 45 dias	Até 45 dias	+ 45 dias	Até 45 dias	+ 45 dias	Até 45 dias	+ 45 dias	
Brasil	195.635	167.702	266.899	668.393	612.539	702.680	152.740	64.962	70.906	55.011	2.957.468
AC	461	633	1.925	5.983	1.829	1.957	1.645	1.671	243	488	16.835
AL	2.539	1.908	7.989	23.729	9.026	22.158	4.216	951	1.250	944	74.710
AM	2.270	3.599	6.130	22.587	5.756	14.441	6.179	5.967	740	1.423	69.092
AP	408	578	1.670	5.424	994	2.172	1.951	1.915	149	274	15.535
BA	15.139	10.799	20.703	48.613	36.256	60.274	12.461	2.749	5.683	4.107	216.784
CE	8.504	6.049	24.628	86.348	23.233	59.602	10.130	2.288	3.276	2.326	226.384
DF	1.539	3.162	3.108	10.176	7.902	12.759	1.564	1.436	623	1.163	43.432
ES	4.226	4.349	4.412	9.854	12.935	15.020	2.725	859	1.725	1.092	57.197
GO	5.248	8.898	8.099	26.386	22.341	31.562	4.682	4.343	2.075	3.843	117.477
MA	9.126	5.657	10.250	28.736	14.659	34.673	12.507	2.276	3.149	1.931	122.964
MG	24.490	23.466	20.480	42.302	72.499	48.597	12.904	4.021	8.572	6.004	263.335
MS	2.160	3.491	3.098	9.653	8.716	8.067	2.038	1.920	927	1.705	41.775
MT	2.838	4.634	3.888	12.639	11.045	18.701	3.346	3.352	1.134	2.135	63.712
PA	6.914	9.371	11.471	36.141	12.992	18.301	13.730	14.697	2.279	4.038	129.934
PB	3.800	2.914	12.038	24.923	12.648	16.415	4.210	1.009	1.629	1.165	80.751
PE	9.325	6.735	18.659	45.929	21.555	38.997	9.173	2.025	3.472	2.488	158.358
PI	3.530	2.215	6.223	17.088	15.557	34.018	4.298	1.083	1.502	1.090	86.604
PR	14.270	9.773	9.518	17.985	37.845	32.331	6.895	1.235	4.677	2.683	137.212
RJ	12.169	8.651	22.175	42.592	41.842	30.349	5.906	2.206	5.266	3.796	174.952
RN	3.216	2.380	6.288	16.686	9.583	13.166	3.117	727	1.250	906	57.319
RO	1.075	1.495	2.068	6.685	5.053	11.681	1.638	1.456	558	948	32.657
RR	292	372	917	4.269	903	530	902	707	96	192	9.180
RS	12.553	8.597	11.510	20.011	42.481	26.091	5.743	828	4.916	2.512	135.242
SC	8.887	7.221	5.350	9.562	37.852	26.043	4.625	981	3.090	1.808	105.419
SE	1.972	1.608	3.811	10.186	5.905	12.524	2.049	489	757	631	39.932
SP	37.316	27.133	38.502	75.657	137.796	104.206	11.855	1.445	11.249	4.253	449.412
TO	1.368	2.014	1.989	8.249	3.336	8.045	2.251	2.326	619	1.066	31.263

Dados referentes a Novembro/2025 e extração realizada em 11/12/2025.  
Fonte – BG Tarefas

# Tempo Medio de Concessão

Série temporal

Tempo Médio de Exigência - - - TMC Bruto — TMC Liq



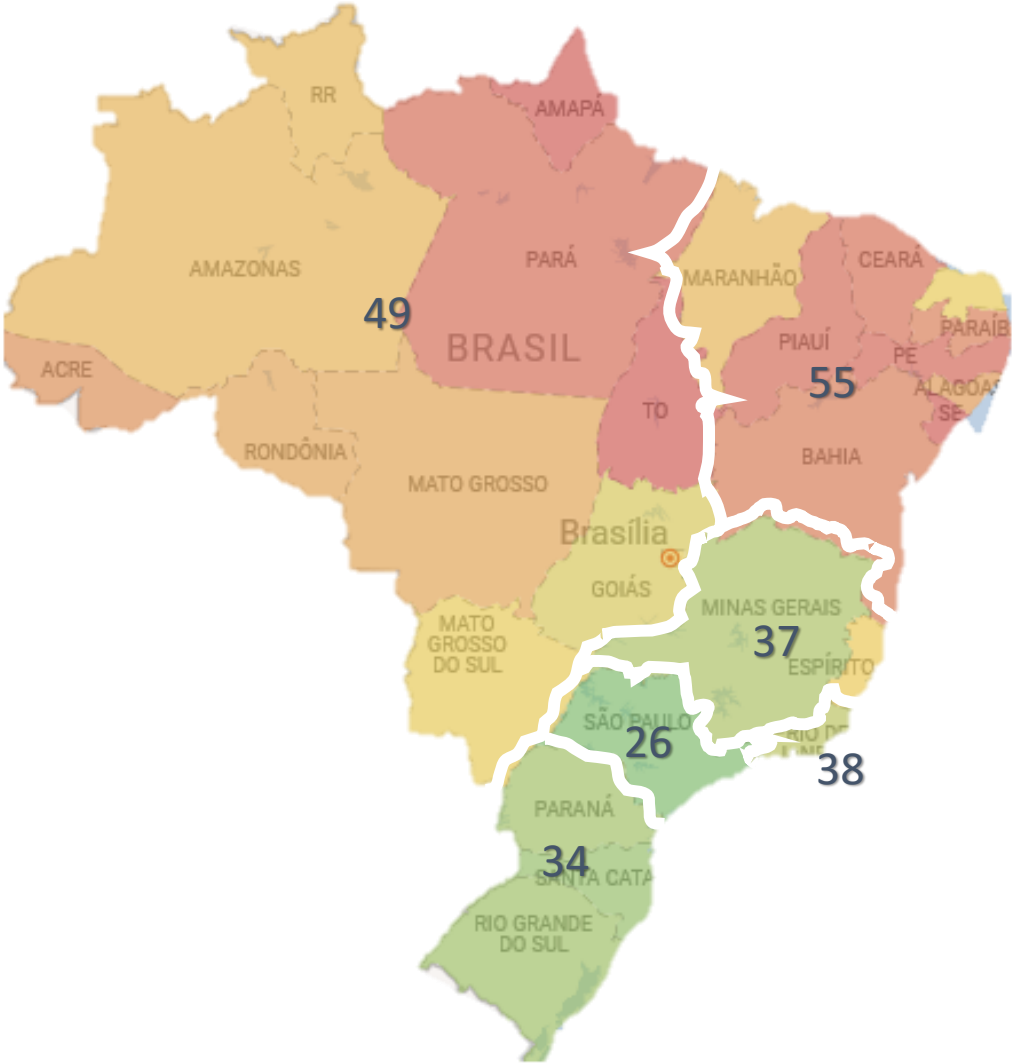
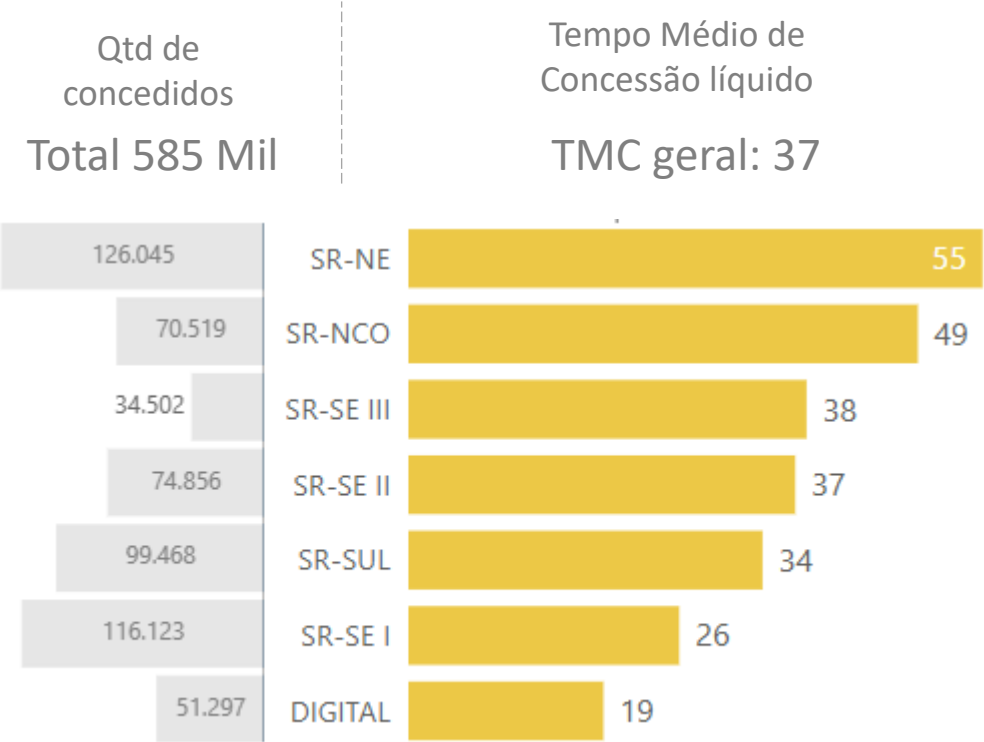
TMC-liq: Tempo de concessão descontado do tempo em que o requerimento está pendente de ação do requerente.

Dados referentes a Novembro/2025 e extração realizada em 11/12/2025.

Fonte: SUIBE e BG Tarefas

# Tempo Medio de Concessão Líquido (TMC-liq.)

Visão por Superintendência Regional - Novembro/2025



\*Digital: Benefícios processados na OL 23001240 (Que são originários de todo o Brasil)

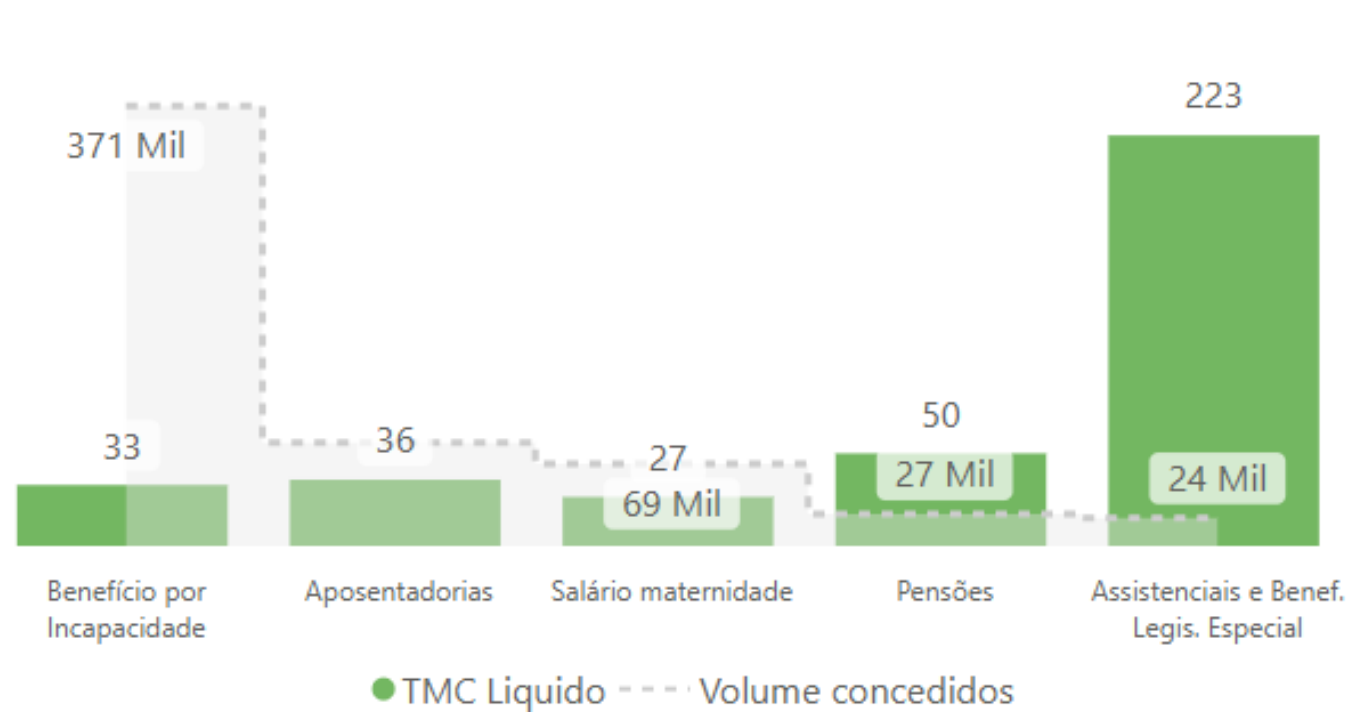
Dados referentes a Novembro/2025 e extração realizada em 11/12/2025.

Fonte: SUIBE

TMC-liq: Tempo de concessão descontado do tempo em que o requerimento está pendente de ação do requerente.

# Tempo Medio de Concessão Líquido (TMC-liq.)

Novembro/2025 - Visão por grupo de principais espécies\*



\*Além dos principais grupos discriminados acima, compõe o total de benefícios concedidos outras espécies

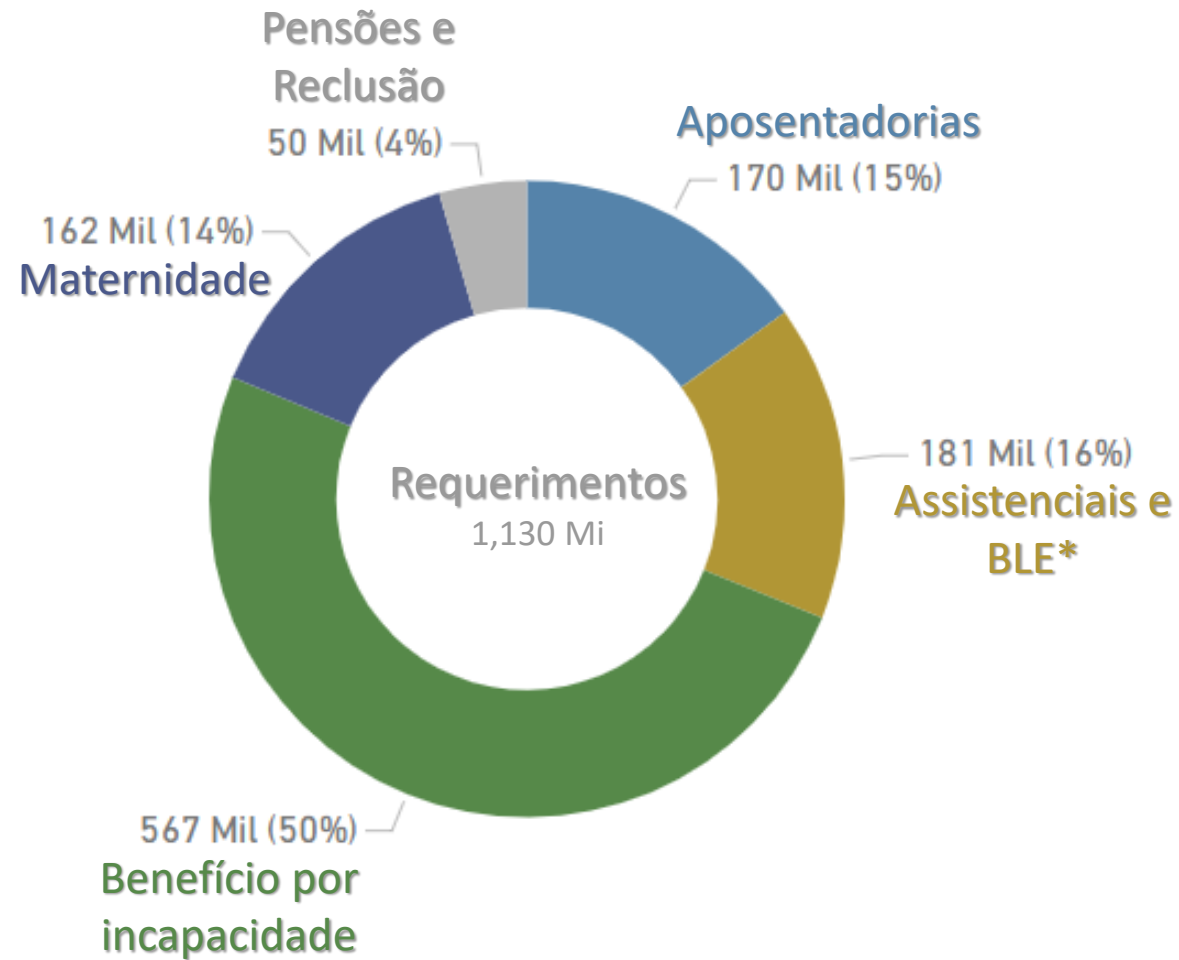
Dados referentes a Novembro/2025 e extração realizada em 11/12/2025.

Fonte: SUIBE

TMC-liq: Tempo de concessão descontado do tempo em que o requerimento está pendente de ação do requerente.

# Benefícios Requeridos

## Por grupo de serviço – Novembro/25



\*Benefícios de Legislação Especial

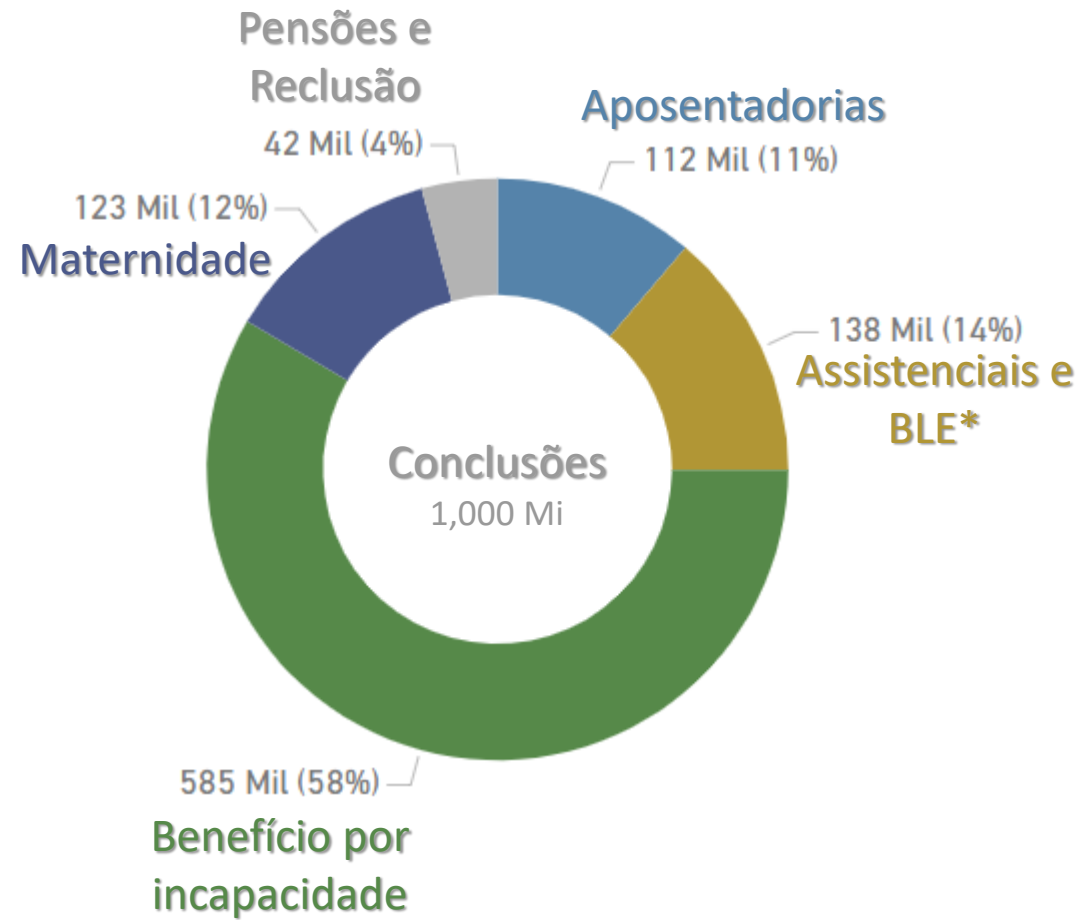
Dados referentes a Novembro/2025 e extração realizada em 11/12/2025.

Fonte - BG INSS



# Benefícios Concluídos

## Por grupo de serviço – Novembro/25



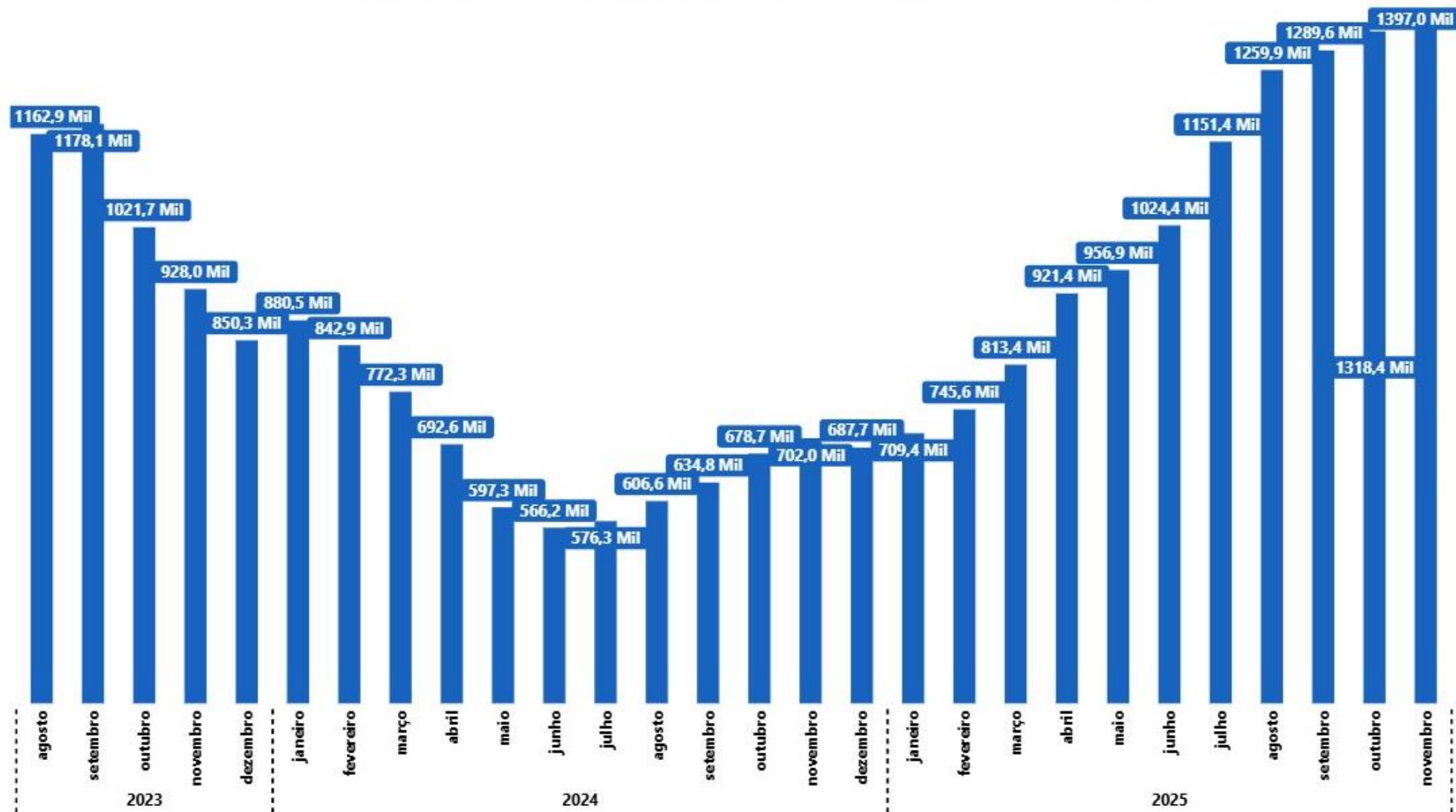
\*Benefícios de Legislação Especial

Dados referentes a Novembro/2025 e extração realizada em 11/12/2025.

Fonte - BG INSS



# Evolução da fila de agendamento de perícia médica presencial



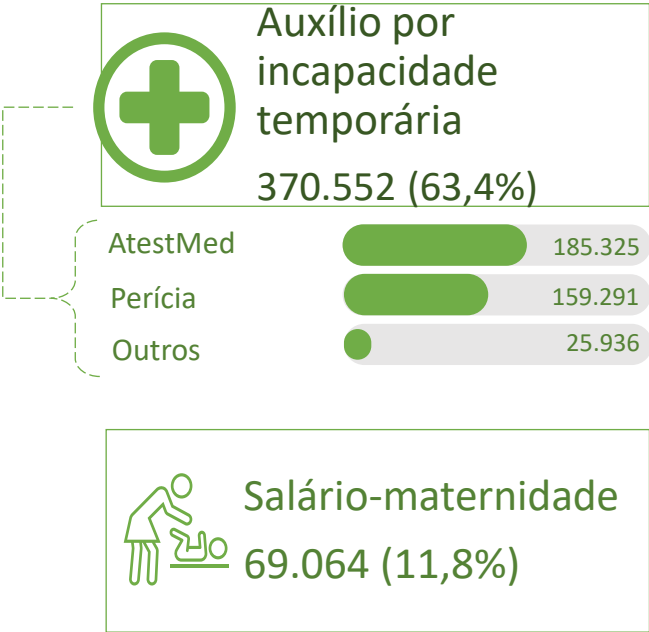
Representa o total de requerentes que aguardavam atendimento de perícia inicial de reconhecimento de direito e reavaliação de BPC/LOAS.

A photograph of an older Black man with a full white beard, smiling and stretching his right arm across his chest. He is wearing a green t-shirt and beaded bracelets. The background is a blurred park scene with trees and other people. The entire image is framed by a yellow border.

**BENEFÍCIOS**

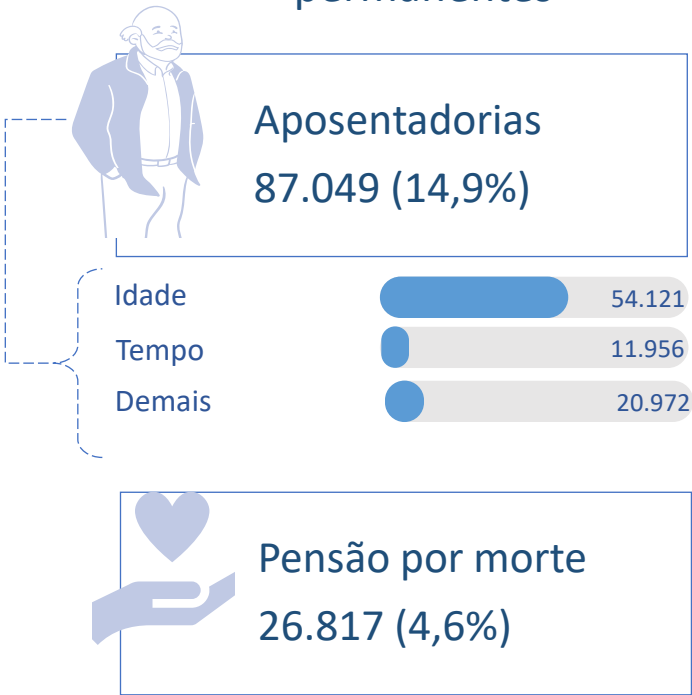
Benefícios concedidos: 584.921\*

Previdenciários  
temporários



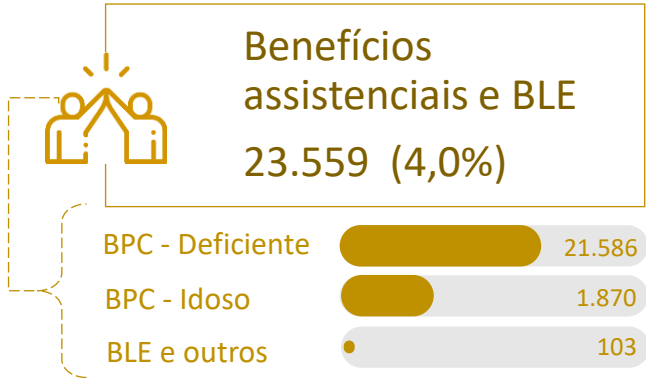
Outros  
previdenciários temporários: 422 (0,1%)

Previdenciários  
permanentes



Outros  
previdenciários permanentes: 7.458 (1,3%)

Assistenciais e  
Benefícios de legislação  
especial (BLE)



# Principais motivos de indeferimento

## Auxílio doença previdenciário

Incapacidade para o trabalho ou atividade desempenhada não comprovada na perícia médica

## Benefício assistencial à pessoa com deficiência

Não atende ao critério de deficiência para acesso ao BPC-LOAS

## Benefício assistencial ao idoso

Renda familiar mensal acima de  $\frac{1}{4}$  do salário-mínimo por pessoa (jan/25 R\$ 379,50 cada)

## Salário Maternidade

Requerente não filiado ao RGPS na data de afastamento

## Aposentadorias

Não possui tempo ou idade suficientes para a concessão do benefício após a reforma da previdência

## Pensão por Morte Previdenciária

Não comprovação do vínculo de companheira (o)



478.656  
45% de indeferimento

Benefícios  
indeferidos

# Grandes números do INSS

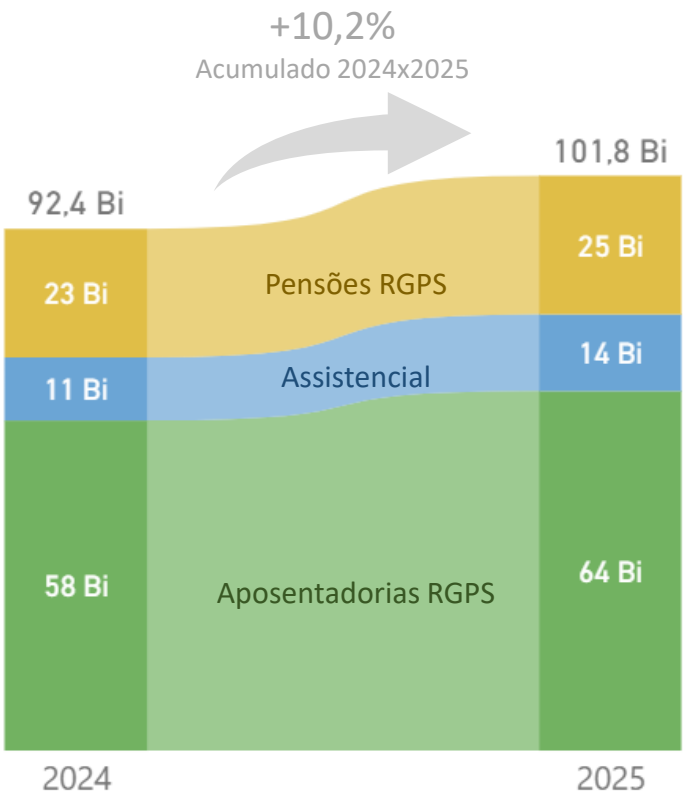
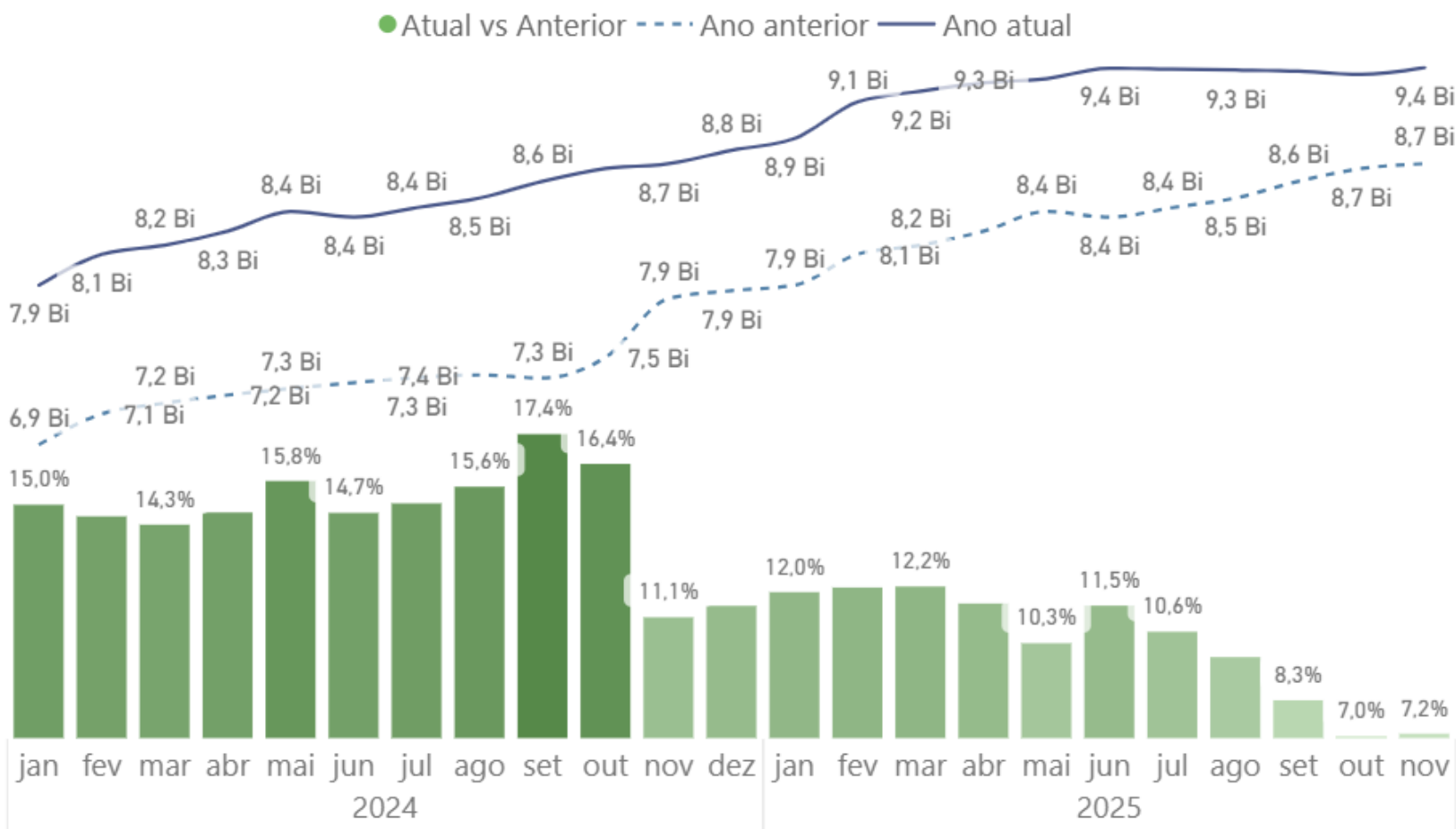
## Valor bruto e líquido da folha Novembro/2025

	Benefícios do RGPS	Benefícios Assistenciais e de Legislação Especial	Total
Benefícios Pagos (Quant.)	35.029.579	6.613.422	41.643.001
Valor Bruto (R\$)	R\$ 74,14 bi	R\$ 10,05 bi	R\$ 84,19 bi
<b>Retenção de Imposto de Renda direto na fonte</b>	<b>R\$ 608,57 mi</b>		
Valor Líquido (R\$)	R\$ 73,53 bi	R\$ 10,05 bi	R\$ 83,58 bi
Contribuintes RGPS	58,5 milhões*		

\*Corresponde ao número médio mensal de contribuintes, ou seja, à soma do número de meses com contribuição para cada trabalhador, dividido por 12.  
Fonte: SÍNTESE e Boletim Estatístico da Previdência Social - Vol. 29 nº 02 Tabela 01  
Dados referentes a Novembro/2025 e extração realizada em 11/12/2025.

# Evolução de descontos de empréstimo consignado

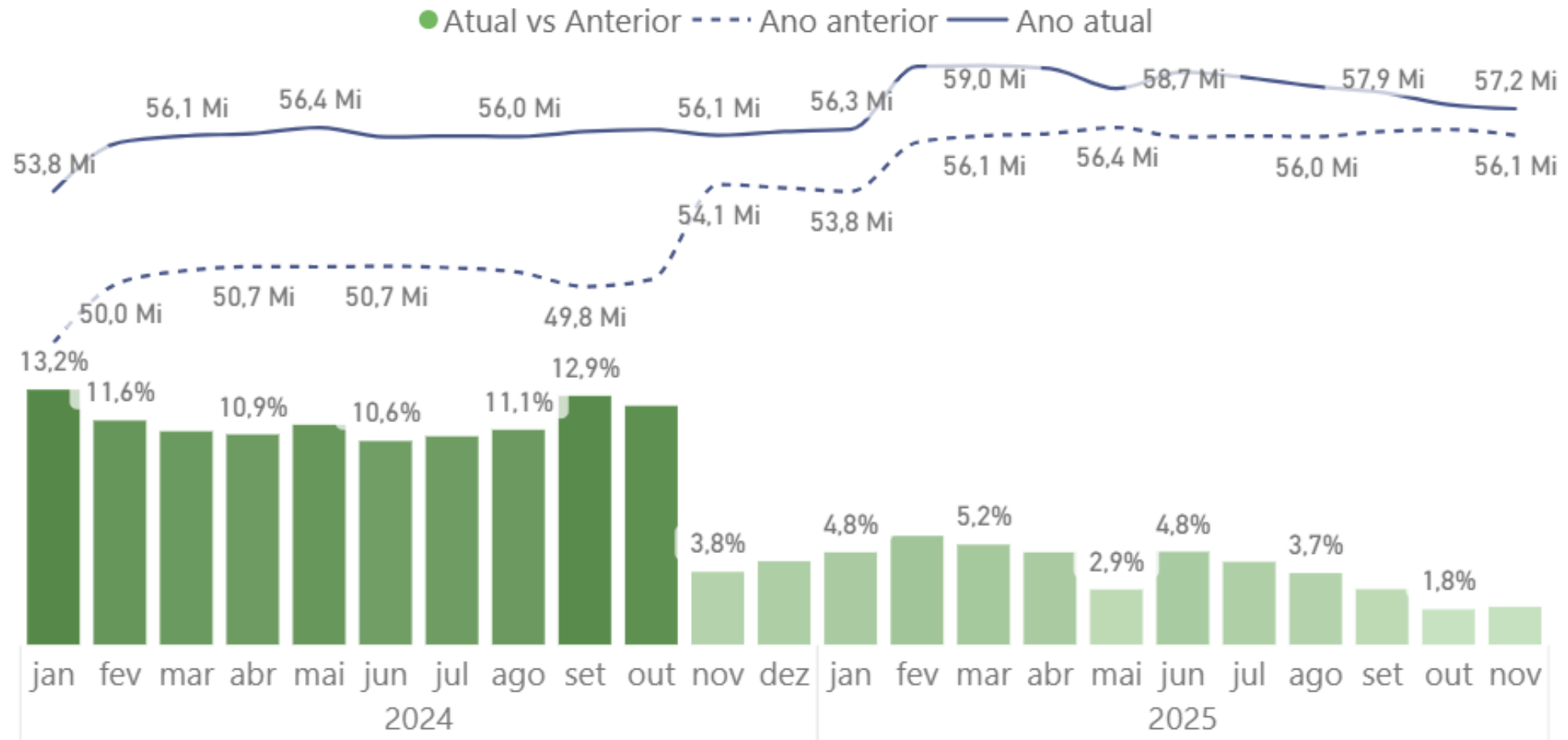
Valor das rubricas de descontos em benefícios somadas



Fonte: SÍNTESE  
Dados referentes a Novembro/2025 e extração realizada em 11/12/2025.  
\* Dados da folha, sem 13º

# Evolução de descontos de empréstimo consignado

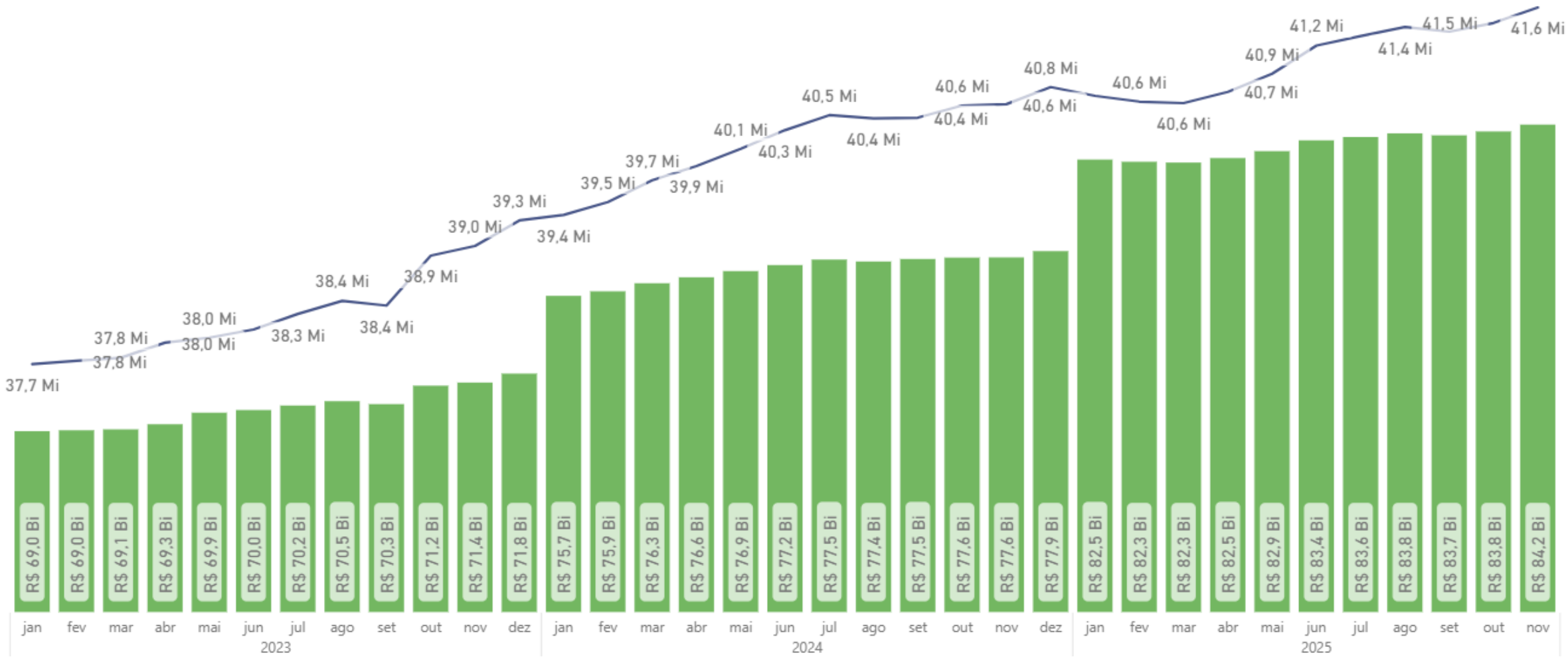
Qtd de contratos ativos



# Evolução mensal da folha de benefícios emitidos

## Valor bruto

● Valor (R\$) — Quantidade



Dados referentes a Novembro/2025 e extração realizada em 11/12/2025.

Fonte: Síntese - maciça mensal valor bruto

\* Valores do abono anual (13º) não constam

\*\* Novembro – possui valores com reajuste anual e novo salário-mínimo

# GLOSSÁRIO

- **PMF:** Perícia Médica – requerimentos que aguardam perícia médica presencial.
- **TMC - Tempo Médio de Concessão:** é tempo médio entre a Data de Entrada do Requerimento (DER) até a Data do Despacho do Benefício (DDB), excluídos os benefícios de Acordos Internacionais, Cumprimento de Decisão Recursal e Judiciais e benefício da espécie 96. **\*\*TM-Ex - Tempo Médio de Exigência** ao Segurado é o Tempo Médio entre a(s) Data(s) da Emissão da Exigência ao Segurado e a(s) Data(s) do Cumprimento da Exigências, excluídos os benefícios indeferidos ou desistidos, de Acordos Internacionais, Cumprimento de Decisão Recursal e Judiciais e benefício da espécie 96 **\*\*\*TMC-Líq - Tempo Médio de Concessão Líquido**, representado pelo TMC descontado do TM-Ex, período que o processo permaneceu em exigência
- **AGUARDANDO ANÁLISE:** Requerimento em fase de análise, ou aguardando a análise pelo INSS, sem pendências por parte do cidadão
- **EM EXIGÊNCIA:** Requerimentos pendentes de apresentação de informações ou documentação por parte do cidadão
- **REQUERIDOS:** Total de requerimentos de reconhecimento inicial de direito apresentado pelo cidadão ao INSS no mês.
- **CONCLUÍDOS:** Total de requerimentos de reconhecimento inicial de direito cuja análise foi concluída pelo INSS no mês.
- **Fila:** Corresponde ao montante de requerimentos aguardando análise e em exigência.
- **BENEFICIÁRIOS:** Pessoas que recebem benefícios geridos pelo INSS.
- **CONTRIBUINTES:** Pessoas que contribuem para a manutenção do sistema previdenciário.
- **Benefícios de Legislação especial (BLE):** Benefício Assistencial à Pessoa com Deficiência – Microcefalia, Pensão Especial - Crianças com Síndrome Congênita do Zika Vírus, Pensão Especial - Síndrome da Talidomida



MINISTÉRIO DA  
**PREVIDÊNCIA SOCIAL**

