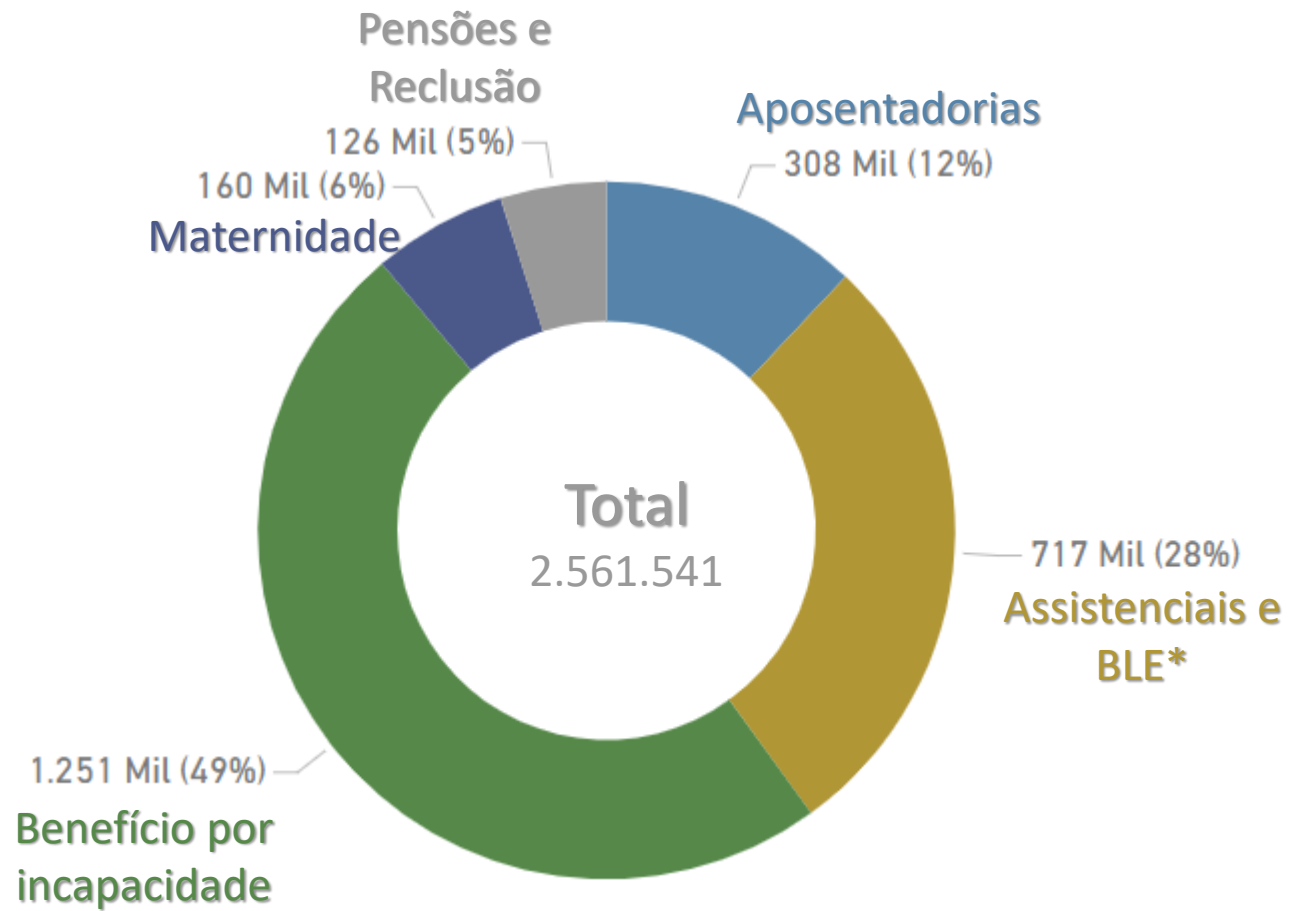


Transparência Previdenciária

Julho/2025

Fila

Por grupo de serviço – Julho/25



*Benefícios de Legislação Especial

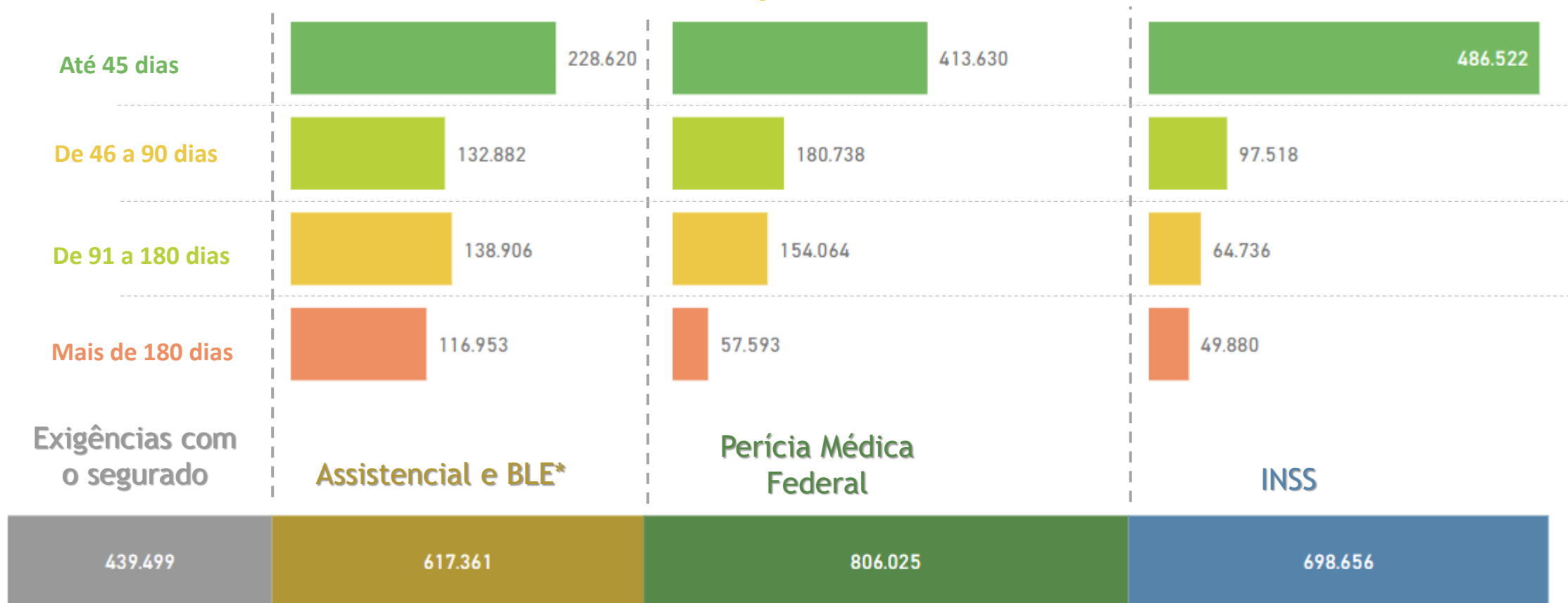
Dados referentes a Julho/2025 e extração realizada em 17/09/2025.

Fonte - BG INSS



Fila

Por faixa de tempo de espera e responsabilidade (INSS, PMF, Assistencial e Segurado) Julho/2025



Estoque Total
2.561.541

*Benefícios de Legislação Especial

Dados referentes a Julho/2025 e extração realizada em 17/09/2025

Fonte: BG Tarefas

Distribuição do estoque

Por espécie e UF - Julho/2025

UF	Aposentadorias		Assistenciais e BLE		Benefício por Incapacidade		Maternidade		Pensoes e reclusao		Total
	Até 45 dias	+ 45 dias	Até 45 dias	+ 45 dias	Até 45 dias	+ 45 dias	Até 45 dias	+ 45 dias	Até 45 dias	+ 45 dias	
Brasil	183.915	124.013	257.118	459.918	649.061	601.845	131.388	28.543	84.919	40.821	2.561.541
AC	500	451	1.904	4.630	1.911	2.123	1.541	828	342	347	14.577
AL	2.530	1.005	7.858	19.553	9.749	22.889	2.630	299	1.339	740	68.592
AM	2.367	2.318	6.104	17.396	6.327	13.261	5.225	2.952	1.020	876	57.846
AP	400	372	1.444	4.483	1.116	2.313	1.595	760	195	213	12.891
BA	13.671	5.097	18.264	34.593	36.780	57.697	10.081	1.217	6.071	3.090	186.561
CE	8.186	2.944	24.571	75.811	24.722	55.322	7.752	876	3.554	1.890	205.628
DF	1.629	2.296	3.222	6.726	9.031	9.917	1.395	492	789	771	36.268
ES	4.055	3.229	4.129	7.275	13.178	11.921	2.097	298	1.744	673	48.599
GO	4.803	5.944	7.985	19.100	23.049	29.440	4.190	1.578	2.503	2.371	100.963
MA	9.646	1.928	9.701	23.549	15.052	30.161	12.151	1.049	3.174	1.510	107.921
MG	23.947	17.360	19.207	26.158	74.198	34.429	9.823	1.284	9.559	3.638	219.603
MS	2.167	2.292	3.440	6.461	9.822	8.844	1.965	772	1.155	989	37.907
MT	2.857	2.950	4.188	8.751	11.729	15.540	3.454	1.309	1.432	1.383	53.593
PA	6.350	5.782	10.907	27.683	13.797	18.624	12.619	6.232	2.582	2.817	107.393
PB	3.580	1.508	10.035	17.949	13.616	14.544	3.168	360	1.704	859	67.323
PE	8.822	3.323	17.132	34.429	23.180	35.072	6.510	731	3.702	1.958	134.859
PI	3.430	954	5.840	14.425	15.664	30.795	4.240	421	1.648	842	78.259
PR	12.350	9.863	9.623	10.950	41.503	25.540	6.181	815	5.929	2.064	124.818
RJ	12.916	8.198	22.321	21.865	45.116	29.820	5.275	1.230	7.452	4.080	158.273
RN	3.095	1.185	6.549	11.679	10.381	10.063	1.971	265	1.338	721	47.247
RO	1.053	1.012	2.045	5.250	5.321	11.541	1.434	630	628	675	29.589
RR	318	250	750	3.394	853	497	729	446	136	128	7.501
RS	10.837	8.849	10.142	10.389	44.490	21.219	5.277	663	6.384	2.030	120.280
SC	7.590	7.603	5.233	5.677	40.324	17.830	4.408	601	3.701	1.320	94.287
SE	1.958	814	3.603	7.847	6.011	11.490	1.487	190	900	454	34.754
SP	33.654	25.182	38.903	26.717	148.592	72.746	11.971	1.096	15.239	3.683	377.783
TO	1.204	1.304	2.018	7.178	3.549	8.207	2.219	1.149	699	699	28.226

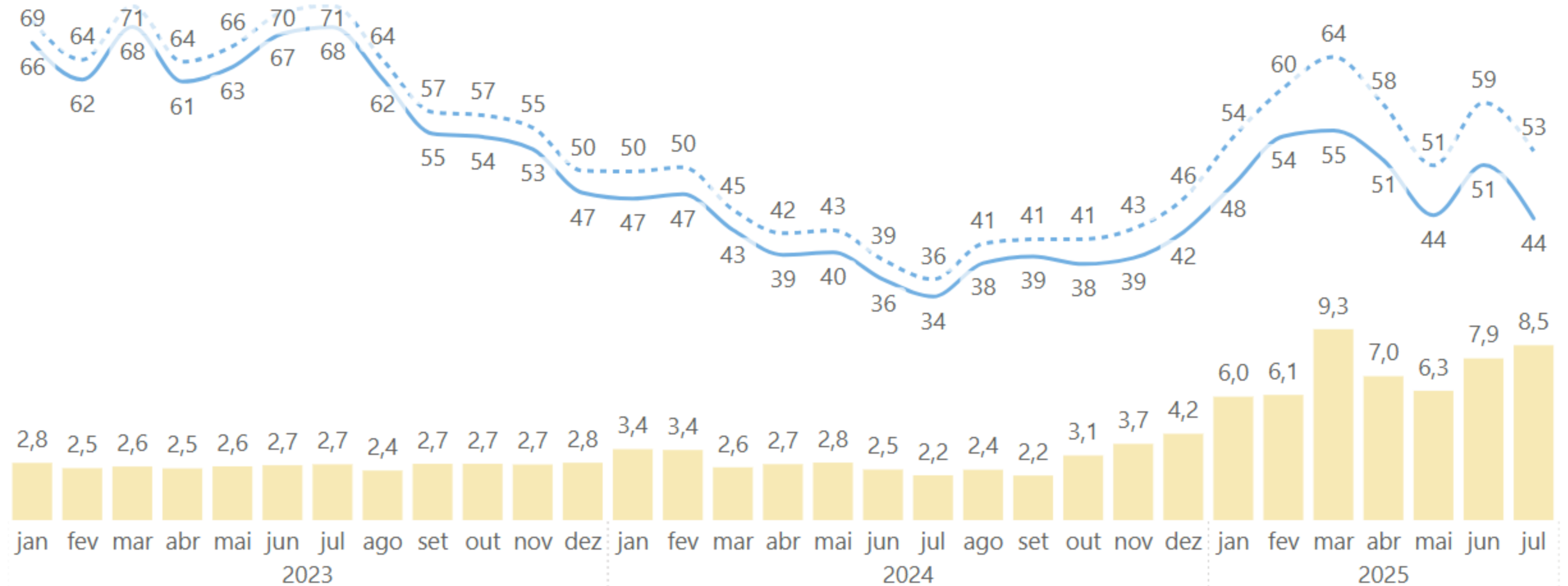
Dados referentes a Julho/2025 e extração realizada em 17/09/2025.

Fonte – BG Tarefas

Tempo Medio de Concessão

Série temporal

Tempo Médio de Exigência - - - TMC Bruto — TMC Liq



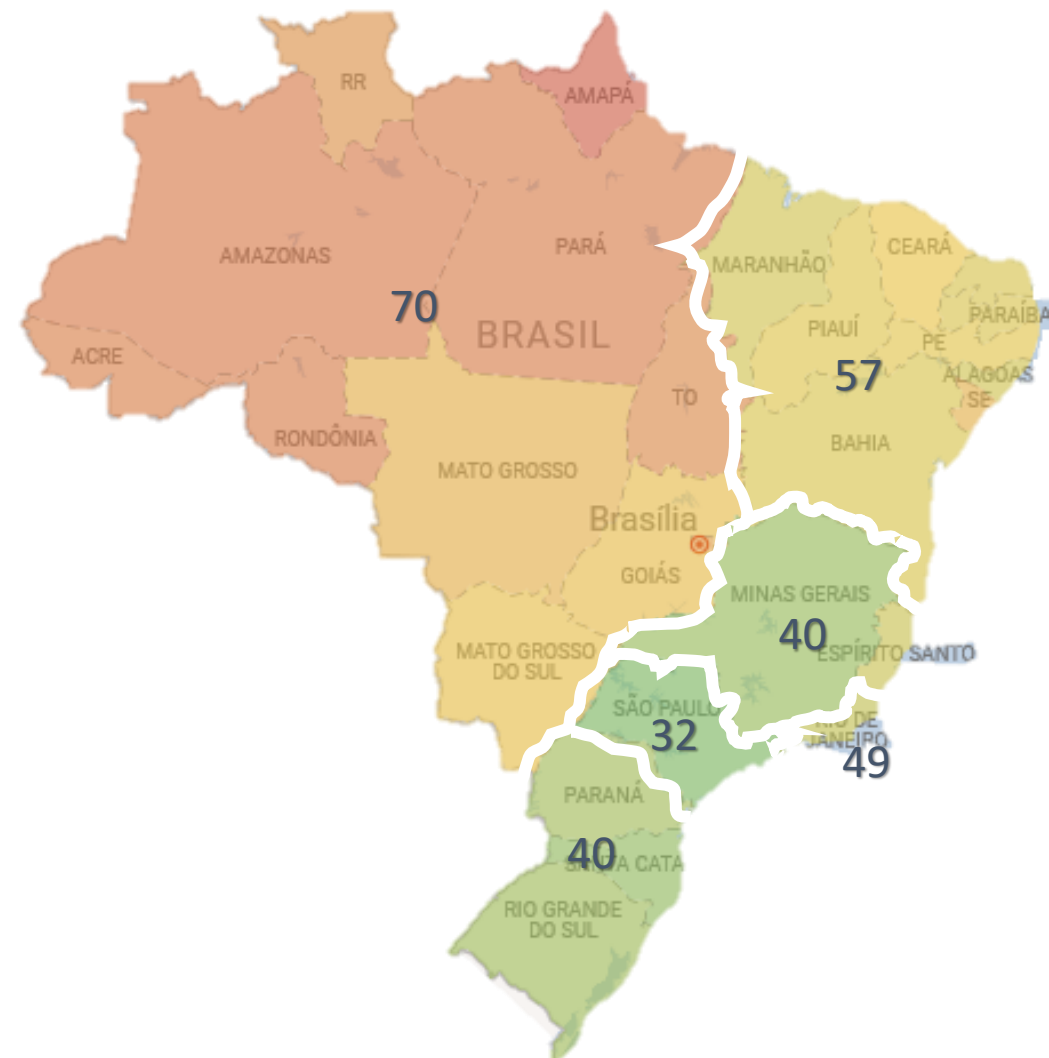
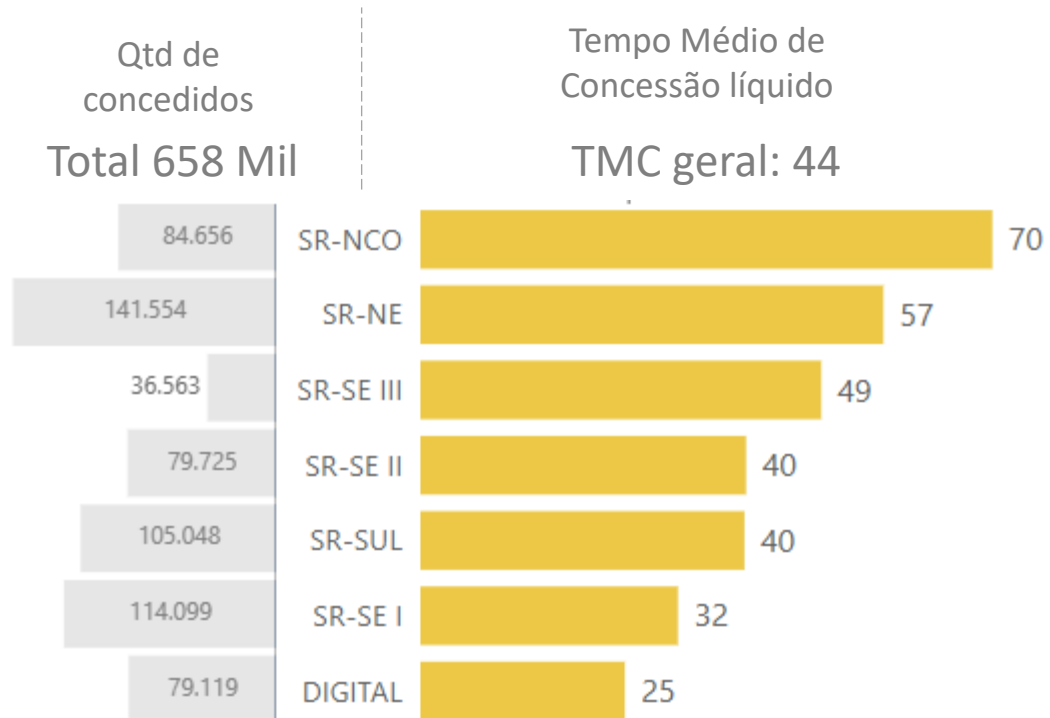
TMC-liq: Tempo de concessão descontado do tempo em que o requerimento está pendente de ação do requerente.

Dados referentes a Julho/2025 e extração realizada em 17/09/2025.

Fonte: SUIBE e BG Tarefas

Tempo Medio de Concessão Líquido (TMC-liq.)

Visão por Superintendência Regional - Julho/2025



*Digital: Benefícios processados na OL 23001240 (Que são originários de todo o Brasil)

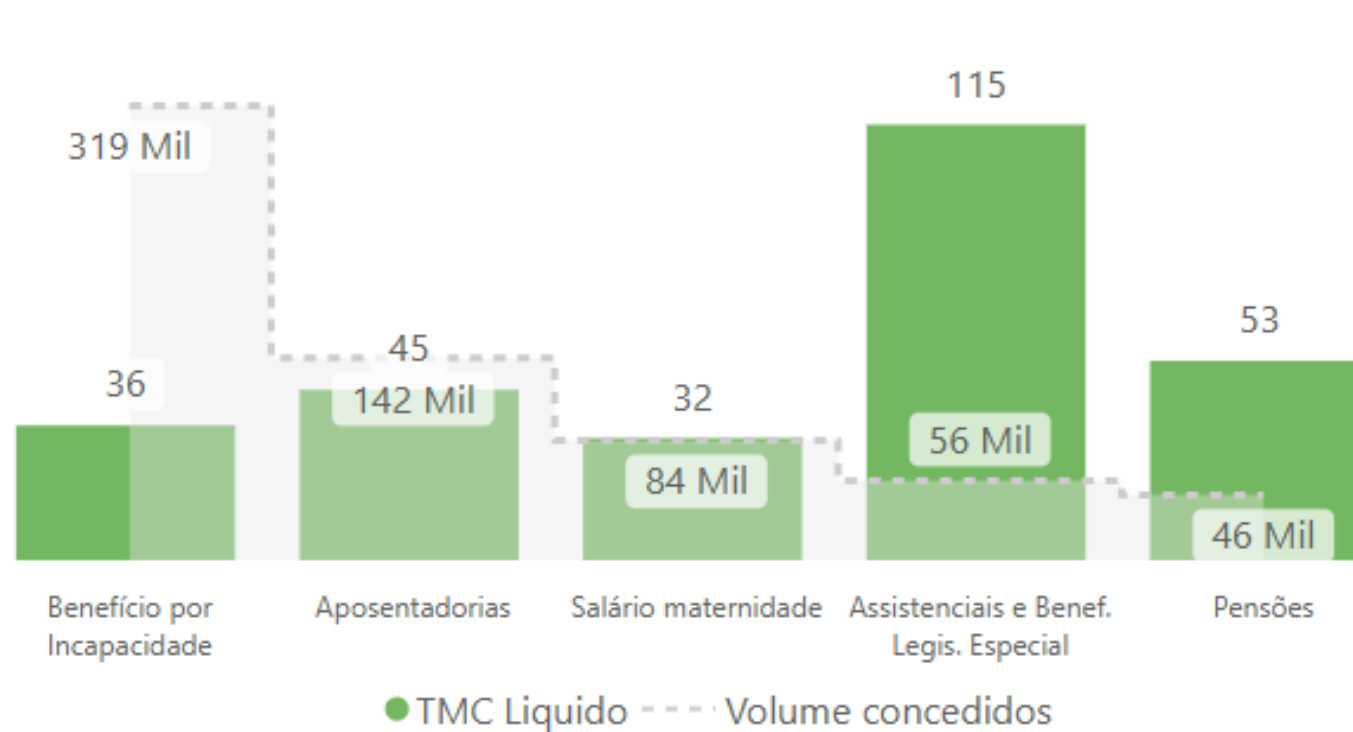
Dados referentes a Julho/2025 e extração realizada em 17/09/2025.

Fonte: SUIBE

TMC-liq: Tempo de concessão descontado do tempo em que o requerimento está pendente de ação do requerente.

Tempo Medio de Concessão Líquido (TMC-liq.)

Julho/2025 - Visão por grupo de principais espécies*



*Além dos principais grupos discriminados acima, compõe o total de benefícios concedidos outras espécies

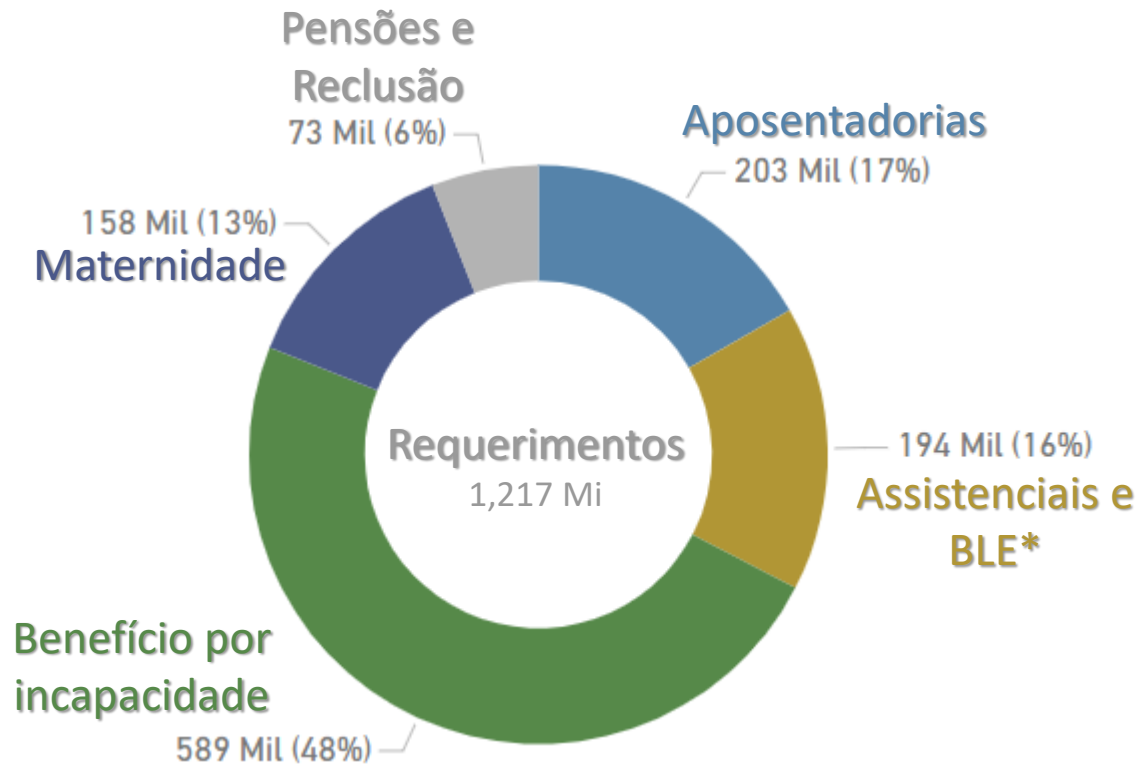
Dados referentes a Julho/2025 e extração realizada em 17/09/2025.

Fonte: SUIBE

TMC-liq: Tempo de concessão descontado do tempo em que o requerimento está pendente de ação do requerente.

Benefícios Requeridos

Por grupo de serviço – Julho/25



*Benefícios de Legislação Especial

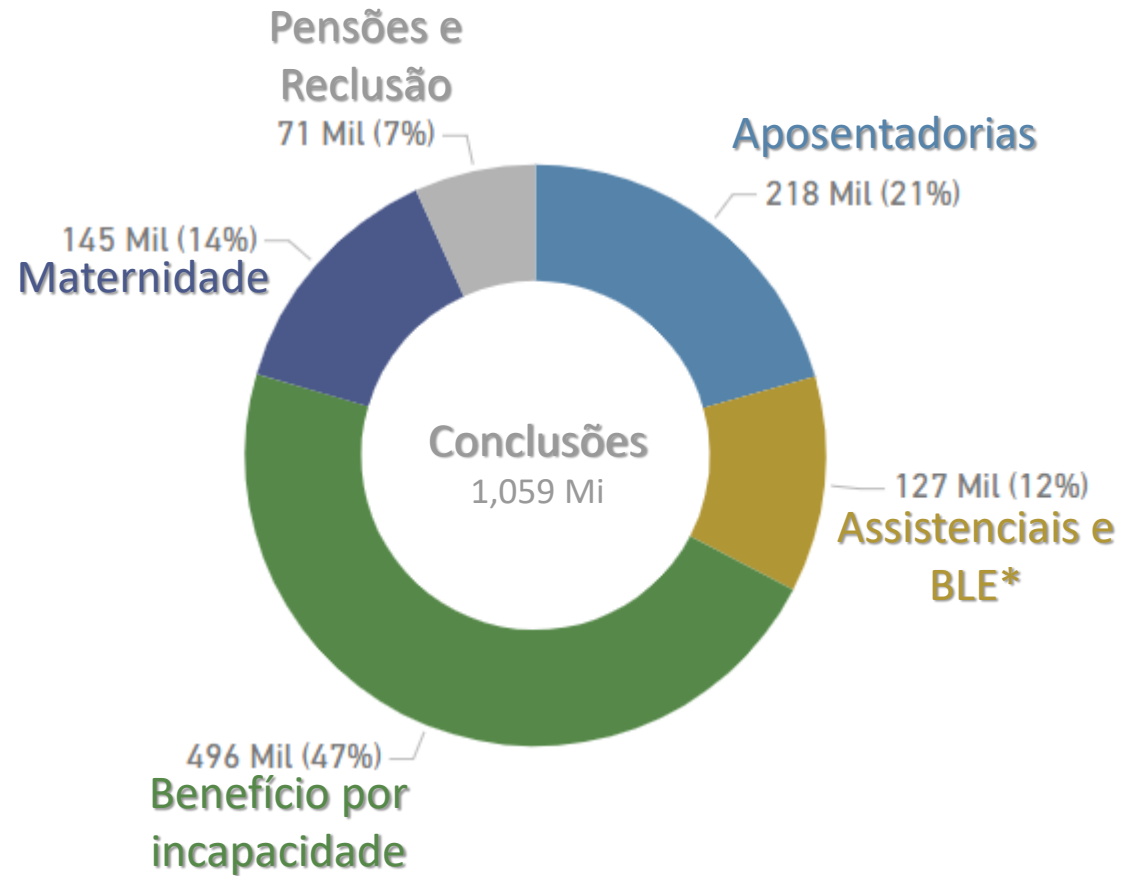
Dados referentes a Julho/2025 e extração realizada em 17/09/2025.

Fonte - BG INSS



Benefícios Concluídos

Por grupo de serviço – Julho/25



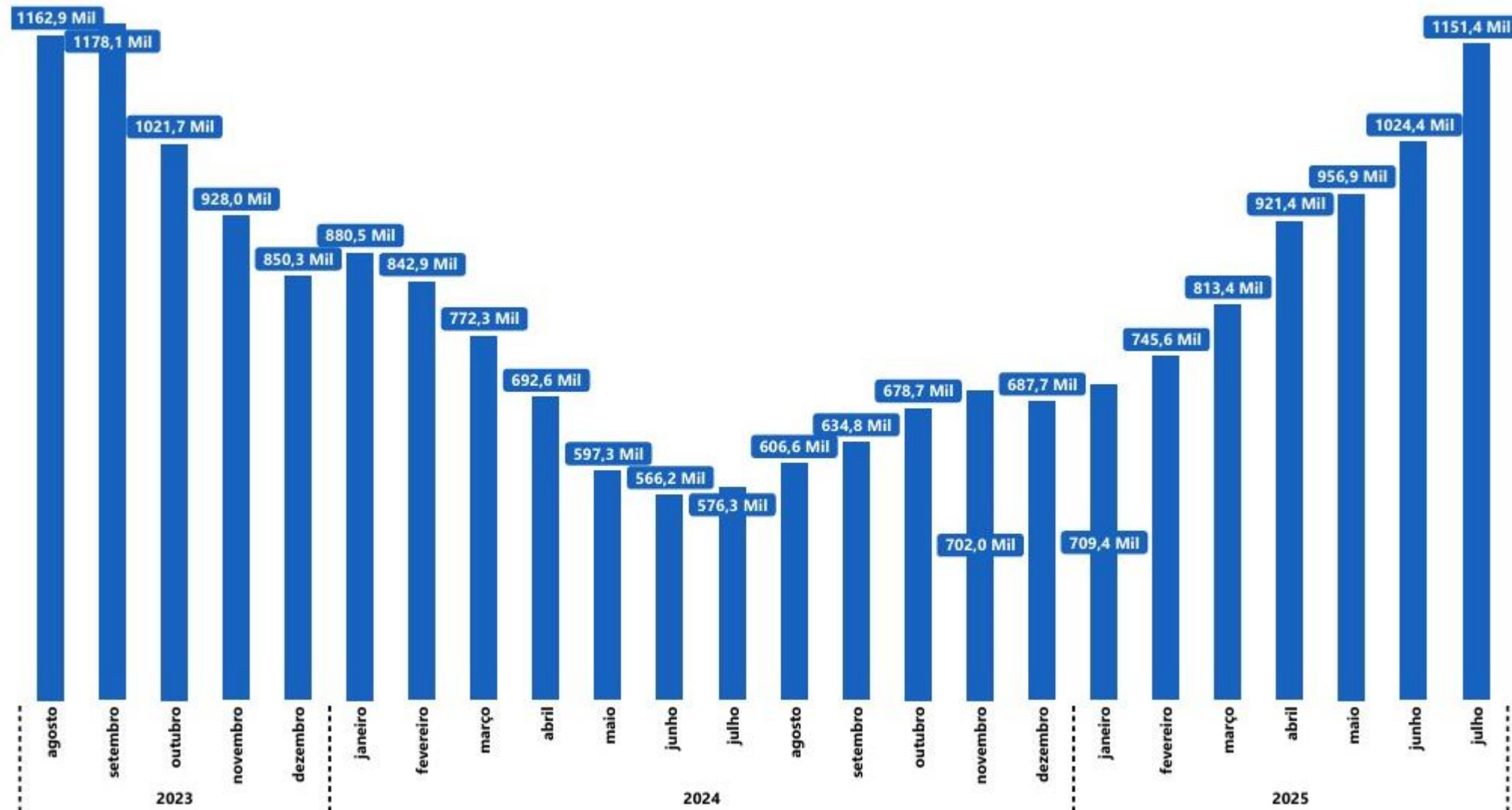
*Benefícios de Legislação Especial

Dados referentes a Julho/2025 e extração realizada em 17/09/2025.

Fonte - BG INSS



Evolução da fila de agendamento de perícia médica presencial

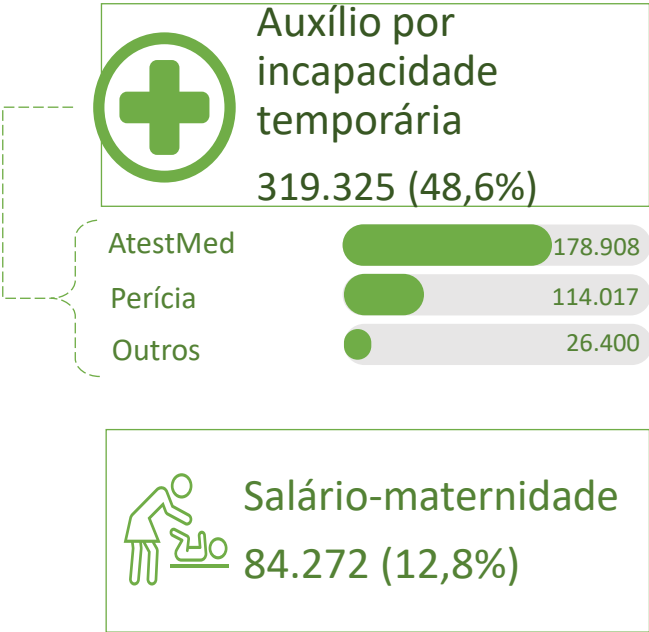


A photograph of an older Black man with a full white beard and mustache, smiling as he stretches his right arm across his chest. He is wearing a dark green t-shirt and two beaded bracelets on his right wrist. The background is a blurred park scene with trees and other people. The entire image is framed by a yellow border.

BENEFÍCIOS

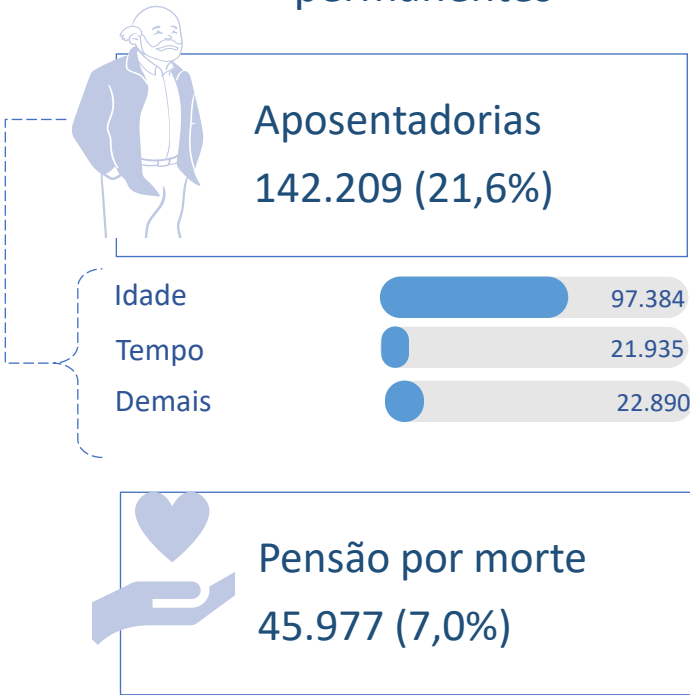
Benefícios concedidos: 657.509*

Previdenciários
temporários



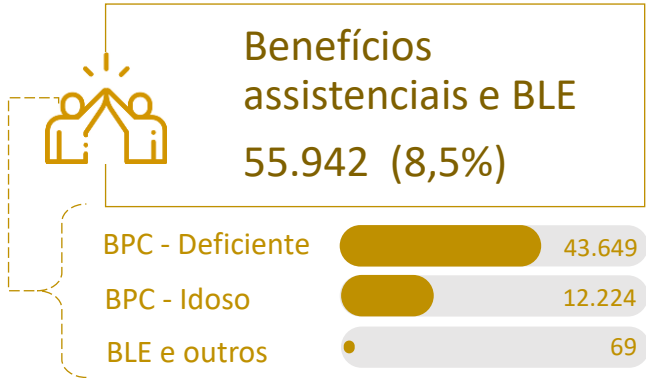
Outros
previdenciários temporários: 800 (0,1%)

Previdenciários
permanentes



Outros
previdenciários permanentes: 8.984 (1,4%)

Assistenciais e
Benefícios de legislação
especial (BLE)



Principais motivos de indeferimento

Auxílio doença previdenciário

Incapacidade para o trabalho ou atividade desempenhada não comprovada na perícia médica

Benefício assistencial à pessoa com deficiência

Não atende ao critério de deficiência para acesso ao BPC-LOAS

Benefício assistencial ao idoso

Renda familiar mensal acima de $\frac{1}{4}$ do salário-mínimo por pessoa (jan/24 R\$ 353,00 cada)

Salário Maternidade

Requerente não filiado ao RGPS na data de afastamento

Aposentadorias

Não possui tempo ou idade suficientes para a concessão do benefício após a reforma da previdência

Pensão por Morte Previdenciária

Não comprovação do vínculo de companheira (o)



568.496
44% de indeferimento

Benefícios
indeferidos

Grandes números do INSS

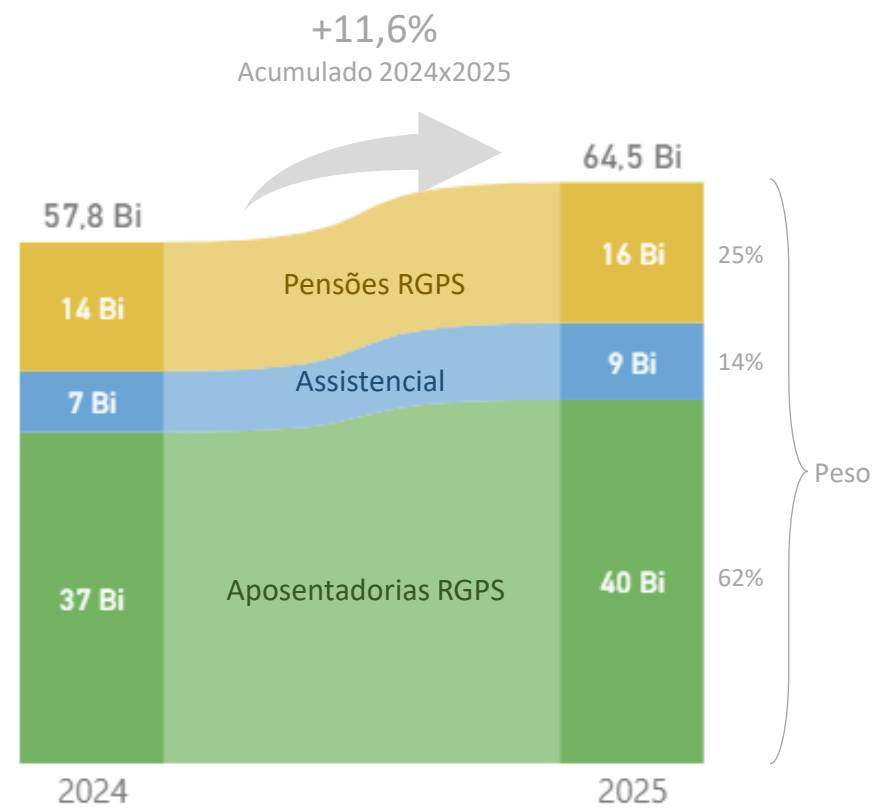
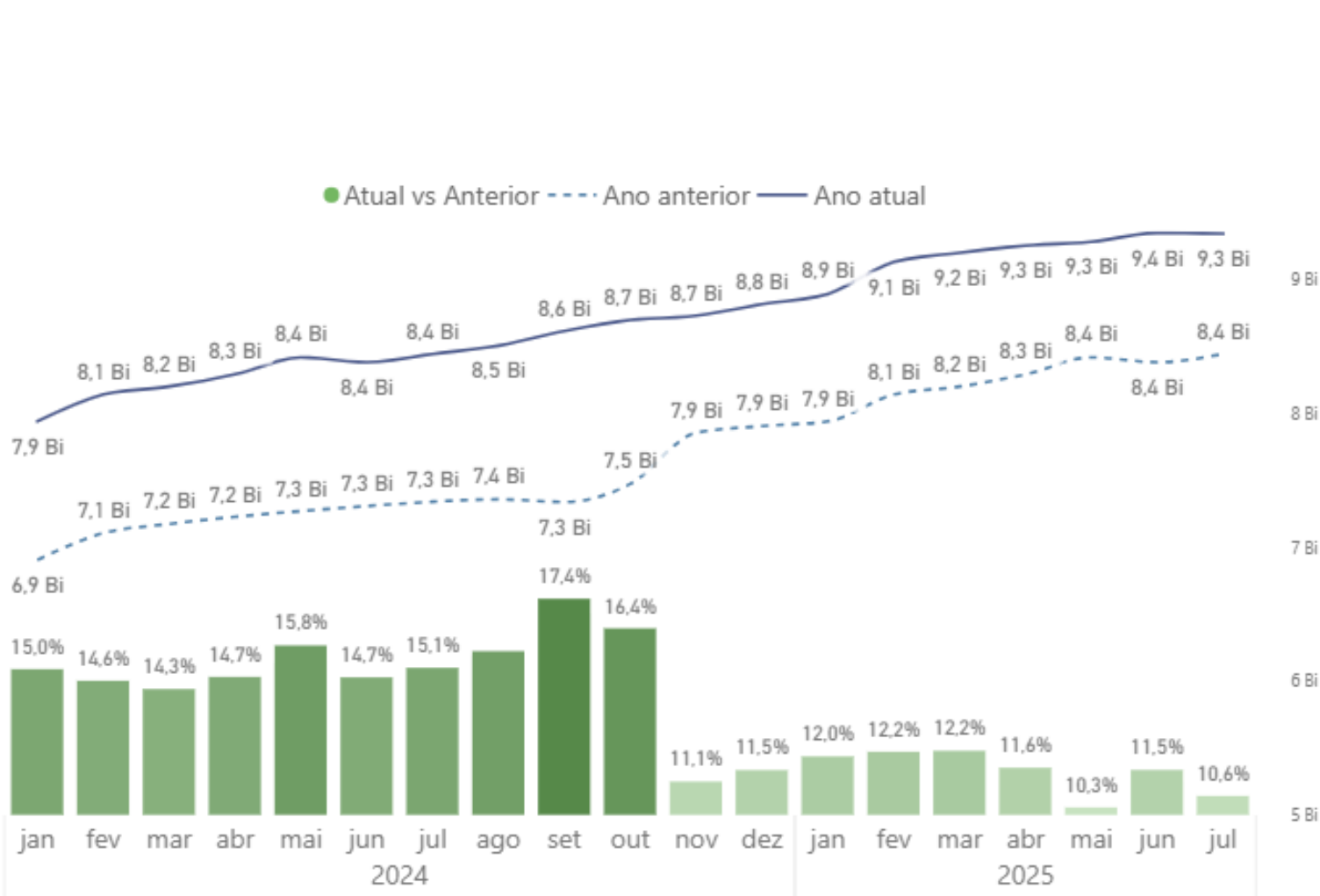
Valor bruto e líquido da folha Julho/2025

	Benefícios do RGPS	Benefícios Assistenciais e de Legislação Especial	Total
Benefícios Pagos (Quant.)	34.666.531	6.661.569	41.328.100
Valor Bruto (R\$)	R\$ 73,45 bi	R\$ 10,12 bi	R\$ 83,57 bi
Retenção de Imposto de Renda direto na fonte	R\$ 614,55 mi		
Valor Líquido (R\$)	R\$ 72,84 bi	R\$ 10,12 bi	R\$ 82,96 bi
Contribuintes RGPS	58,5 milhões*		

*Corresponde ao número médio mensal de contribuintes, ou seja, à soma do número de meses com contribuição para cada trabalhador, dividido por 12.
Fonte: SÍNTESE e Boletim Estatístico da Previdência Social - Vol. 29 nº 02 Tabela 01
Dados referentes a Julho/2025 e extração realizada em 17/09/2025.

Evolução de descontos de empréstimo consignado

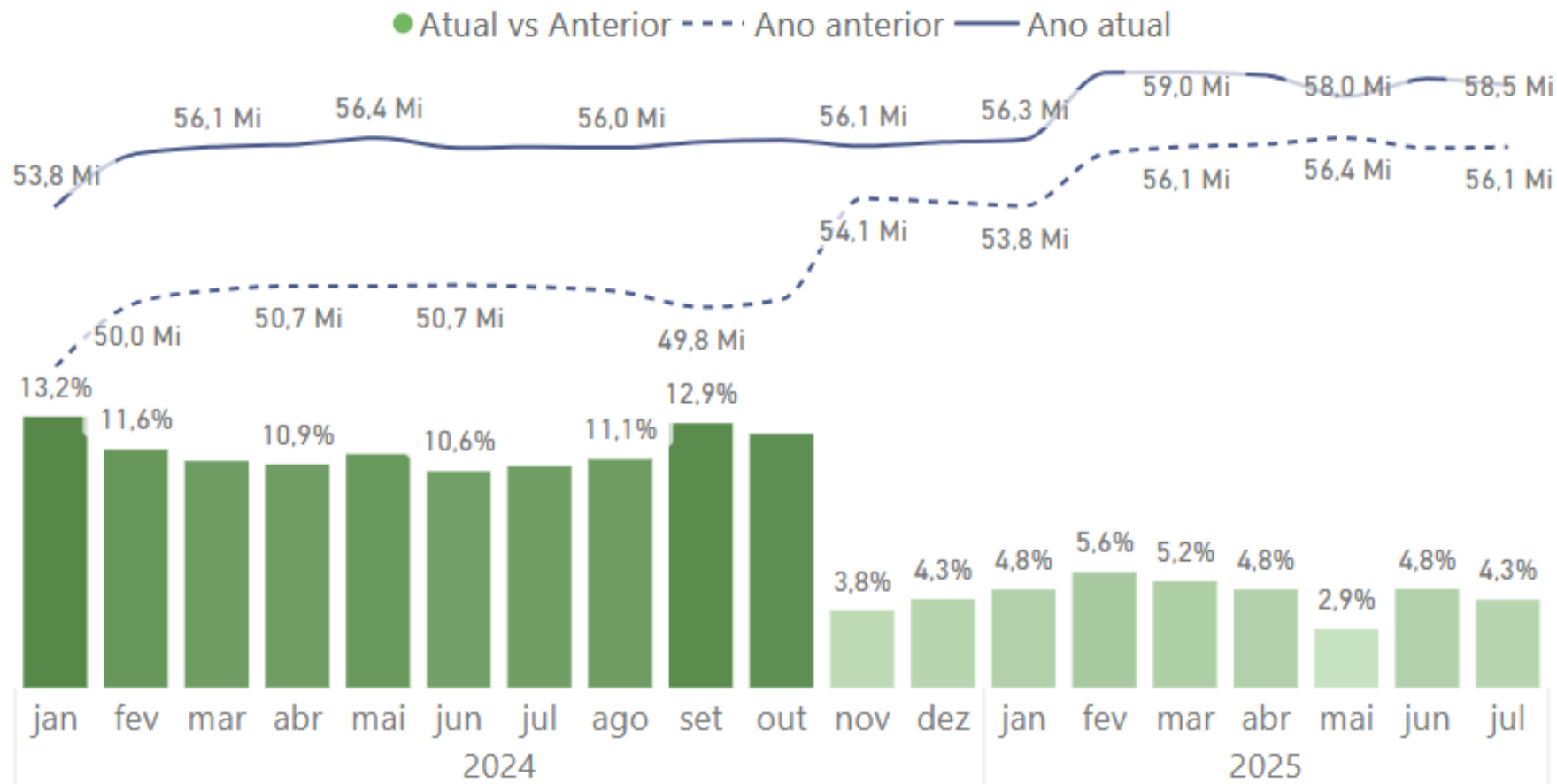
Valor das rubricas de descontos em benefícios somadas



Fonte: SÍNTESE
Dados referentes a Julho/2025 e extração realizada em 17/09/2025.
* Dados da folha, sem 13º

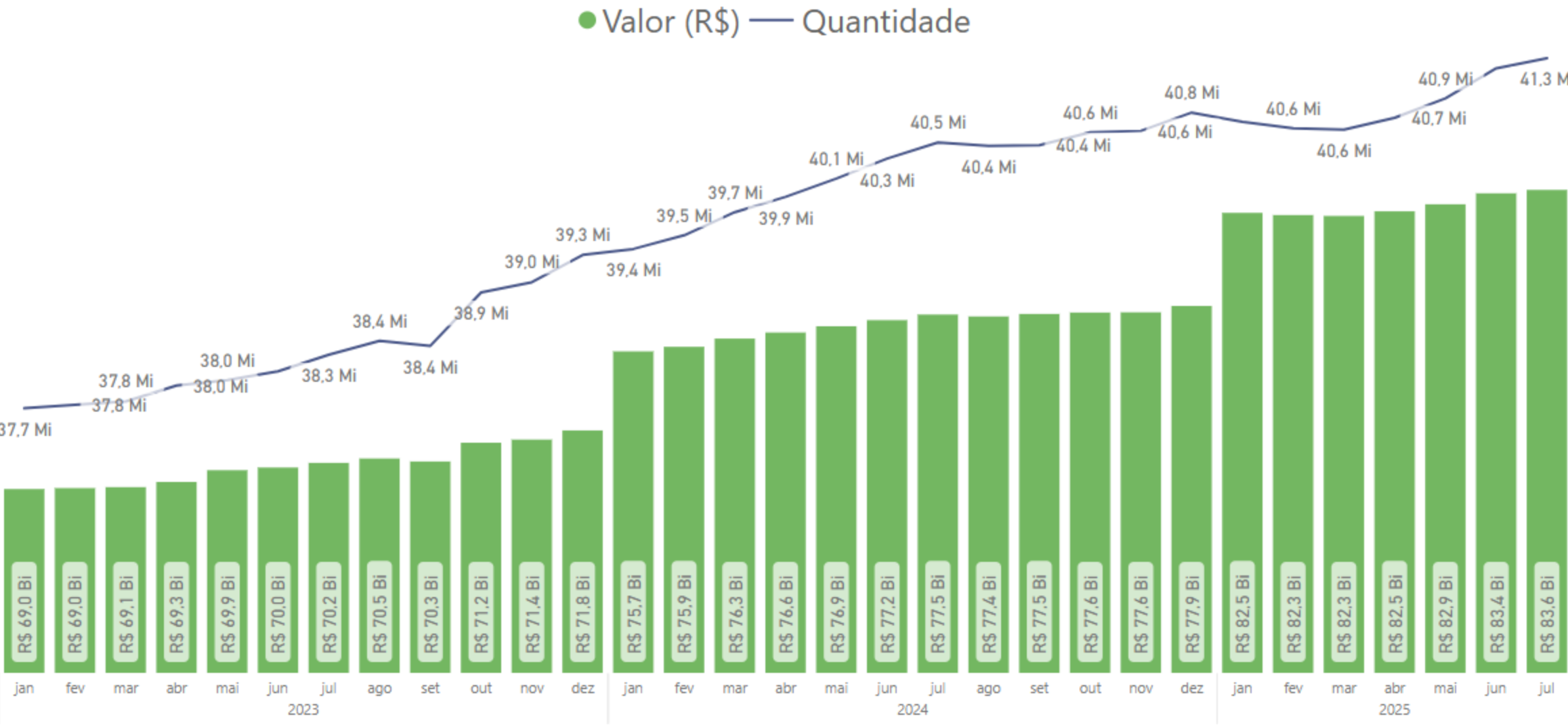
Evolução de descontos de empréstimo consignado

Qtd de contratos ativos



Evolução mensal da folha de benefícios emitidos

Valor bruto



Dados referentes a Julho/2025 e extração realizada em 17/09/2025.

Fonte: Síntese - maciça mensal valor bruto

* Valores do abono anual (13º) não constam

** Julho – possui valores com reajuste anual e novo salário-mínimo

GLOSSÁRIO

- **PMF:** Perícia Médica – requerimentos que aguardam perícia médica presencial.
- **TMC - Tempo Médio de Concessão:** é tempo médio entre a Data de Entrada do Requerimento (DER) até a Data do Despacho do Benefício (DDB), excluídos os benefícios de Acordos Internacionais, Cumprimento de Decisão Recursal e Judiciais e benefício da espécie 96. ****TM-Ex - Tempo Médio de Exigência** ao Segurado é o Tempo Médio entre a(s) Data(s) da Emissão da Exigência ao Segurado e a(s) Data(s) do Cumprimento da Exigências, excluídos os benefícios indeferidos ou desistidos, de Acordos Internacionais, Cumprimento de Decisão Recursal e Judiciais e benefício da espécie 96 *****TMC-Líq - Tempo Médio de Concessão Líquido**, representado pelo TMC descontado do TM-Ex, período que o processo permaneceu em exigência
- **AGUARDANDO ANÁLISE:** Requerimento em fase de análise, ou aguardando a análise pelo INSS, sem pendências por parte do cidadão
- **EM EXIGÊNCIA:** Requerimentos pendentes de apresentação de informações ou documentação por parte do cidadão
- **REQUERIDOS:** Total de requerimentos de reconhecimento inicial de direito apresentado pelo cidadão ao INSS no mês.
- **CONCLUÍDOS:** Total de requerimentos de reconhecimento inicial de direito cuja análise foi concluída pelo INSS no mês.
- **Fila:** Corresponde ao montante de requerimentos aguardando análise e em exigência.
- **BENEFICIÁRIOS:** Pessoas que recebem benefícios geridos pelo INSS.
- **CONTRIBUINTES:** Pessoas que contribuem para a manutenção do sistema previdenciário.
- **Benefícios de Legislação especial (BLE):** Benefício Assistencial à Pessoa com Deficiência – Microcefalia, Pensão Especial - Crianças com Síndrome Congênita do Zika Vírus, Pensão Especial - Síndrome da Talidomida



MINISTÉRIO DA
PREVIDÊNCIA SOCIAL

