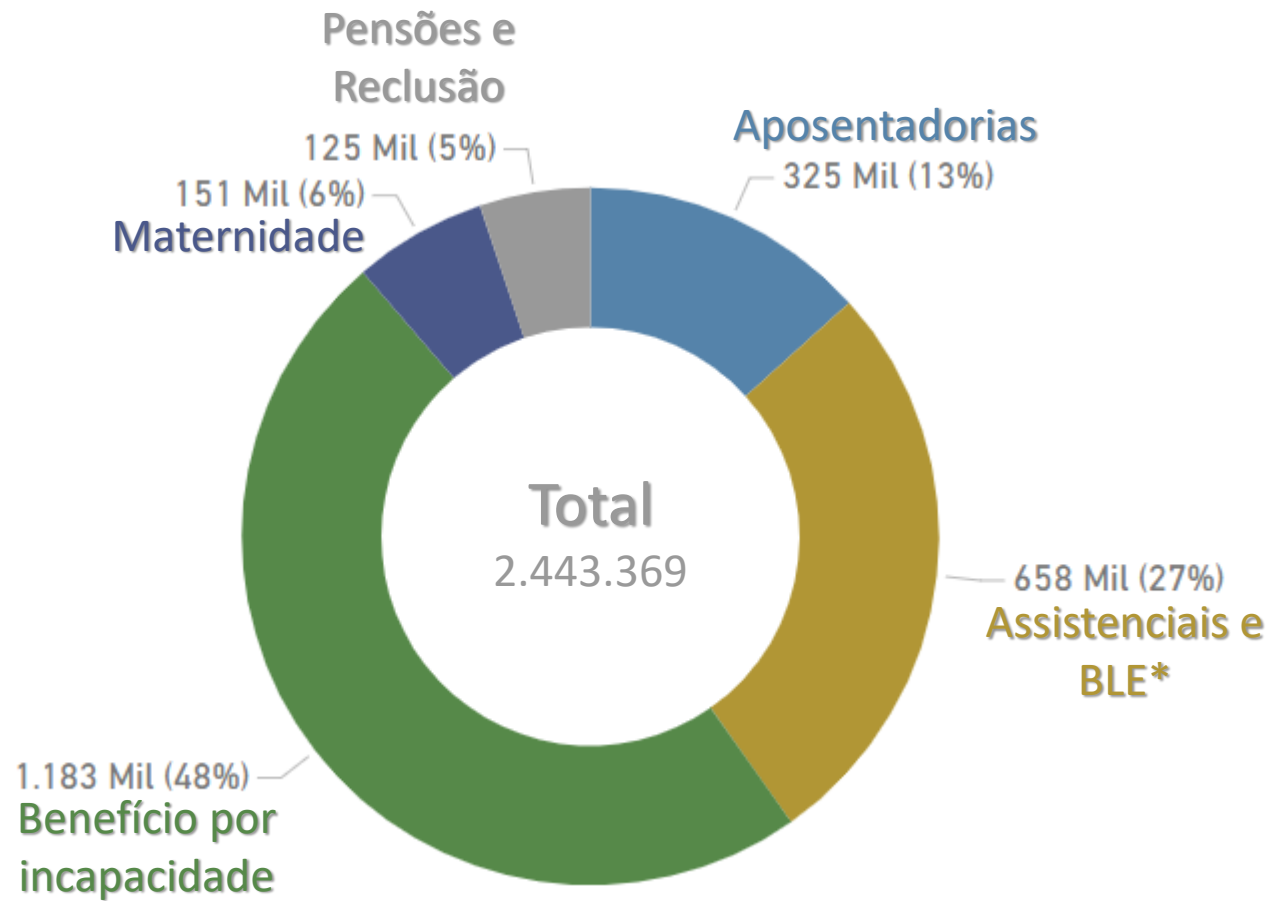


Transparência Previdenciária

Junho/2025

Fila

Por grupo de serviço – Junho/25



*Benefícios de Legislação Especial

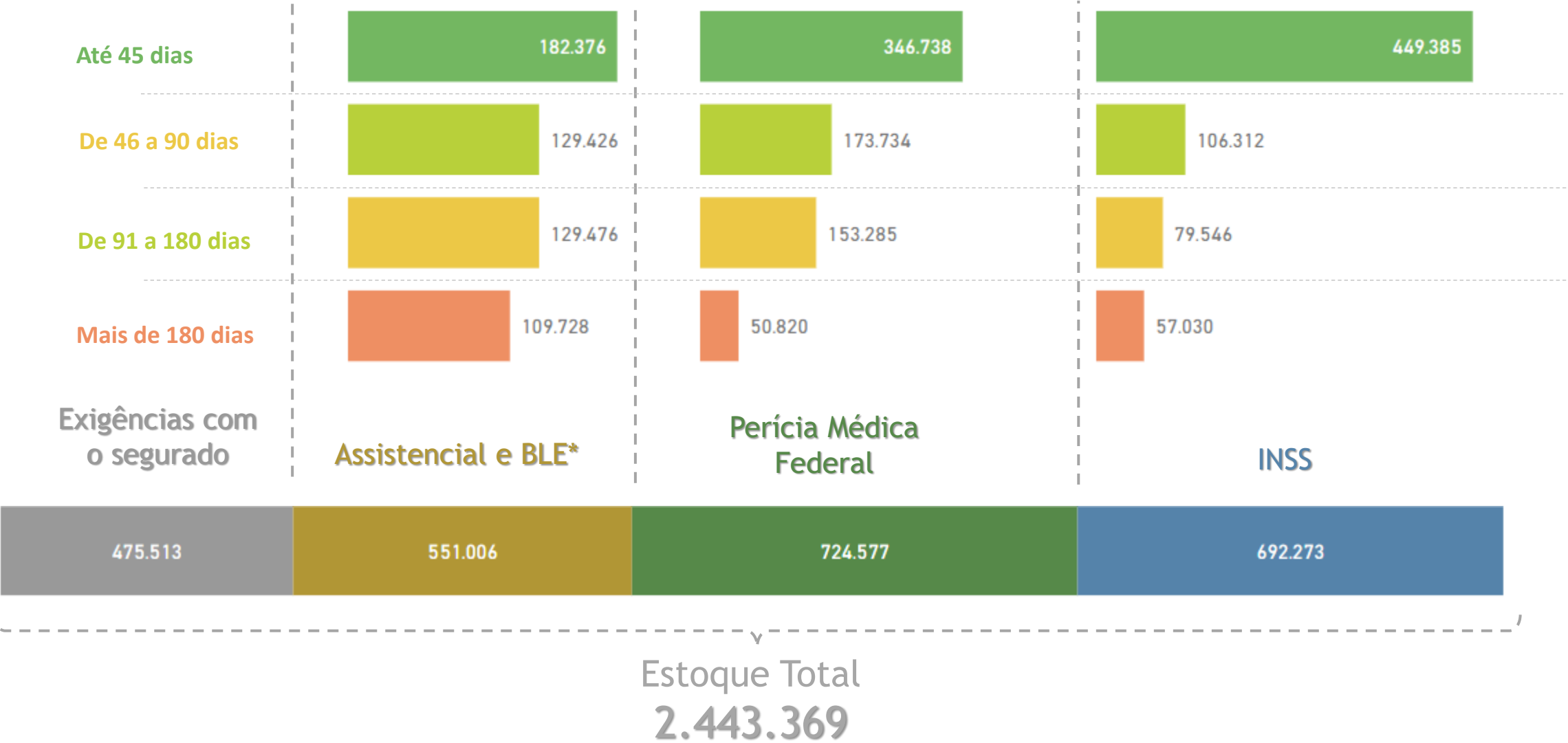
Dados referentes a Junho/2025 e extração realizada em 08/07/2025.

Fonte - BG INSS



Fila

Por faixa de tempo de espera e responsabilidade (INSS, PMF, Assistencial e Segurado) Junho/2025



*Benefícios de Legislação Especial
Dados referentes a Junho/2025 e extração realizada em 08/07/2025
Fonte: BG Tarefas

Distribuição do estoque

Por espécie e UF - Junho/2025

UF	Aposentadorias		Assistenciais e BLE		Benefício por Incapacidade		Maternidade		Pensoes e reclusao		Total
	Até 45 dias	+ 45 dias	Até 45 dias	+ 45 dias	Até 45 dias	+ 45 dias	Até 45 dias	+ 45 dias	Até 45 dias	+ 45 dias	
Brasil	160.186	165.220	215.252	442.894	600.729	582.169	115.605	35.833	72.405	53.076	2.443.369
AC	495	674	1.822	4.593	1.832	2.202	1.438	1.225	316	480	15.077
AL	2.045	1.854	6.473	18.938	9.147	21.971	2.268	290	1.182	1.183	65.351
AM	2.372	3.399	5.192	17.829	6.339	12.788	5.257	4.101	879	1.293	59.449
AP	404	551	1.335	4.517	1.066	2.178	1.564	1.199	202	267	13.283
BA	9.801	10.368	14.959	31.943	34.395	56.956	8.981	1.135	4.897	5.492	178.927
CE	6.121	5.391	21.316	75.035	23.686	52.061	6.746	781	3.020	3.089	197.246
DF	1.466	3.122	2.832	6.737	8.979	9.954	1.283	824	812	1.013	37.022
ES	3.602	4.099	3.531	6.807	11.599	12.353	1.674	261	1.431	589	45.946
GO	4.880	7.873	6.977	19.386	21.321	30.082	3.925	2.321	2.571	3.389	102.725
MA	8.578	3.848	8.704	22.822	14.563	29.293	11.600	1.125	2.678	2.737	105.948
MG	21.220	22.258	15.462	24.402	68.045	33.334	7.532	1.169	8.011	3.191	204.624
MS	2.111	3.091	2.822	6.421	9.308	9.034	1.934	1.206	1.145	1.462	38.534
MT	2.742	4.077	3.492	8.665	10.905	15.232	3.185	1.885	1.443	1.967	53.593
PA	6.733	8.603	9.724	28.036	13.397	18.288	12.316	9.423	2.778	3.697	112.995
PB	2.734	2.805	8.360	16.946	12.367	14.785	2.671	329	1.335	1.548	63.880
PE	6.292	6.349	14.797	31.549	21.801	33.979	5.563	670	2.991	3.343	127.334
PI	2.634	2.042	5.416	13.673	15.199	29.203	4.145	405	1.288	1.520	75.525
PR	12.866	10.928	7.823	10.563	38.254	24.777	4.720	685	4.811	1.809	117.236
RJ	11.879	8.790	19.235	21.259	41.700	29.312	4.945	1.295	7.297	4.683	150.395
RN	2.415	2.257	5.649	10.795	9.867	9.511	1.863	220	1.169	1.262	45.008
RO	1.080	1.482	1.671	5.249	4.857	11.525	1.414	870	702	939	29.789
RR	308	354	733	3.332	786	479	818	630	132	183	7.755
RS	10.980	10.079	8.174	10.115	40.405	21.400	4.164	582	5.036	1.800	112.735
SC	7.948	8.256	4.256	5.266	35.863	16.860	3.489	510	3.026	1.193	86.667
SE	1.431	1.451	2.872	7.670	5.619	10.887	1.307	168	712	815	32.932
SP	25.599	29.425	29.537	23.293	135.826	65.838	8.517	1.008	11.843	3.190	334.076
TO	1.450	1.794	2.088	7.053	3.603	7.887	2.286	1.516	698	942	29.317

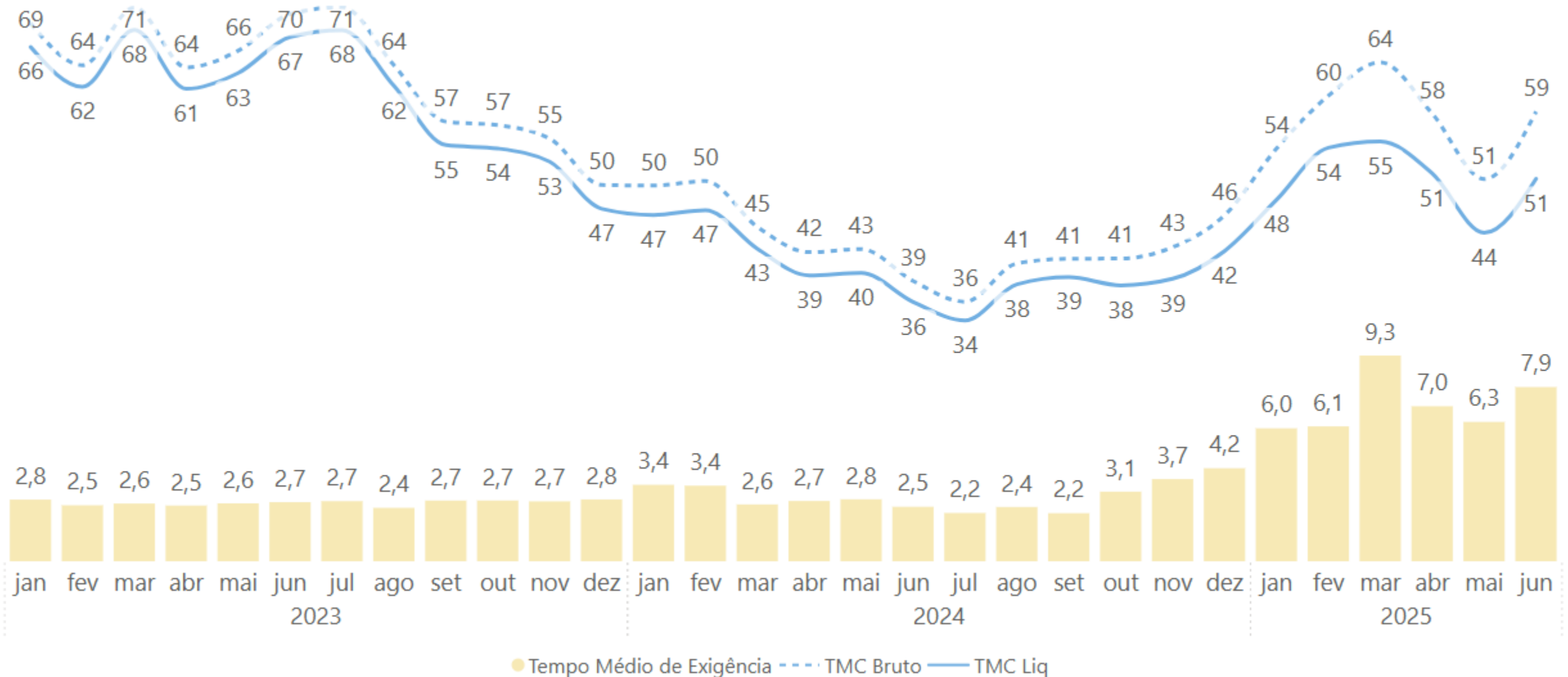
Dados referentes a Junho/2025 e extração realizada em 08/07/2025.

Fonte – BG Tarefas

Tempo Médio de Concessão

Série temporal

Tempo Médio de Exigência - - - TMC Bruto — TMC Liq



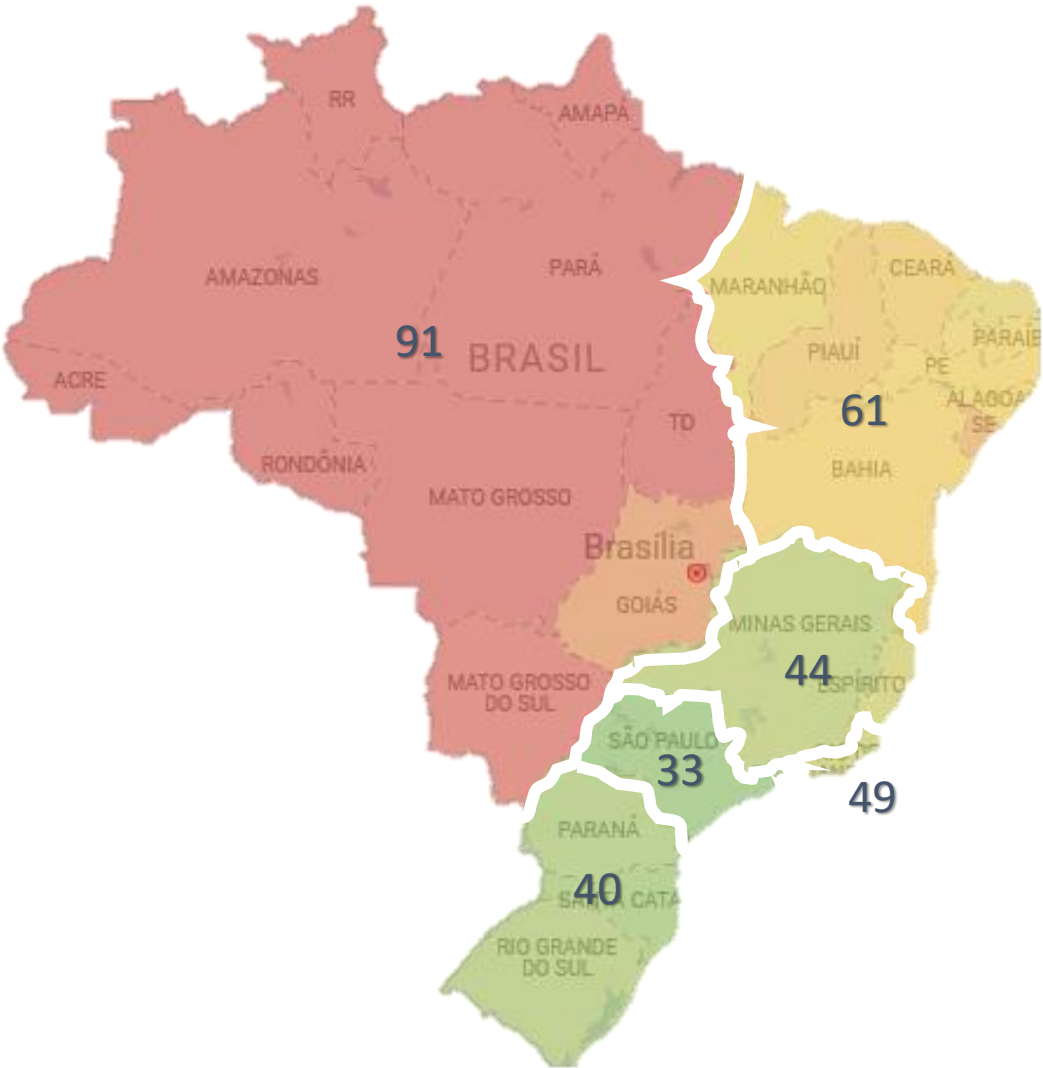
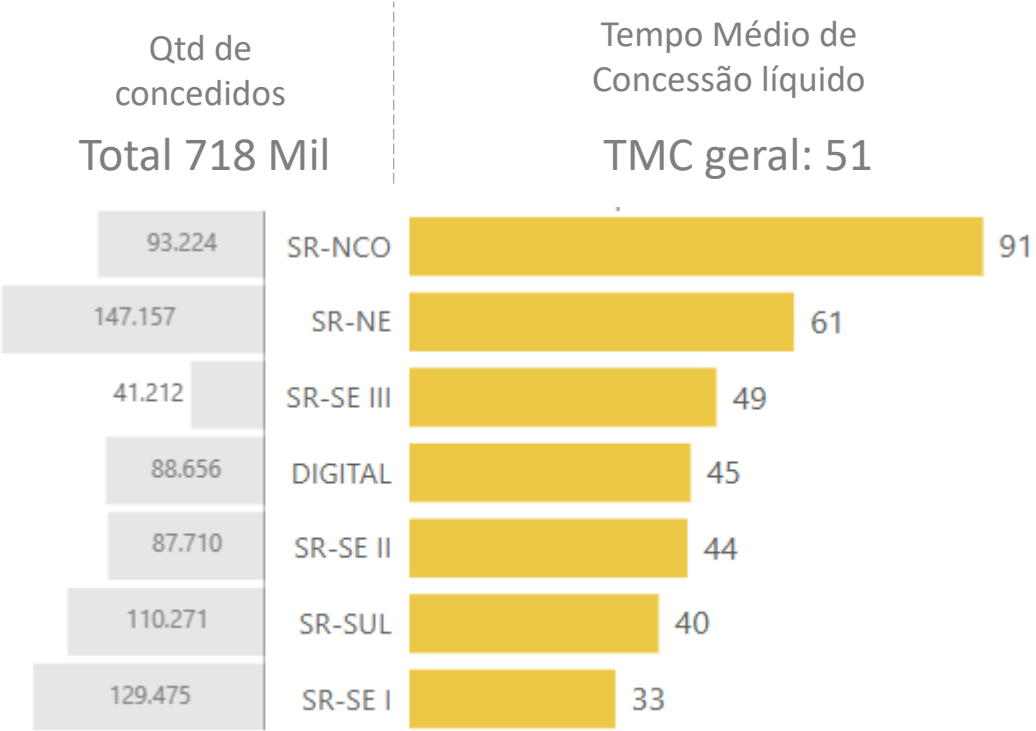
TMC-liq: Tempo de concessão descontado do tempo em que o requerimento está pendente de ação do requerente.

Dados referentes a Junho/2025 e extração realizada em 08/07/2025.

Fonte: SUIBE e BG Tarefas

Tempo Medio de Concessão Líquido (TMC-liq.)

Visão por Superintendência Regional - Junho/2025



*Digital: Benefícios processados na OL 23001240 (Que são originários de todo o Brasil)

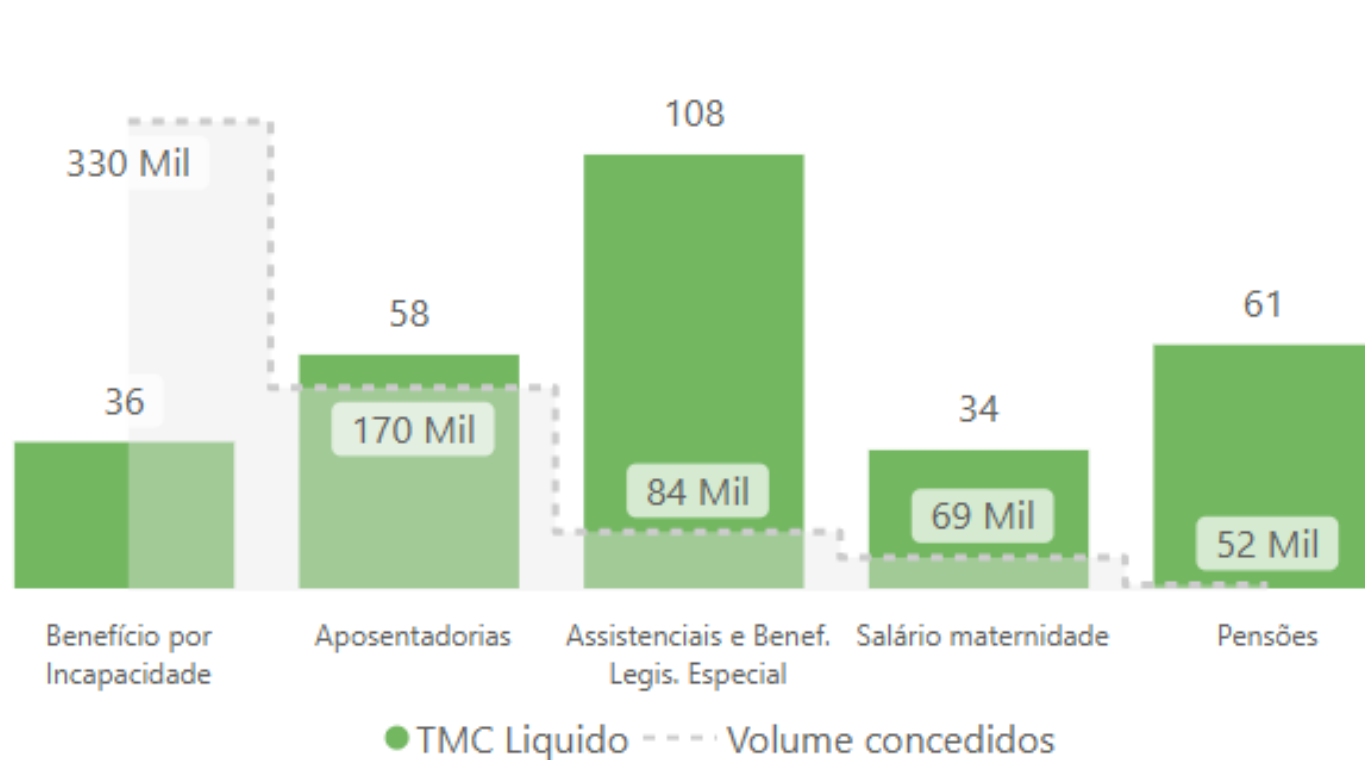
Dados referentes a Junho/2025 e extração realizada em 08/07/2025.

Fonte: SUIBE

TMC-liq: Tempo de concessão descontado do tempo em que o requerimento está pendente de ação do requerente.

Tempo Medio de Concessão Líquido (TMC-liq.)

Junho/2025 - Visão por grupo de principais espécies*



*Além dos principais grupos discriminados acima, compõe o total de benefícios concedidos outras espécies

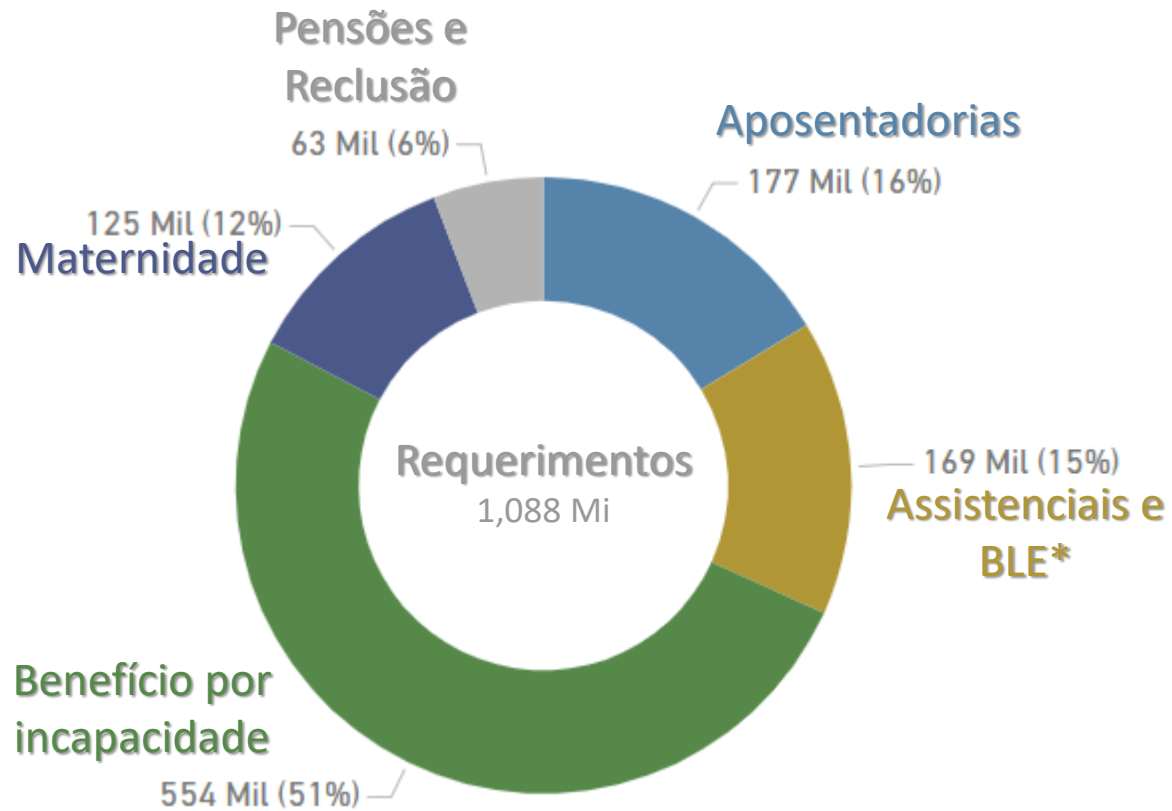
Dados referentes a Junho/2025 e extração realizada em 08/07/2025.

Fonte: SUIBE

TMC-liq: Tempo de concessão descontado do tempo em que o requerimento está pendente de ação do requerente.

Benefícios Requeridos

Por grupo de serviço – Junho/25



*Benefícios de Legislação Especial

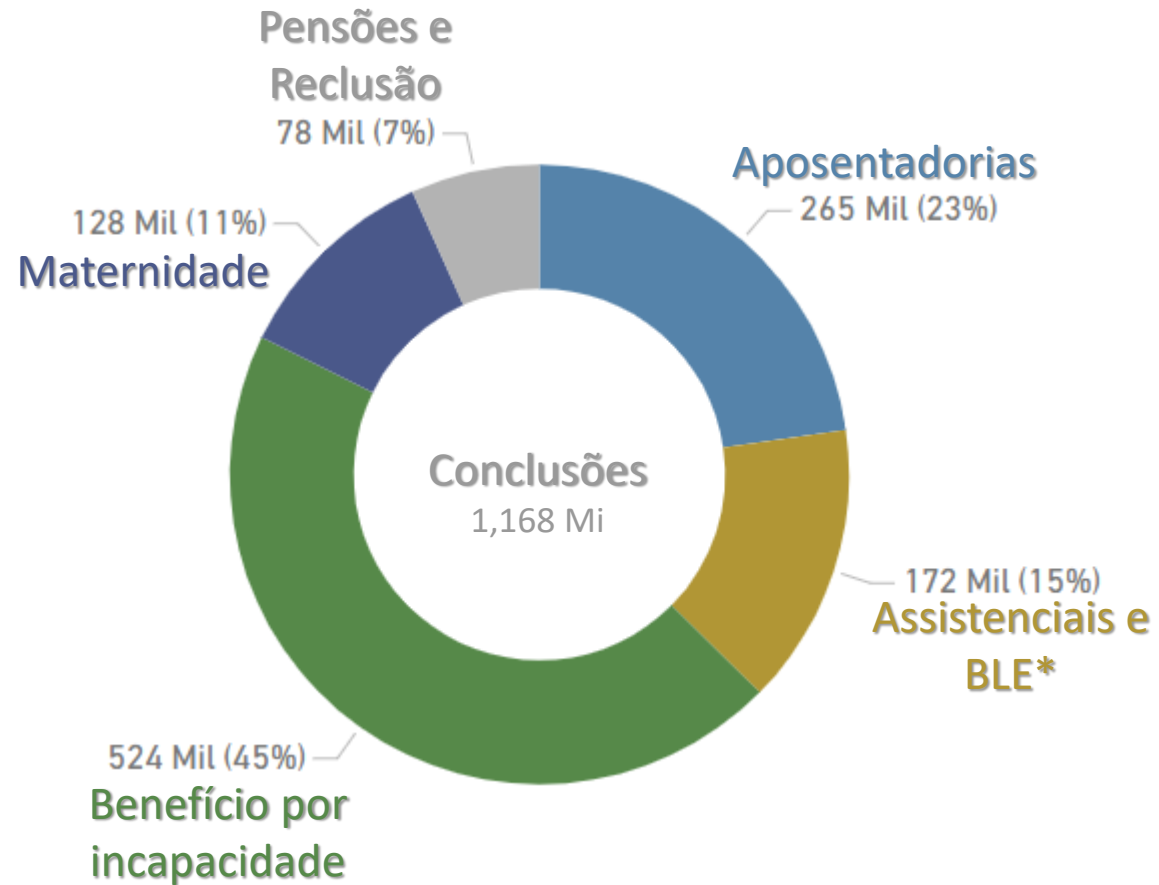
Dados referentes a Junho/2025 e extração realizada em 08/07/2025.

Fonte - BG INSS



Benefícios Concluídos

Por grupo de serviço – Junho/25



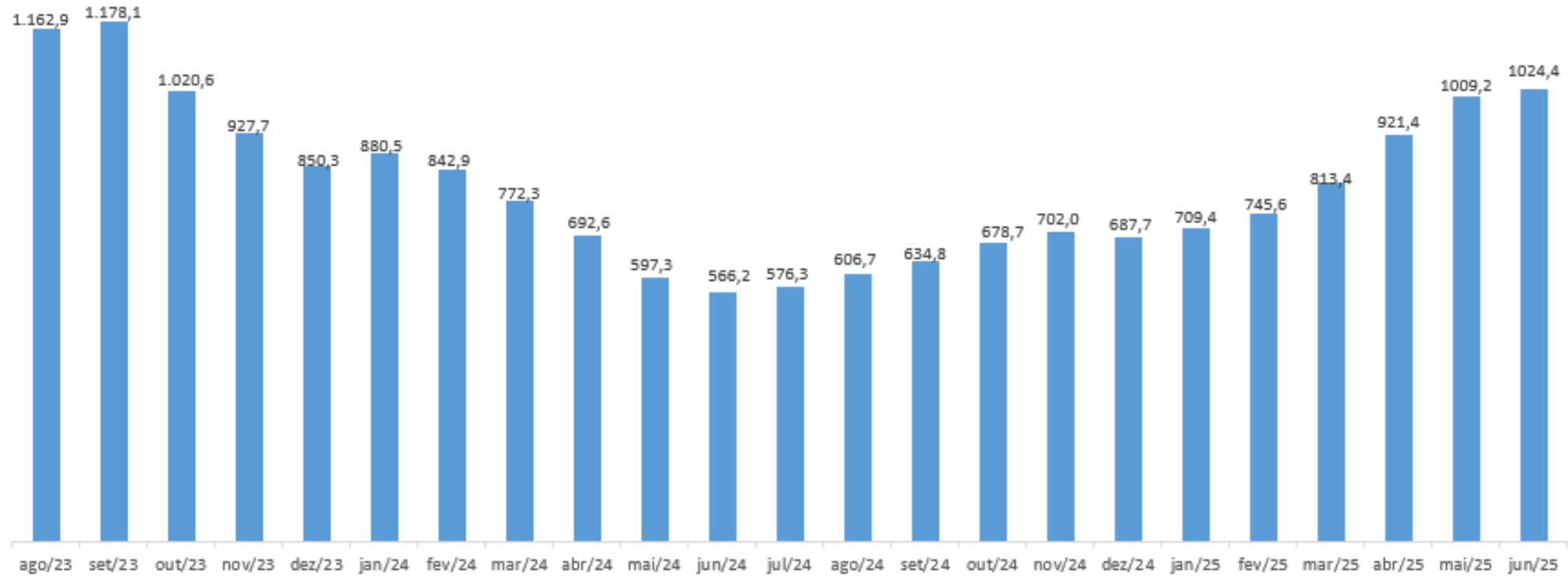
*Benefícios de Legislação Especial

Dados referentes a Junho/2025 e extração realizada em 08/07/2025.

Fonte - BG INSS



Evolução da fila de agendamento de perícia médica presencial

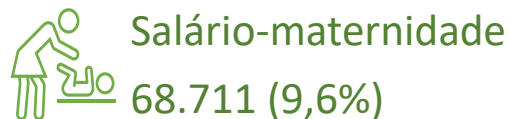
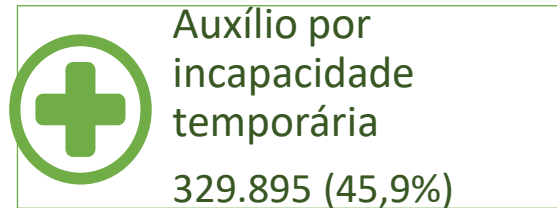


A photograph of an older Black man with a full white beard, smiling and stretching his right arm across his chest. He is wearing a green t-shirt and two beaded bracelets on his right wrist. The background is a blurred park scene with trees and other people. The entire image is framed by a yellow border.

BENEFÍCIOS

Benefícios concedidos: 718.220*

Previdenciários temporários




Outros
previdenciários temporários: 739 (0,1%)

Previdenciários permanentes



Aposentadorias
170.359 (23,7%)



Pensão por morte
52.191 (7,3%)

Outros
previdenciários permanentes: 12.482 (1,7%)

Assistenciais e Benefícios de legislação especial (BLE)



Benefícios assistenciais e BLE
83.843 (11,7%)



Principais motivos de indeferimento

Auxílio doença previdenciário

Incapacidade para o trabalho ou atividade desempenhada não comprovada na perícia médica

Benefício assistencial à pessoa com deficiência

Não atende ao critério de deficiência para acesso ao BPC-LOAS

Benefício assistencial ao idoso

Renda familiar mensal acima de $\frac{1}{4}$ do salário-mínimo por pessoa (jan/24 R\$ 353,00 cada)

Salário Maternidade

Requerente não filiado ao RGPS na data de afastamento

Aposentadorias

Não possui tempo ou idade suficientes para a concessão do benefício após a reforma da previdência

Pensão por Morte Previdenciária

Não comprovação do vínculo de companheira (o)



568.496
44% de indeferimento

Benefícios
indeferidos

Grandes números do INSS

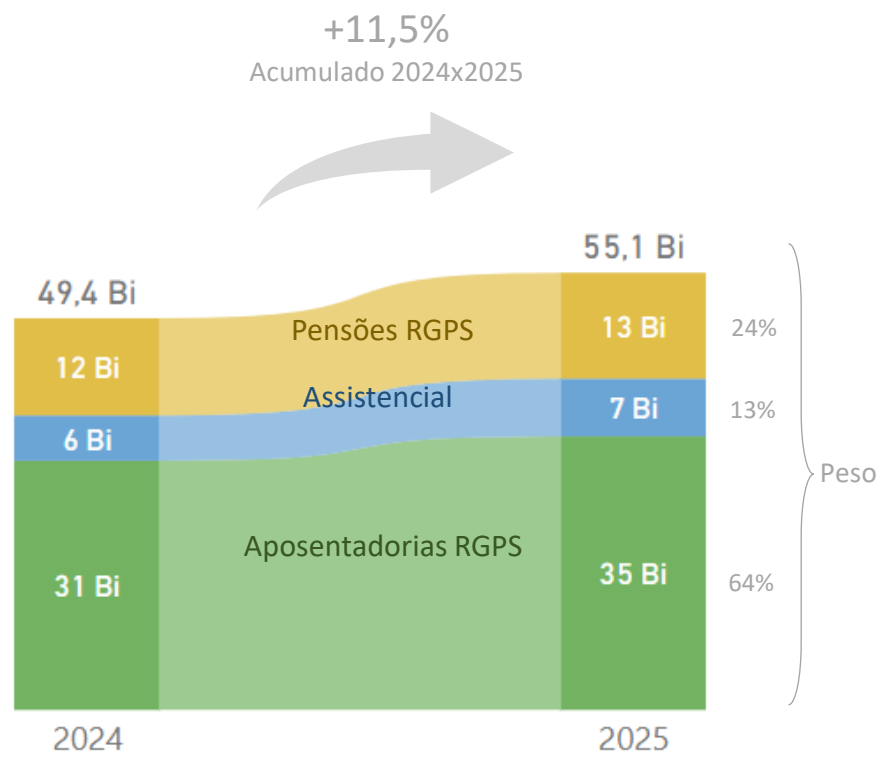
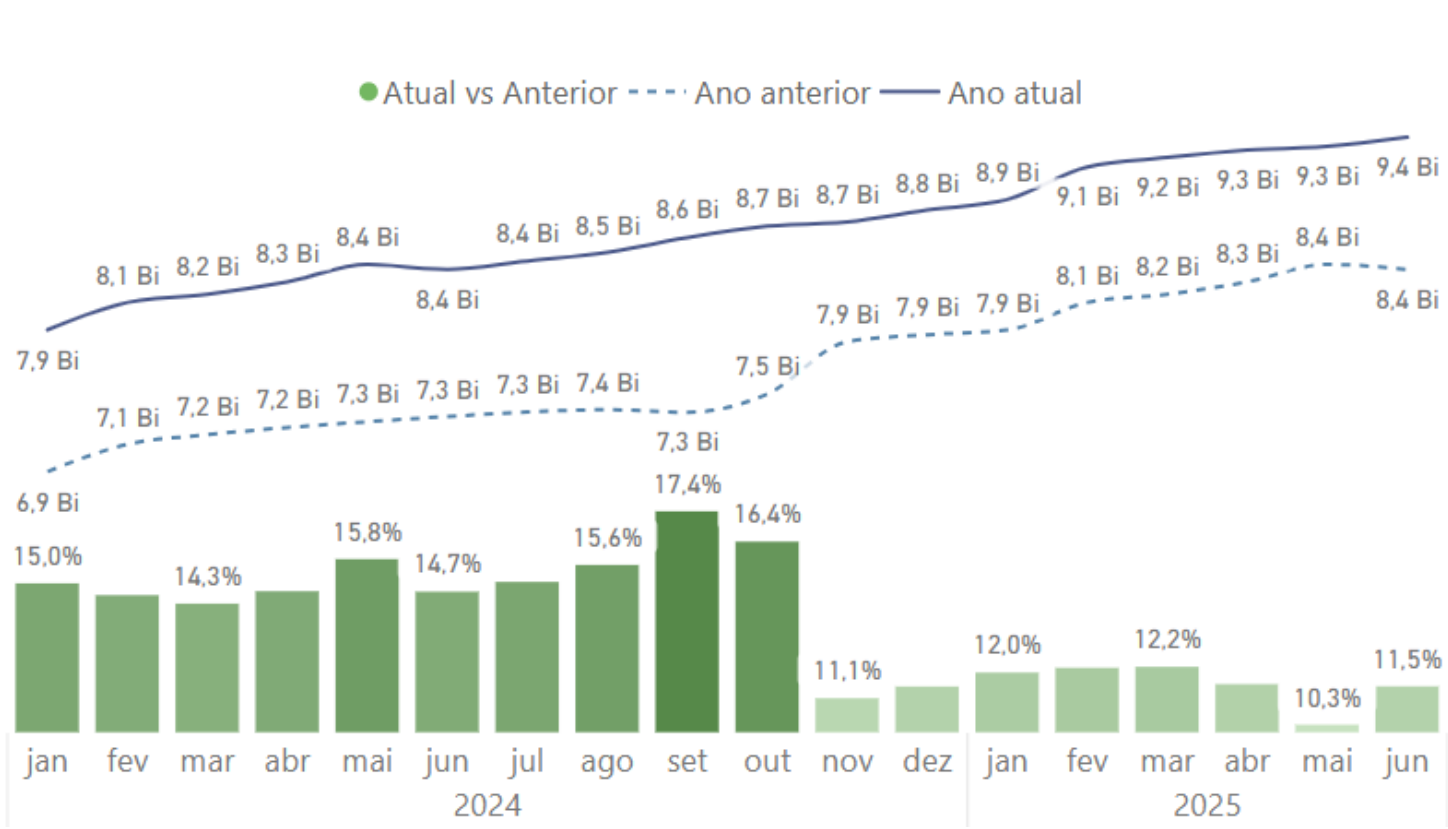
Valor bruto e líquido da folha Junho/2025

	Benefícios do RGPS	Benefícios Assistenciais e de Legislação Especial	Total
Benefícios Pagos (Quant.)	34.593.495	6.630.406	41.223.901
Valor Bruto (R\$)	R\$ 73,33 bi	R\$ 10,07 bi	R\$ 83,41 bi
Retenção de Imposto de Renda direto na fonte	R\$ 616,03 mi		
Valor Líquido (R\$)	R\$ 72,72 bi	R\$ 10,07 bi	R\$ 82,79 bi
Contribuintes RGPS	58,5 milhões*		

*Corresponde ao número médio mensal de contribuintes, ou seja, à soma do número de meses com contribuição para cada trabalhador, dividido por 12.
Fonte: SÍNTESE e Boletim Estatístico da Previdência Social - Vol. 29 nº 02 Tabela 01
Dados referentes a Junho/2025 e extração realizada em 08/07/2025.

Evolução de descontos de empréstimo consignado

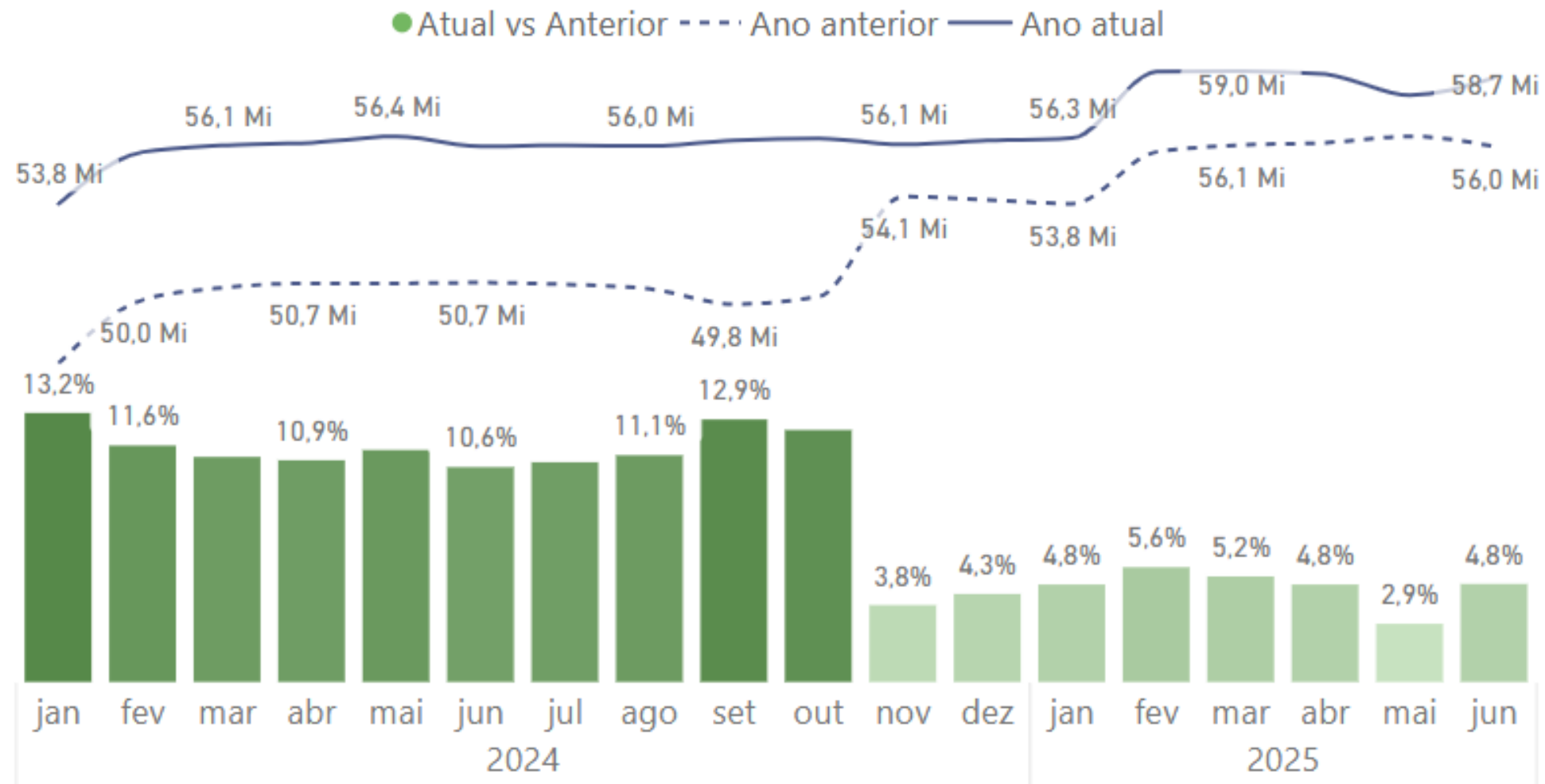
Valor das rubricas de descontos em benefícios somadas



Fonte: SÍNTESE
Dados referentes a Junho/2025 e extração realizada em 08/07/2025.
* Dados da folha, sem 13º

Evolução de descontos de empréstimo consignado

Qtd de contratos ativos

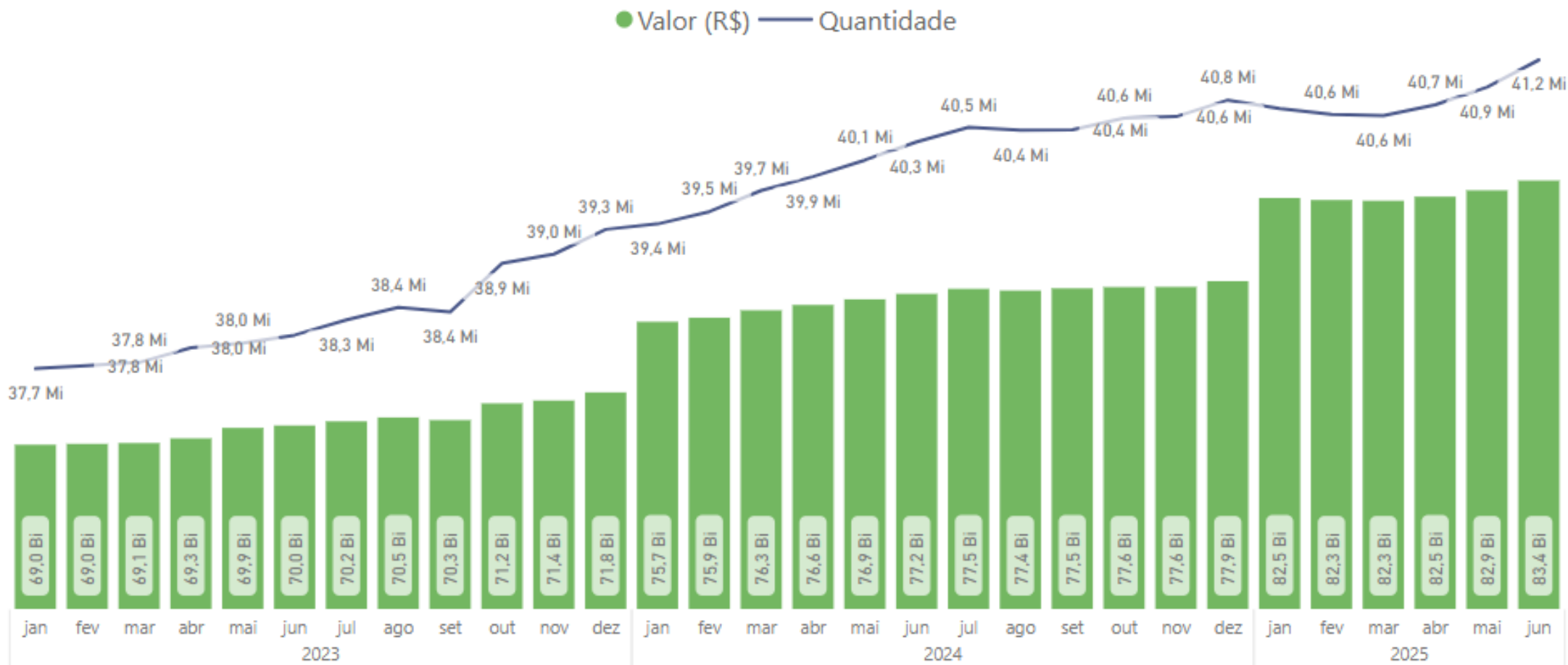


Fonte: Síntese

Dados referentes a Janeiro/2025 e extração realizada em 08/07/2025.

Evolução mensal da folha de benefícios emitidos

Valor bruto



Dados referentes a Junho/2025 e extração realizada em 08/07/2025.

Fonte: Síntese - maciça mensal valor bruto

* Valores do abono anual (13º) não constam

** Junho – possui valores com **reajuste anual e novo salário-mínimo**

GLOSSÁRIO

- **PMF:** Perícia Médica – requerimentos que aguardam perícia médica presencial.
- **TMC - Tempo Médio de Concessão:** é tempo médio entre a Data de Entrada do Requerimento (DER) até a Data do Despacho do Benefício (DDB), excluídos os benefícios de Acordos Internacionais, Cumprimento de Decisão Recursal e Judiciais e benefício da espécie 96. ****TM-Ex - Tempo Médio de Exigência** ao Segurado é o Tempo Médio entre a(s) Data(s) da Emissão da Exigência ao Segurado e a(s) Data(s) do Cumprimento da Exigências, excluídos os benefícios indeferidos ou desistidos, de Acordos Internacionais, Cumprimento de Decisão Recursal e Judiciais e benefício da espécie 96 *****TMC-Líq - Tempo Médio de Concessão Líquido**, representado pelo TMC descontado do TM-Ex, período que o processo permaneceu em exigência
- **AGUARDANDO ANÁLISE:** Requerimento em fase de análise, ou aguardando a análise pelo INSS, sem pendências por parte do cidadão
- **EM EXIGÊNCIA:** Requerimentos pendentes de apresentação de informações ou documentação por parte do cidadão
- **REQUERIDOS:** Total de requerimentos de reconhecimento inicial de direito apresentado pelo cidadão ao INSS no mês.
- **CONCLUÍDOS:** Total de requerimentos de reconhecimento inicial de direito cuja análise foi concluída pelo INSS no mês.
- **Fila:** Corresponde ao montante de requerimentos aguardando análise e em exigência.
- **BENEFICIÁRIOS:** Pessoas que recebem benefícios geridos pelo INSS.
- **CONTRIBUINTES:** Pessoas que contribuem para a manutenção do sistema previdenciário.
- **Benefícios de Legislação especial (BLE):** Benefício Assistencial à Pessoa com Deficiência – Microcefalia, Pensão Especial - Crianças com Síndrome Congênita do Zika Vírus, Pensão Especial - Síndrome da Talidomida



MINISTÉRIO DA
PREVIDÊNCIA SOCIAL

