

MINISTÉRIO DA
PREVIDÊNCIA SOCIAL

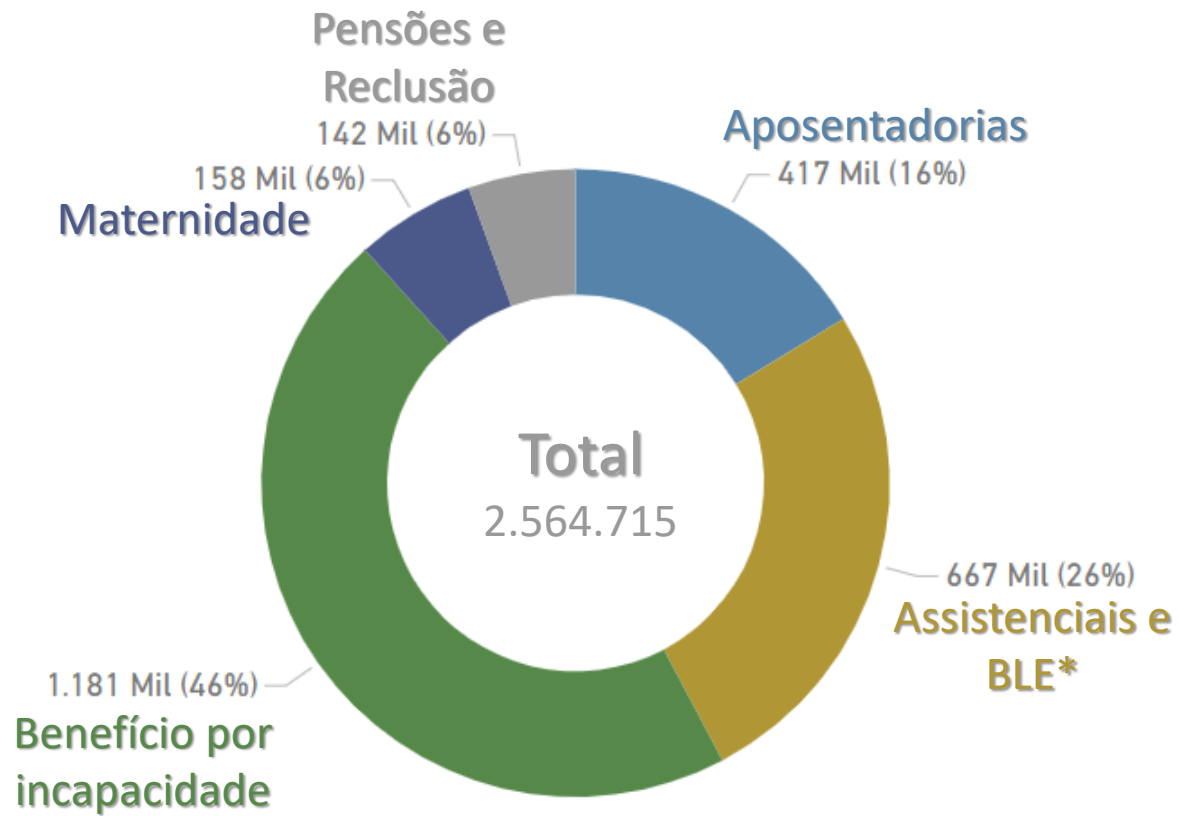


Transparência Previdenciária

Maio/2025

Fila

Por grupo de serviço – Maio/25



*Benefícios de Legislação Especial

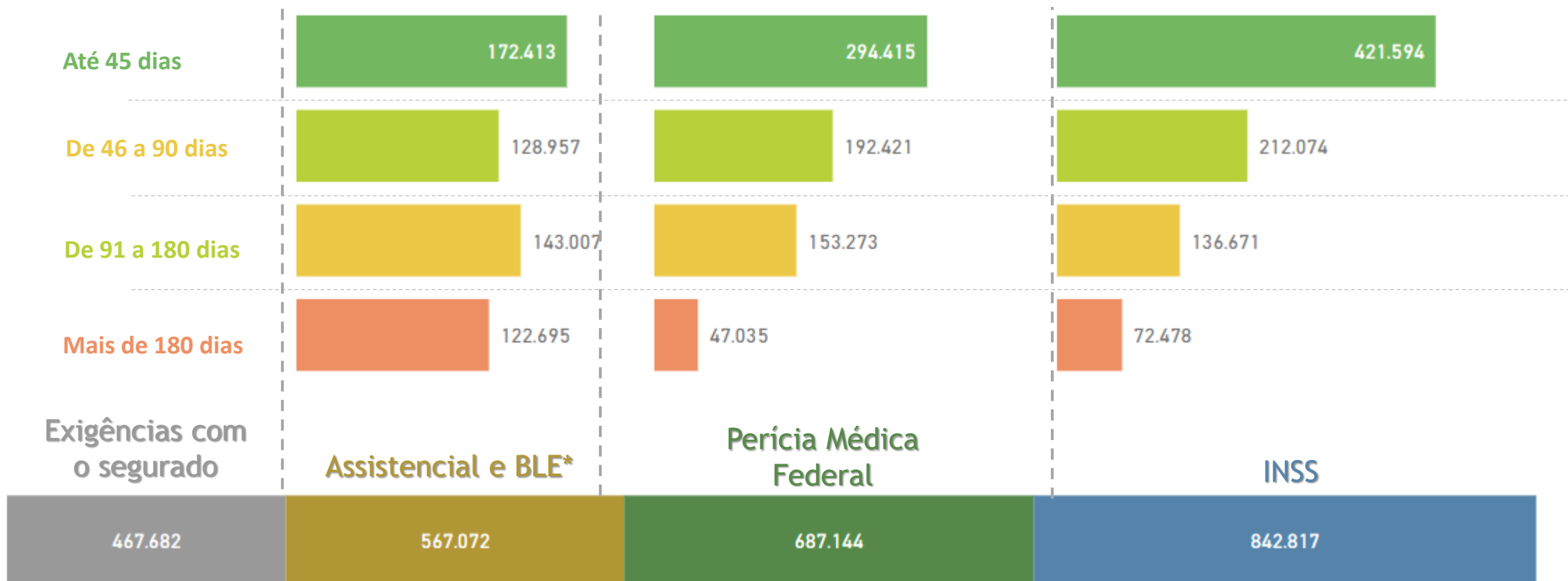
Dados referentes a Maio/2025 e extração realizada em 08/06/2025.

Fonte - BG INSS



Fila

Por faixa de tempo de espera e responsabilidade (INSS, PMF, Assistencial e Segurado)
Maio/2025



*Benefícios de Legislação Especial

Dados referentes a Maio/2025 e extração realizada em 08/06/2025

Fonte: BG Tarefas

Distribuição do estoque

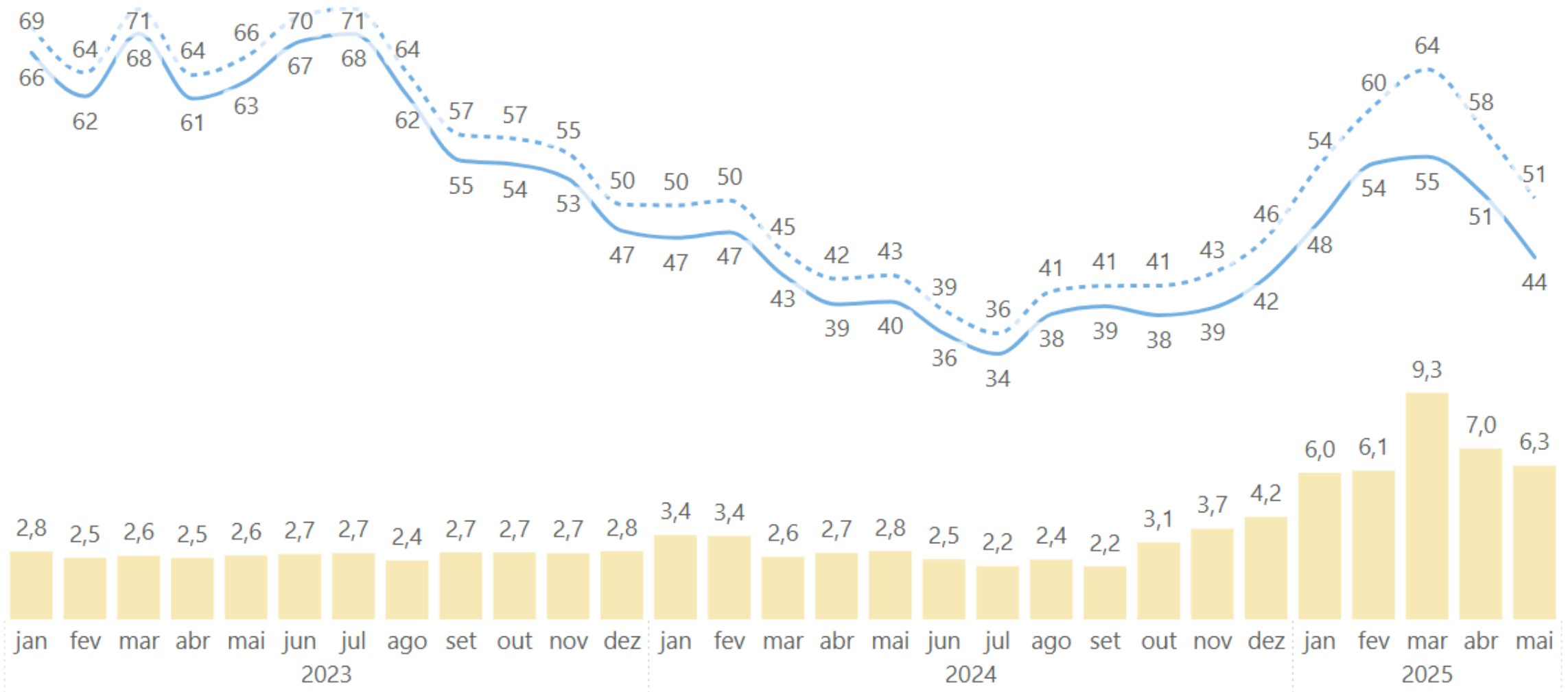
Por espécie e UF - Maio/2025

| UF | Aposentadorias | | Assistenciais e BLE | | Benefício por Incapacidade | | Maternidade | | Pensoes e reclusao | | Total |
|--------|----------------|-----------|---------------------|-----------|----------------------------|-----------|-------------|-----------|--------------------|-----------|-----------|
| | Até 45 dias | + 45 dias | Até 45 dias | + 45 dias | Até 45 dias | + 45 dias | Até 45 dias | + 45 dias | Até 45 dias | + 45 dias | |
| Brasil | 155.285 | 261.245 | 205.407 | 461.579 | 539.365 | 641.767 | 111.273 | 46.947 | 68.543 | 73.304 | 2.564.715 |
| AC | 485 | 834 | 1.656 | 4.956 | 1.681 | 2.376 | 1.342 | 1.627 | 277 | 653 | 15.887 |
| AL | 2.281 | 4.109 | 6.421 | 18.848 | 9.074 | 20.877 | 2.313 | 431 | 1.216 | 1.782 | 67.352 |
| AM | 2.210 | 4.446 | 5.039 | 20.293 | 6.381 | 12.541 | 4.848 | 5.593 | 790 | 1.796 | 63.937 |
| AP | 418 | 689 | 1.277 | 5.252 | 999 | 2.260 | 1.541 | 1.720 | 179 | 371 | 14.706 |
| BA | 12.009 | 23.105 | 15.749 | 30.464 | 33.975 | 56.604 | 9.930 | 1.765 | 5.648 | 8.328 | 197.577 |
| CE | 6.896 | 12.594 | 21.006 | 76.059 | 21.829 | 50.508 | 6.426 | 1.175 | 3.530 | 4.941 | 204.964 |
| DF | 1.360 | 3.928 | 2.504 | 8.125 | 8.022 | 10.416 | 1.300 | 983 | 674 | 1.576 | 38.888 |
| ES | 3.324 | 6.072 | 3.295 | 6.886 | 10.323 | 13.822 | 1.570 | 280 | 1.308 | 827 | 47.707 |
| GO | 4.495 | 10.339 | 6.554 | 22.528 | 18.931 | 32.868 | 3.743 | 3.052 | 2.500 | 5.007 | 110.017 |
| MA | 8.770 | 10.933 | 8.155 | 22.871 | 13.778 | 30.526 | 11.152 | 1.822 | 3.131 | 4.358 | 115.496 |
| MG | 19.251 | 34.179 | 14.515 | 25.784 | 59.645 | 43.087 | 7.451 | 1.318 | 7.356 | 4.005 | 216.591 |
| MS | 1.835 | 4.104 | 2.602 | 7.508 | 8.208 | 10.060 | 1.774 | 1.555 | 1.029 | 2.165 | 40.840 |
| MT | 2.574 | 5.191 | 3.271 | 9.975 | 9.743 | 15.759 | 2.810 | 2.500 | 1.358 | 2.816 | 55.997 |
| PA | 6.709 | 10.865 | 9.131 | 32.090 | 12.240 | 19.276 | 11.966 | 12.467 | 2.537 | 4.913 | 122.194 |
| PB | 3.188 | 6.070 | 8.423 | 17.069 | 11.707 | 15.491 | 2.771 | 507 | 1.591 | 2.310 | 69.127 |
| PE | 7.155 | 13.427 | 13.923 | 30.901 | 20.459 | 33.981 | 5.571 | 1.130 | 3.334 | 4.996 | 134.877 |
| PI | 2.934 | 5.657 | 4.968 | 13.534 | 14.360 | 29.212 | 3.954 | 623 | 1.583 | 2.357 | 79.182 |
| PR | 12.087 | 13.544 | 7.722 | 10.678 | 34.337 | 28.764 | 4.440 | 700 | 4.123 | 1.774 | 118.169 |
| RJ | 10.631 | 12.776 | 17.033 | 23.206 | 34.195 | 36.194 | 5.019 | 1.672 | 6.639 | 6.037 | 153.402 |
| RN | 2.693 | 4.814 | 5.275 | 10.672 | 9.079 | 10.123 | 1.755 | 338 | 1.322 | 1.886 | 47.957 |
| RO | 1.041 | 1.941 | 1.647 | 5.999 | 4.611 | 11.803 | 1.409 | 812 | 621 | 1.271 | 31.155 |
| RR | 251 | 480 | 824 | 3.457 | 736 | 628 | 703 | 703 | 116 | 258 | 8.156 |
| RS | 10.885 | 12.543 | 8.054 | 10.455 | 36.584 | 26.727 | 3.804 | 536 | 4.151 | 1.756 | 115.495 |
| SC | 7.410 | 10.175 | 4.249 | 5.446 | 32.458 | 20.020 | 3.335 | 441 | 2.616 | 1.183 | 87.333 |
| SE | 1.613 | 3.215 | 3.022 | 7.907 | 5.546 | 10.648 | 1.333 | 253 | 835 | 1.215 | 35.587 |
| SP | 21.538 | 42.909 | 27.187 | 23.030 | 117.227 | 89.172 | 6.966 | 933 | 9.482 | 3.436 | 341.880 |
| TO | 1.242 | 2.306 | 1.905 | 7.586 | 3.237 | 8.024 | 2.047 | 2.011 | 597 | 1.287 | 30.242 |

Tempo Medio de Concessão

Série temporal

Tempo Médio de Exigência - - - TMC Bruto — TMC Liq



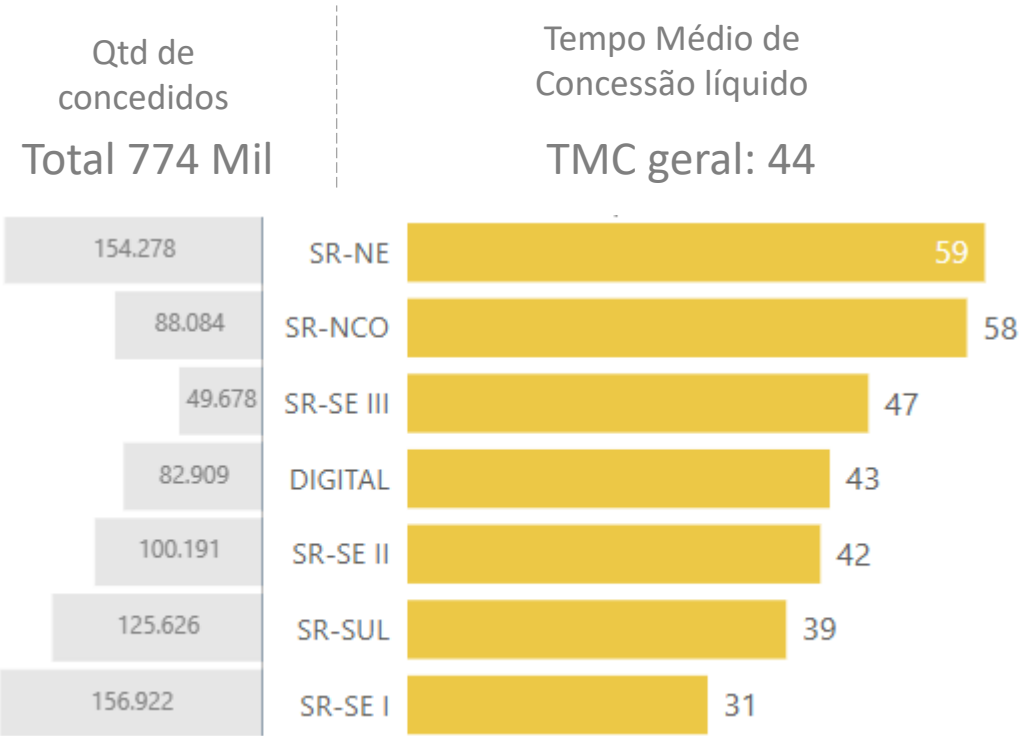
TMC-liq: Tempo de concessão descontado do tempo em que o requerimento está pendente de ação do requerente.

Dados referentes a Maio/2025 e extração realizada em 08/06/2025.

Fonte: SUIBE e BG Tarefas

Tempo Medio de Concessão Líquido (TMC-liq.)

Visão por Superintendência Regional - Maio/2025



*Digital: Benefícios processados na OL 23001240 (Que são originários de todo o Brasil)

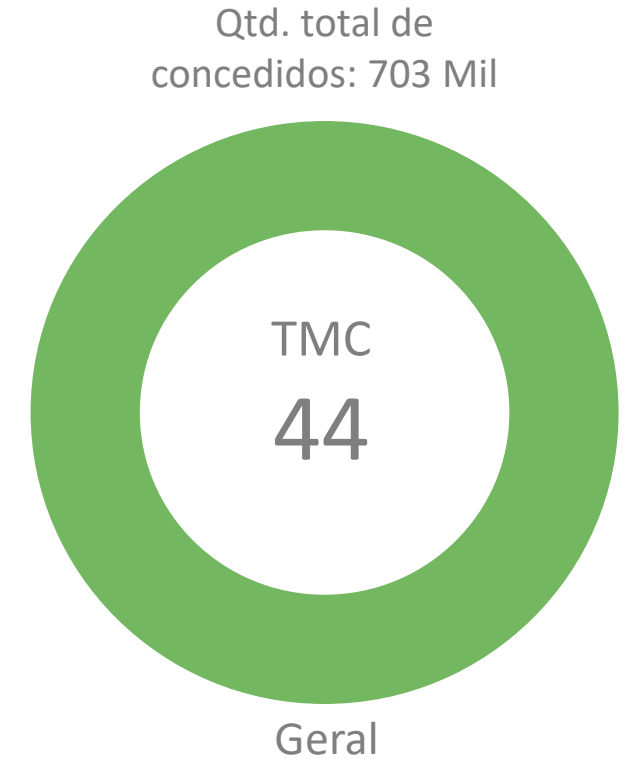
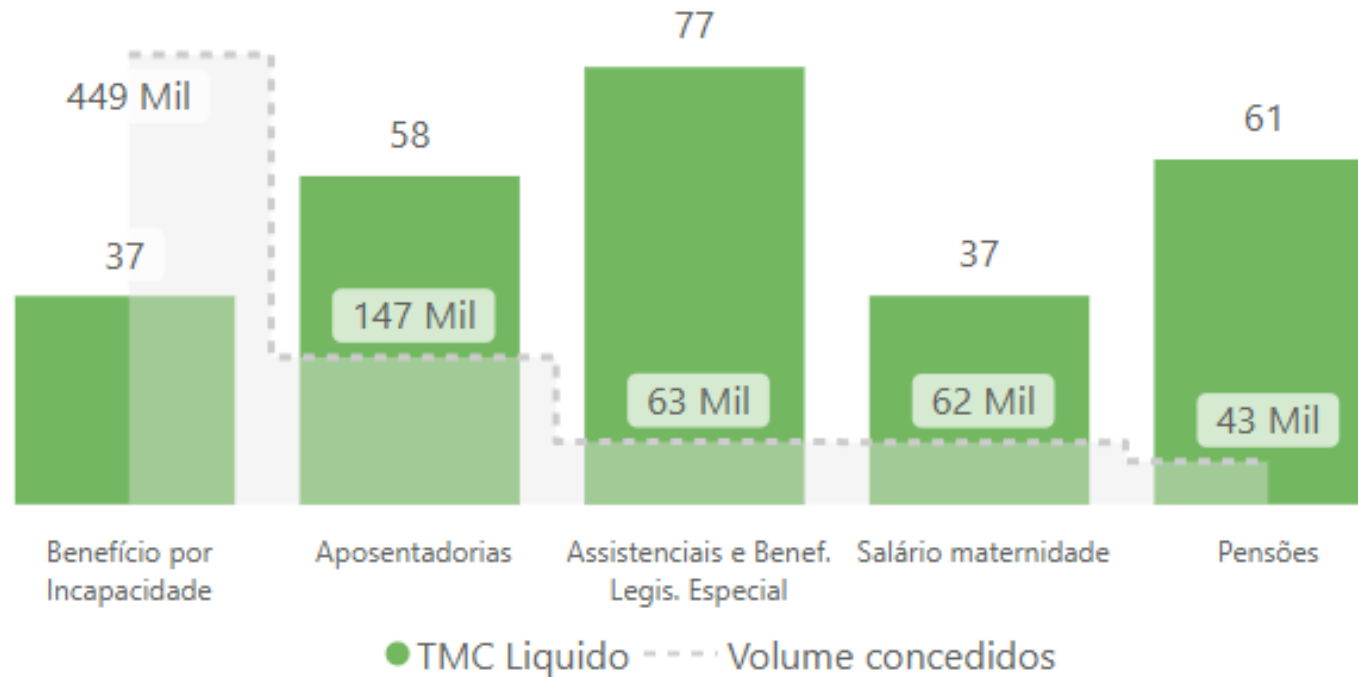
Dados referentes a Maio/2025 e extração realizada em 08/06/2025.

Fonte: SUIBE

TMC-liq: Tempo de concessão descontado do tempo em que o requerimento está pendente de ação do requerente.

Tempo Medio de Concessão Líquido (TMC-liq.)

Maio/2025 - Visão por grupo de principais espécies*



*Além dos principais grupos discriminados acima, compõe o total de benefícios concedidos outras espécies

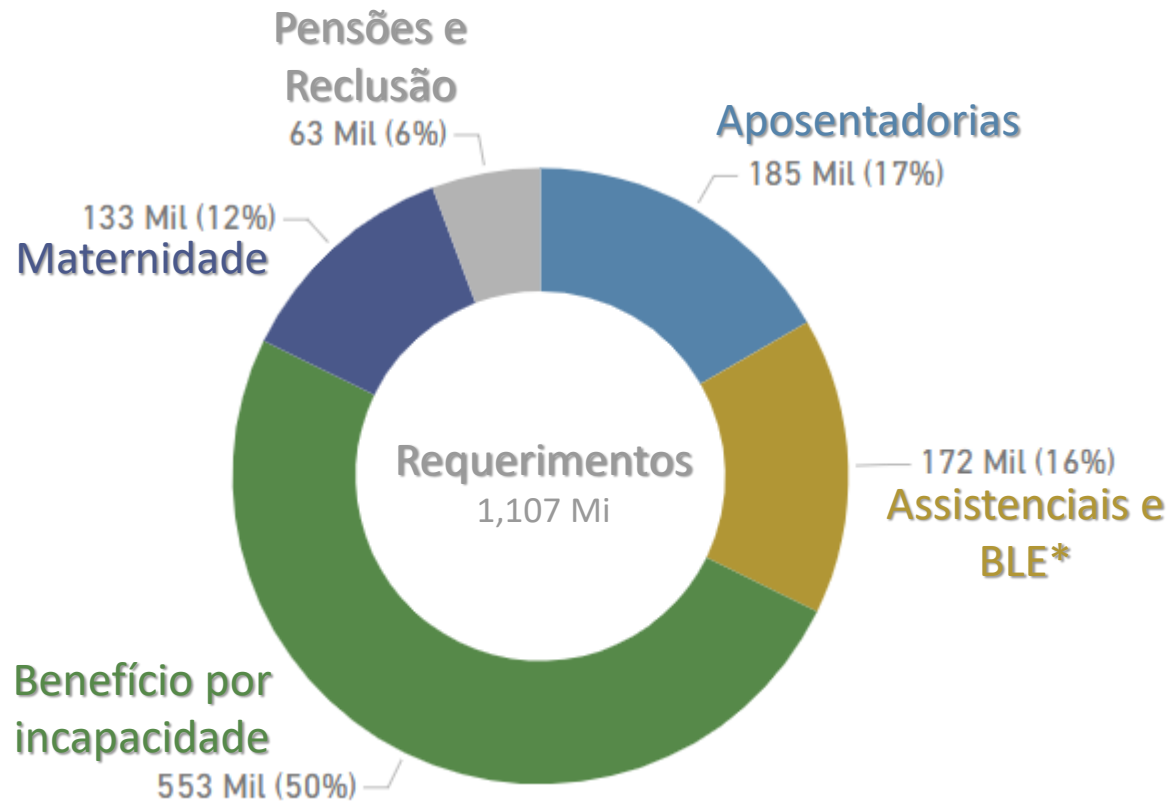
Dados referentes a Maio/2025 e extração realizada em 08/06/2025.

Fonte: SUIBE

TMC-liq: Tempo de concessão descontado do tempo em que o requerimento está pendente de ação do requerente.

Benefícios Requeridos

Por grupo de serviço – Maio/25



*Benefícios de Legislação Especial

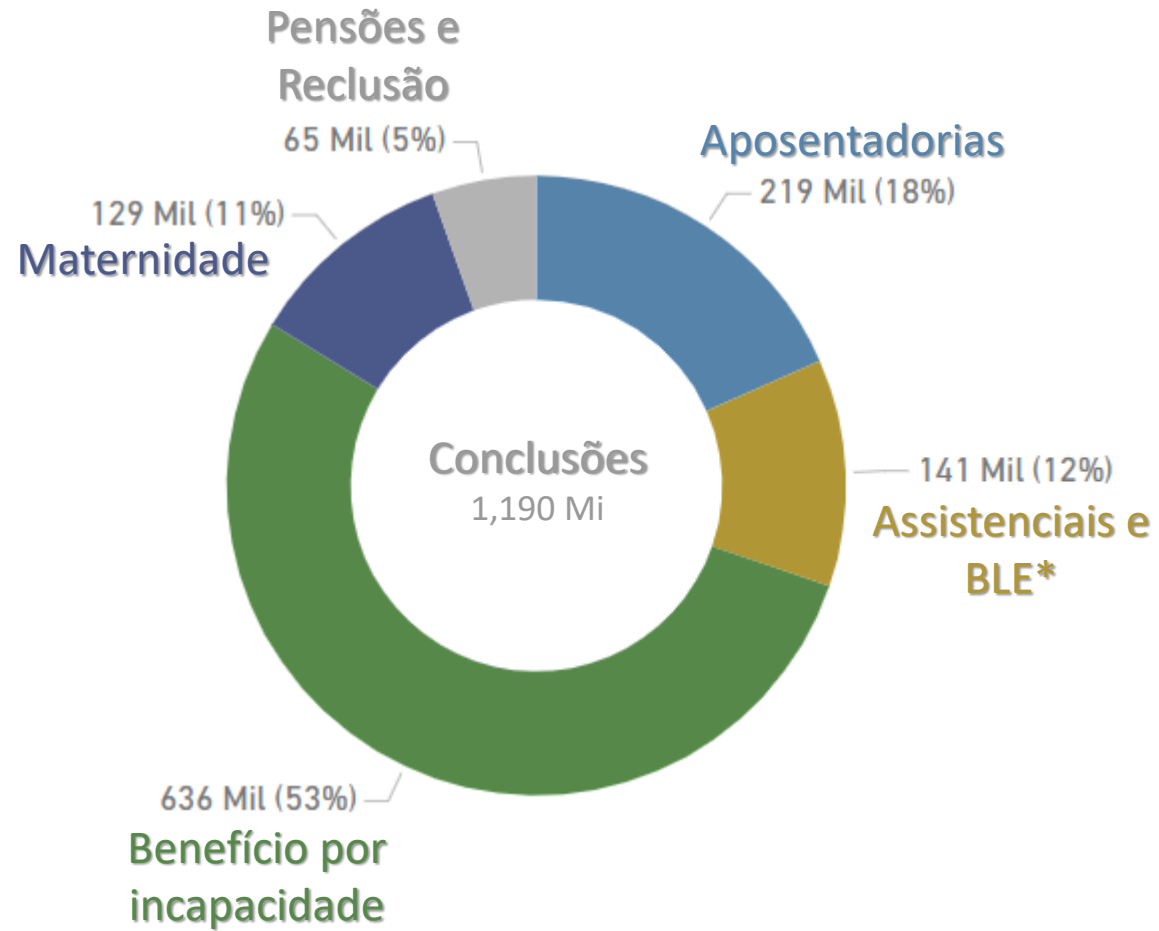
Dados referentes a Maio/2025 e extração realizada em 08/06/2025.

Fonte - BG INSS



Benefícios Concluídos

Por grupo de serviço – Maio/25



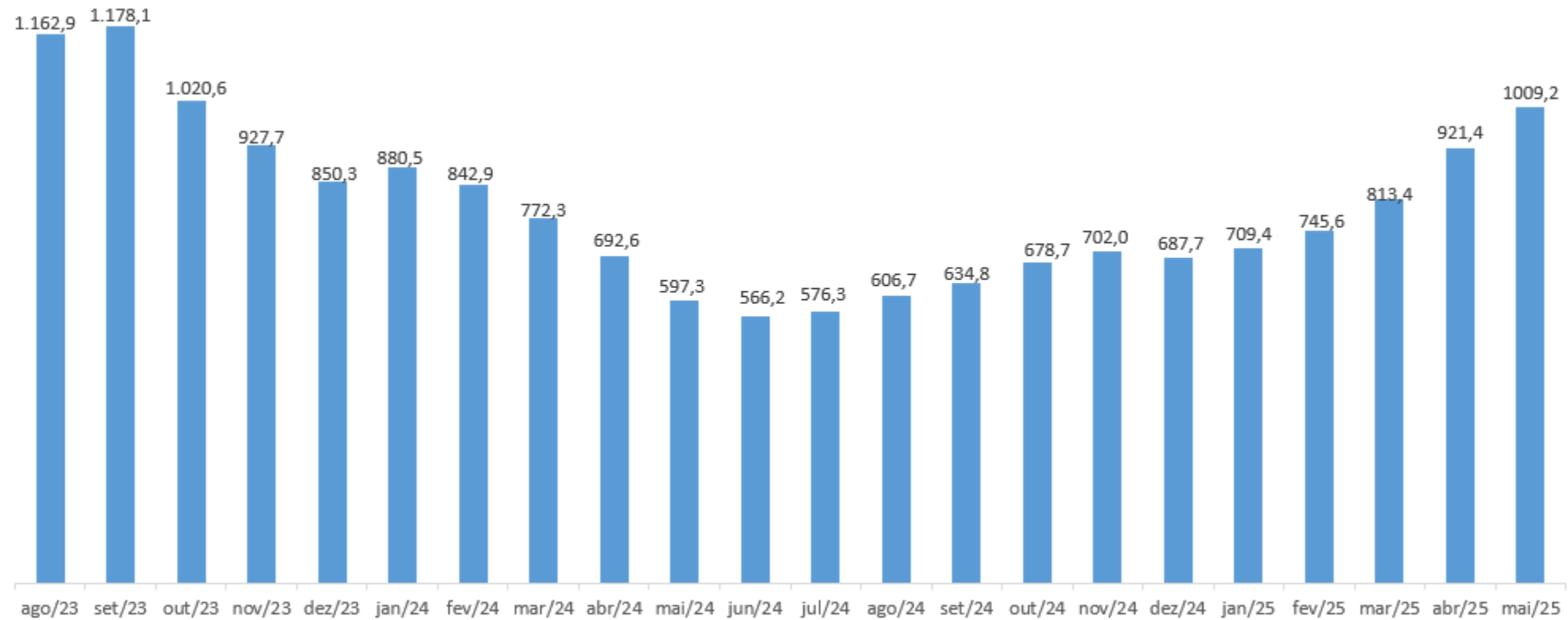
*Benefícios de Legislação Especial

Dados referentes a Maio/2025 e extração realizada em 08/06/2025.

Fonte - BG INSS



Evolução da fila de agendamento de perícia médica presencial

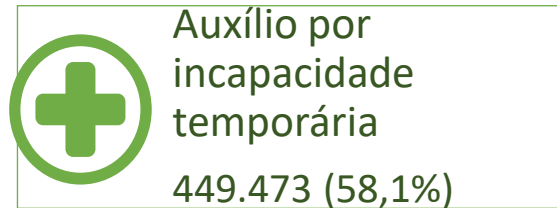


A photograph of an older Black man with a full white beard, smiling and stretching his right arm across his chest. He is wearing a green t-shirt and two beaded bracelets on his right wrist. The background is a blurred park scene with trees and other people. The entire image is framed by a yellow border.

BENEFÍCIOS

Benefícios concedidos: 773.867*

Previdenciários temporários




Salário-maternidade
62.273 (8,0%)

Outros
previdenciários temporários: 770 (0,1%)

Previdenciários permanentes



Aposentadorias
147.415 (19,0%)



Pensão por morte
42.913 (5,5%)

Outros
previdenciários permanentes: 8.313 (1,1%)

Assistenciais e Benefícios de legislação especial (BLE)



Benefícios assistenciais e BLE
62.710 (8,1%)



Principais motivos de indeferimento

Auxílio doença previdenciário

Incapacidade para o trabalho ou atividade desempenhada não comprovada na perícia médica

Benefício assistencial à pessoa com deficiência

Não atende ao critério de deficiência para acesso ao BPC-LOAS

Benefício assistencial ao idoso

Renda familiar mensal acima de $\frac{1}{4}$ do salário-mínimo por pessoa (jan/24 R\$ 353,00 cada)

Salário Maternidade

Requerente não filiado ao RGPS na data de afastamento

Aposentadorias

Não possui tempo ou idade suficientes para a concessão do benefício após a reforma da previdência

Pensão por Morte Previdenciária

Não comprovação do vínculo de companheira (o)



472.978
38% de indeferimento

Benefícios
indeferidos

Grandes números do INSS

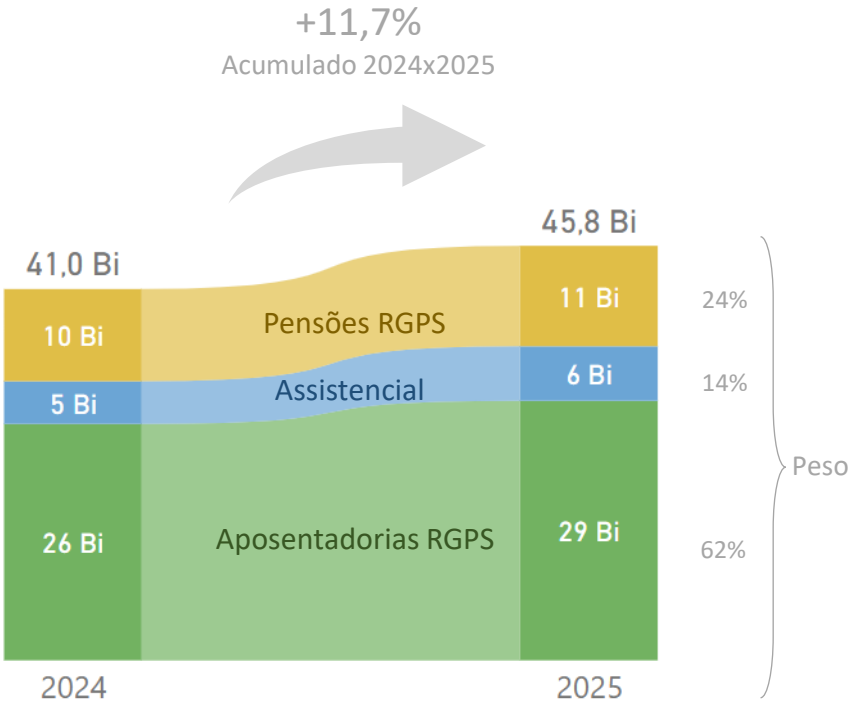
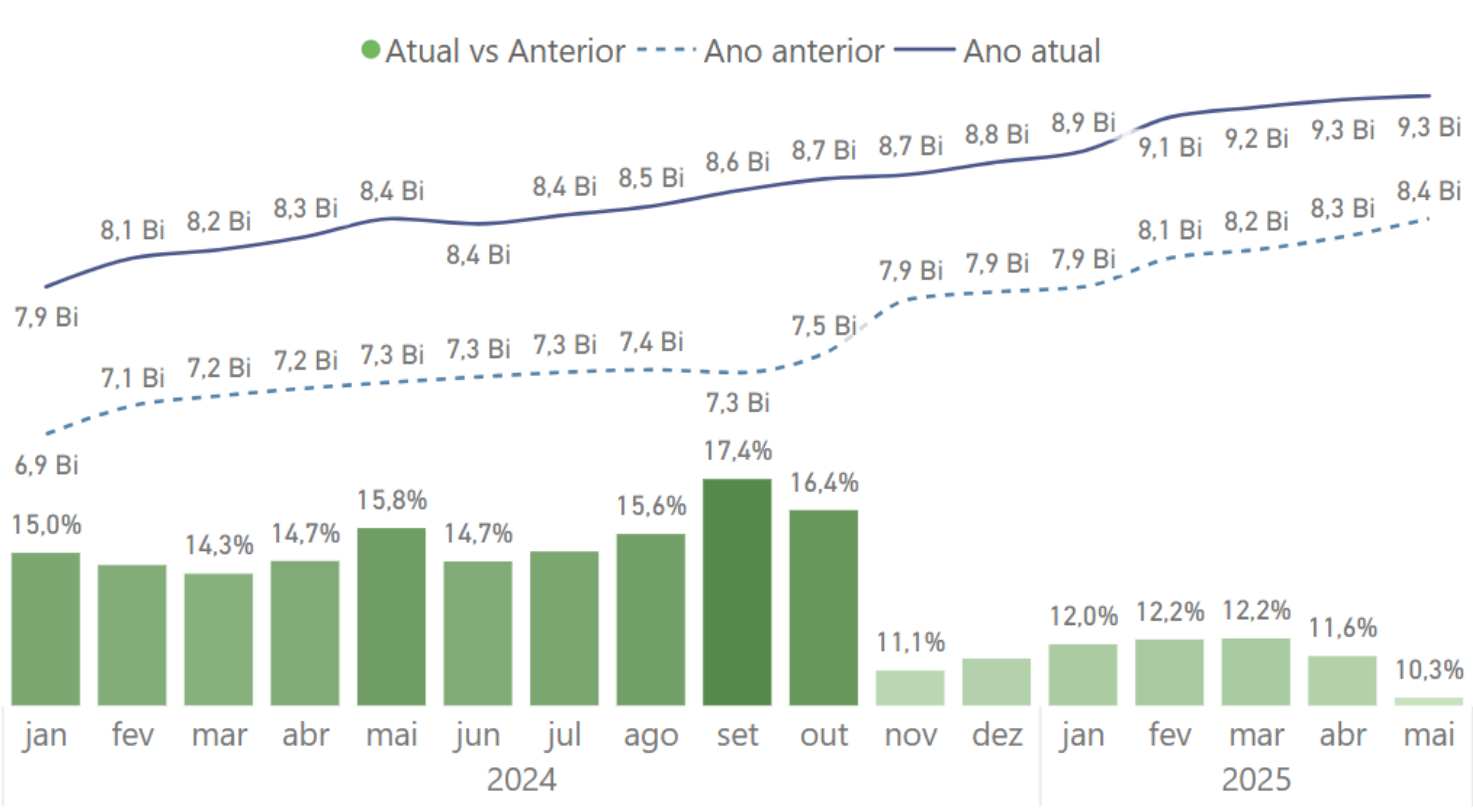
Valor bruto e líquido da folha Maio/2025

| Benefícios do RGPS | | Benefícios Assistenciais e de Legislação Especial | Total |
|--|---------------|--|--------------|
| Benefícios Pagos (Quant.) | 34.351.135 | 6.563.473 | 40.914.608 |
| Valor Bruto (R\$) | R\$ 72,9 bi | R\$ 9,97 bi | R\$ 82,87 bi |
| Retenção de Imposto de Renda direto na fonte | R\$ 617,15 mi | | |
| Valor Líquido (R\$) | R\$ 72,28 bi | R\$ 9,97 bi | R\$ 82,25 bi |
| Contribuintes RGPS | | | |
| 58,5 milhões* | | | |

*Corresponde ao número médio mensal de contribuintes, ou seja, à soma do número de meses com contribuição para cada trabalhador, dividido por 12.
Fonte: SÍNTESE e Boletim Estatístico da Previdência Social - Vol. 29 nº 02 Tabela 01
Dados referentes a Maio/2025 e extração realizada em 08/06/2025.

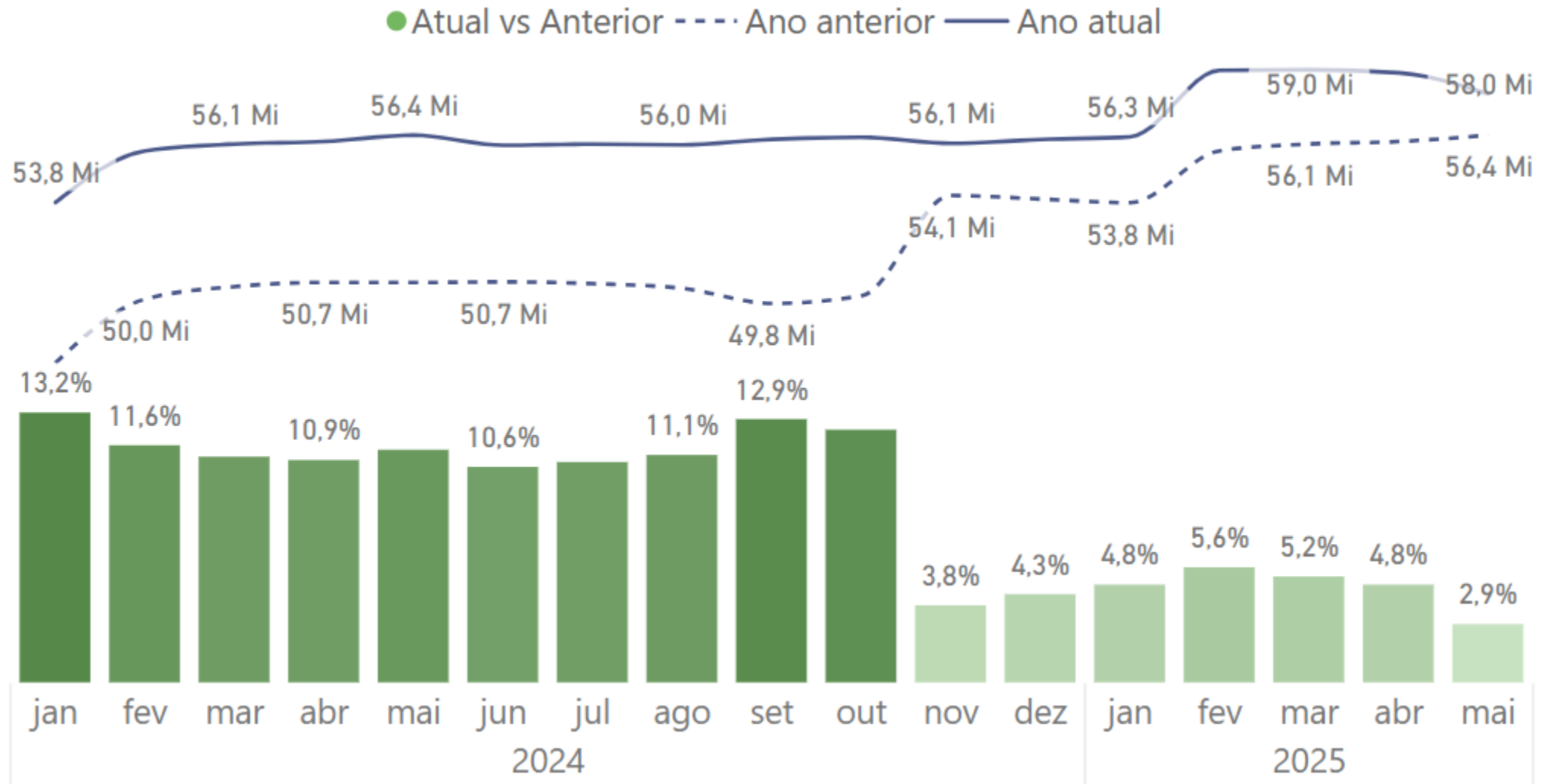
Evolução de descontos de empréstimo consignado

Valor das rubricas de descontos em benefícios somadas



Evolução de descontos de empréstimo consignado

Qtd de contratos ativos

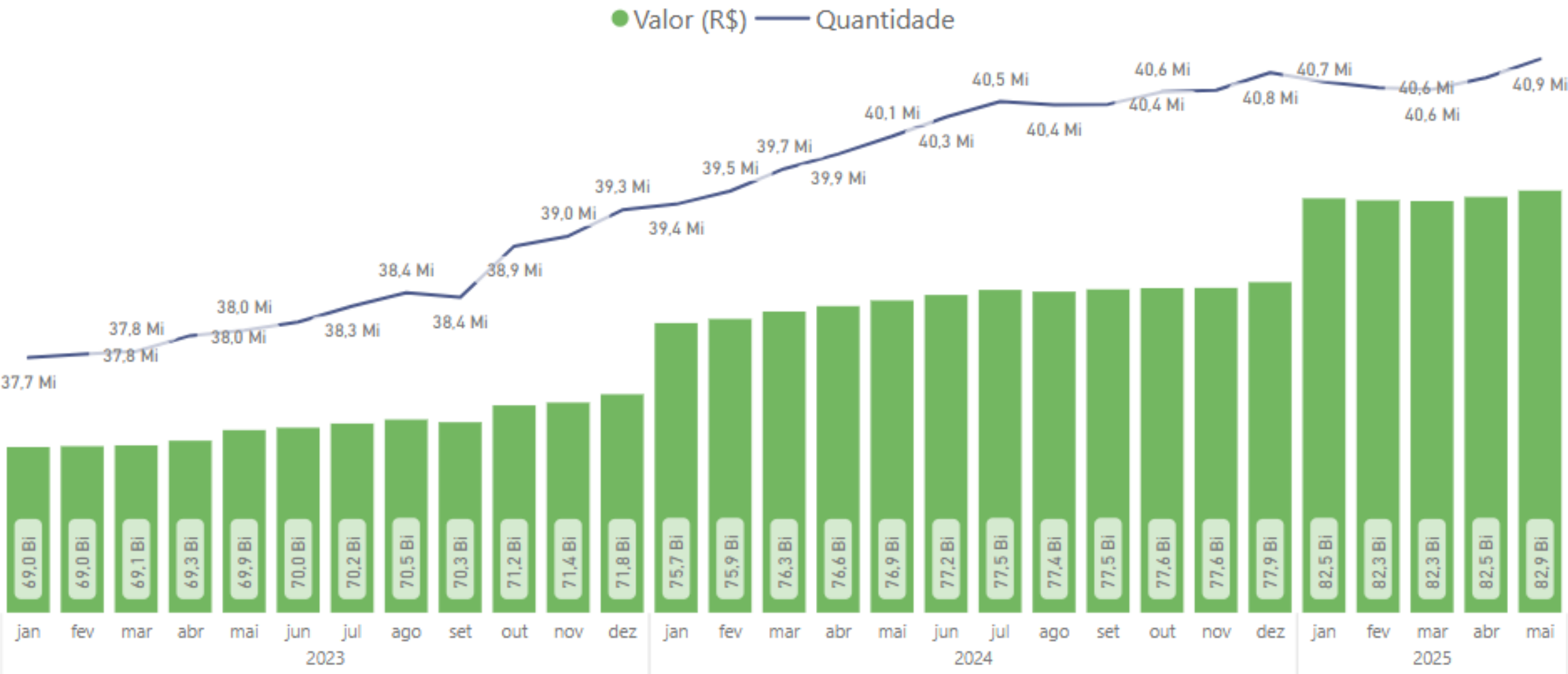


Fonte: Síntese

Dados referentes a Janeiro/2025 e extração realizada em 08/06/2025.

Evolução mensal da folha de benefícios emitidos

Valor bruto



Dados referentes a Maio/2025 e extração realizada em 08/06/2025.

Fonte: Síntese - maciça mensal valor bruto

* Valores do abono anual (13º) não constam

** Maio – possui valores com **reajuste anual e novo salário-mínimo**

GLOSSÁRIO

- **PMF:** Perícia Médica – requerimentos que aguardam perícia médica presencial.
- **TMC - Tempo Médio de Concessão:** é tempo médio entre a Data de Entrada do Requerimento (DER) até a Data do Despacho do Benefício (DDB), excluídos os benefícios de Acordos Internacionais, Cumprimento de Decisão Recursal e Judiciais e benefício da espécie 96. ****TM-Ex - Tempo Médio de Exigência** ao Segurado é o Tempo Médio entre a(s) Data(s) da Emissão da Exigência ao Segurado e a(s) Data(s) do Cumprimento da Exigências, excluídos os benefícios indeferidos ou desistidos, de Acordos Internacionais, Cumprimento de Decisão Recursal e Judiciais e benefício da espécie 96 *****TMC-Líq - Tempo Médio de Concessão Líquido**, representado pelo TMC descontado do TM-Ex, período que o processo permaneceu em exigência
- **AGUARDANDO ANÁLISE:** Requerimento em fase de análise, ou aguardando a análise pelo INSS, sem pendências por parte do cidadão
- **EM EXIGÊNCIA:** Requerimentos pendentes de apresentação de informações ou documentação por parte do cidadão
- **REQUERIDOS:** Total de requerimentos de reconhecimento inicial de direito apresentado pelo cidadão ao INSS no mês.
- **CONCLUÍDOS:** Total de requerimentos de reconhecimento inicial de direito cuja análise foi concluída pelo INSS no mês.
- **Fila:** Corresponde ao montante de requerimentos aguardando análise e em exigência.
- **BENEFICIÁRIOS:** Pessoas que recebem benefícios geridos pelo INSS.
- **CONTRIBUINTES:** Pessoas que contribuem para a manutenção do sistema previdenciário.
- **Benefícios de Legislação especial (BLE):** Benefício Assistencial à Pessoa com Deficiência – Microcefalia, Pensão Especial - Crianças com Síndrome Congênita do Zika Vírus, Pensão Especial - Síndrome da Talidomida



MINISTÉRIO DA
PREVIDÊNCIA SOCIAL

