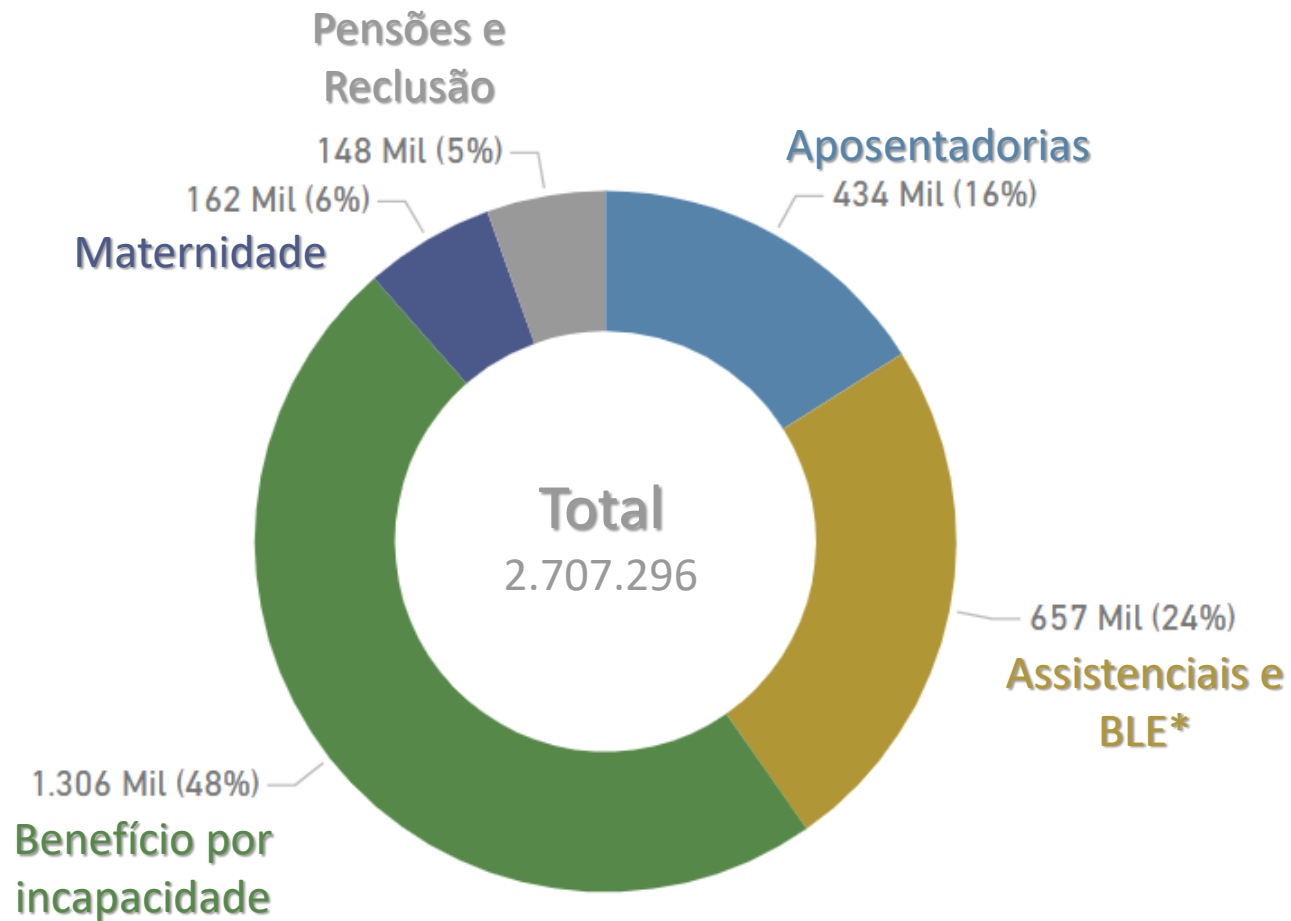


Transparência Previdenciária

Março/2025

Fila

Por grupo de serviço – Março/25



*Benefícios de Legislação Especial

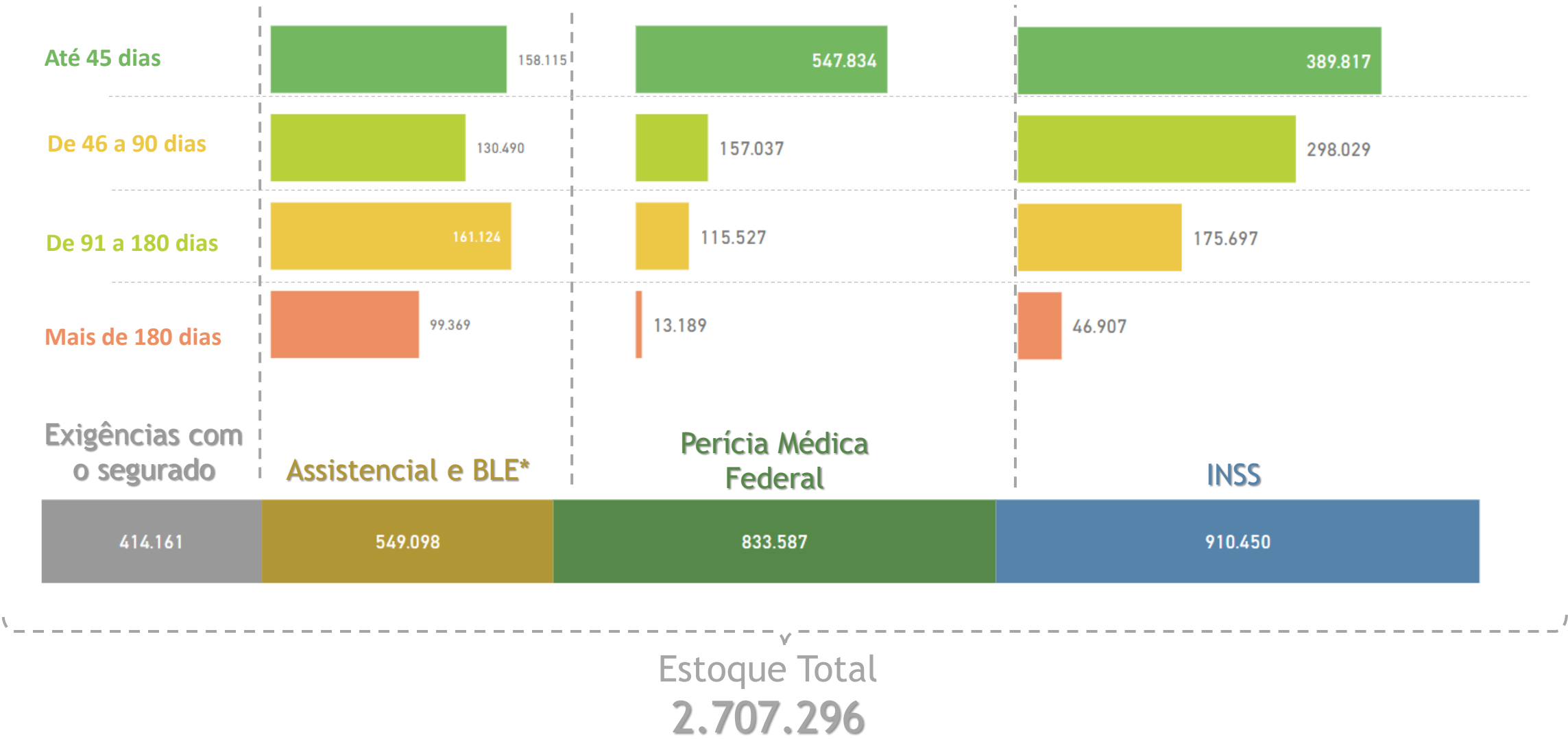
Dados referentes a Março/2025 e extração realizada em 28/04/2025.

Fonte - BG INSS



Fila

Por faixa de tempo de espera e responsabilidade (INSS, PMF, Assistencial e Segurado) Março/2025



*Benefícios de Legislação Especial
Dados referentes a Março/2025 e extração realizada em 28/04/2025
Fonte: BG Tarefas

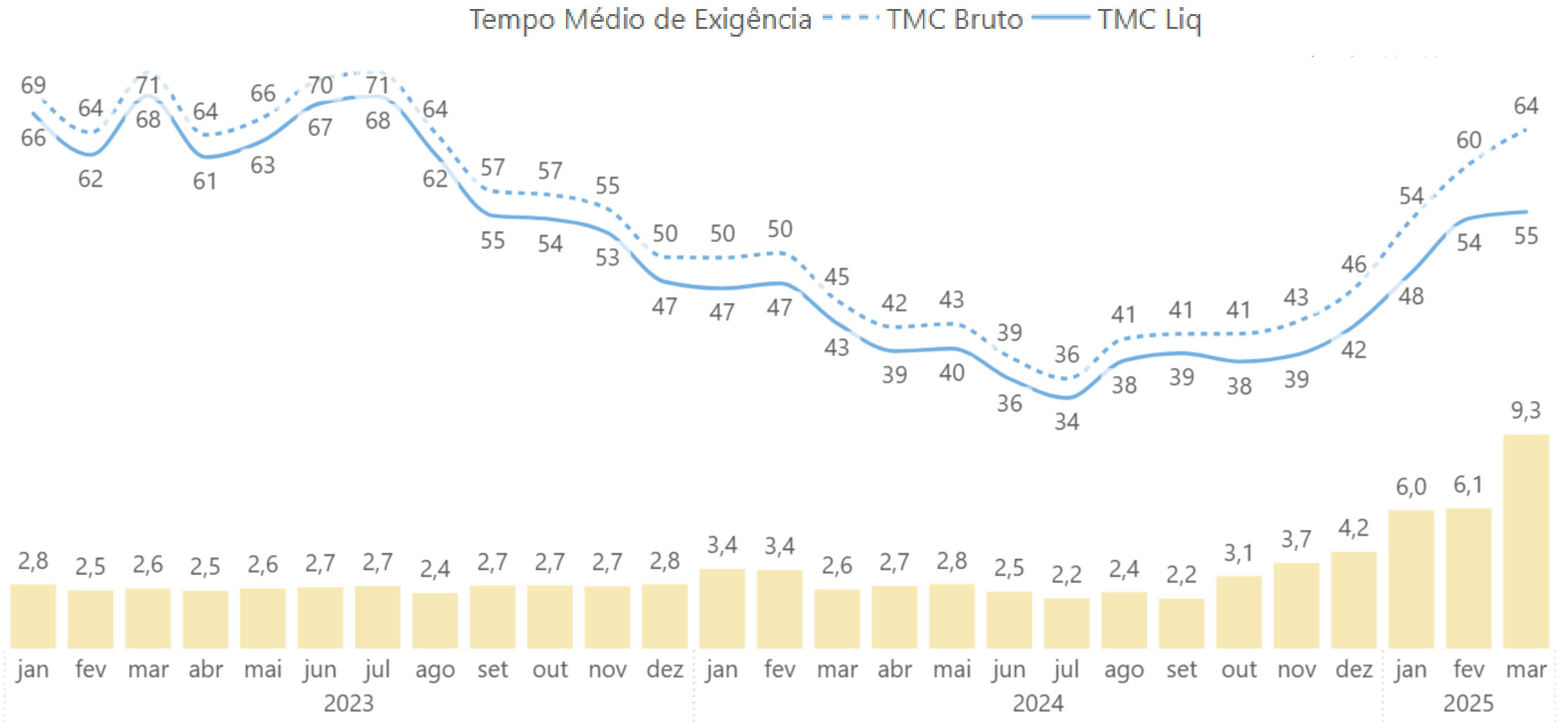
Distribuição do estoque

Por espécie e UF - Março/2025

UF	Aposentadorias		Assistenciais e BLE		Benefício por Incapacidade		Maternidade		Pensoes e reclusao		Total
	Até 45 dias	+ 45 dias	Até 45 dias	+ 45 dias	Até 45 dias	+ 45 dias	Até 45 dias	+ 45 dias	Até 45 dias	+ 45 dias	
Brasil	174.549	258.985	199.290	457.636	694.652	611.782	104.210	58.274	70.805	77.113	2.707.296
AC	510	801	1.593	4.176	2.101	1.685	1.392	2.079	300	607	15.244
AL	2.641	3.436	6.484	16.506	9.903	19.501	2.183	576	1.178	1.774	64.182
AM	2.378	4.185	4.626	18.546	7.208	10.211	4.114	6.500	848	1.726	60.342
AP	386	733	1.112	4.874	1.202	1.763	1.371	2.248	171	312	14.172
BA	13.463	20.475	14.995	32.250	38.528	59.570	10.396	2.559	5.640	7.821	205.697
CE	7.312	11.513	18.633	75.856	26.566	46.299	5.946	1.610	3.353	4.906	201.994
DF	1.554	3.601	2.759	6.973	9.776	8.687	989	1.181	734	1.414	37.668
ES	3.575	6.198	3.349	7.075	12.968	14.729	1.770	650	1.703	1.318	53.335
GO	4.914	10.199	6.668	20.363	25.152	28.751	3.029	3.496	2.388	4.819	109.779
MA	8.998	9.503	8.095	22.496	15.387	27.421	11.274	2.520	2.996	4.262	112.952
MG	21.294	34.885	14.419	26.333	82.595	45.107	8.778	3.178	9.188	6.846	252.623
MS	1.940	3.892	2.476	6.834	11.033	9.166	1.394	1.828	1.023	1.949	41.535
MT	2.648	4.847	3.357	8.820	12.529	13.264	2.354	2.821	1.426	2.517	54.583
PA	6.494	11.837	9.044	29.984	14.699	16.801	10.150	14.628	2.405	4.849	120.891
PB	3.491	5.326	8.143	15.431	13.588	17.175	2.627	601	1.549	2.247	70.178
PE	7.496	12.593	12.626	31.521	22.606	35.729	5.882	1.586	3.227	4.718	137.984
PI	3.414	4.680	5.201	13.047	17.079	26.626	4.098	993	1.561	2.227	78.926
PR	13.051	14.920	7.505	11.266	45.071	26.446	3.398	430	3.999	1.968	128.054
RJ	11.981	13.589	16.700	23.180	45.658	37.530	3.848	2.798	6.607	7.996	169.887
RN	2.858	4.367	5.063	11.073	10.704	11.217	1.589	441	1.254	1.734	50.300
RO	1.143	1.986	1.606	5.556	7.619	8.900	1.138	556	620	1.200	30.324
RR	255	500	916	3.799	925	728	500	834	114	246	8.817
RS	11.622	13.634	7.805	12.149	47.517	25.308	2.934	337	4.288	1.902	127.496
SC	8.375	10.573	4.066	6.227	43.301	22.329	2.431	333	2.770	1.297	101.702
SE	1.848	2.839	3.073	8.037	6.863	10.645	1.155	317	845	1.208	36.830
SP	29.554	45.281	27.151	28.386	159.401	79.984	7.817	1.021	10.019	3.894	392.508
TO	1.354	2.592	1.825	6.878	4.673	6.210	1.653	2.153	599	1.356	29.293

Tempo Médio de Concessão

Série temporal



TMC-liq: Tempo de concessão descontado do tempo em que o requerimento está pendente de ação do requerente.

Dados referentes a Março/2025 e extração realizada em 28/04/2025.

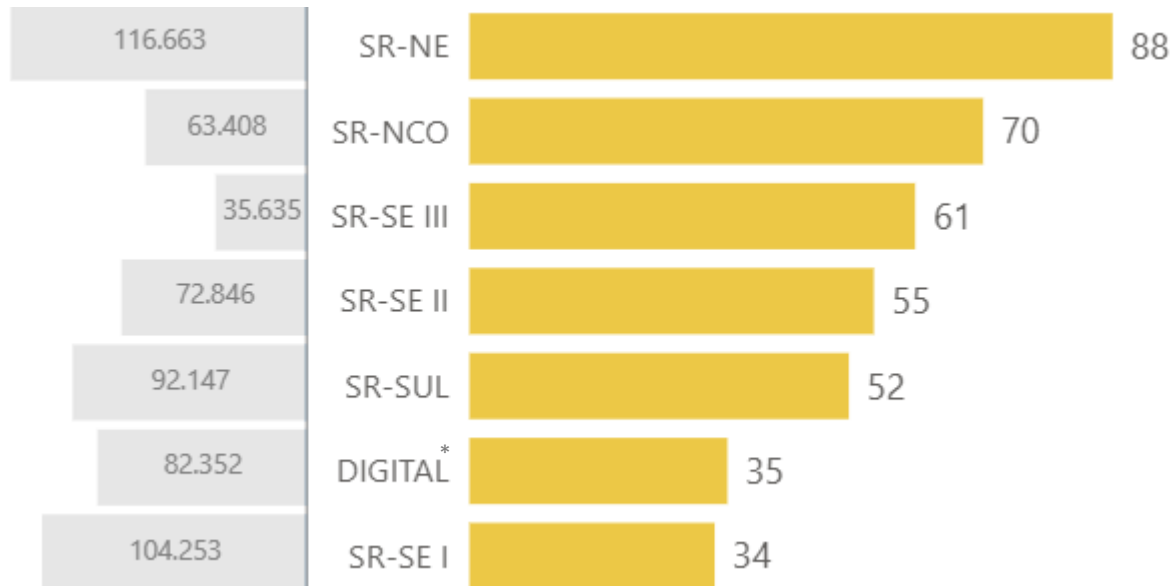
Fonte: SUIBE e BG Tarefas

Tempo Médio de Concessão Líquido (TMC-liq.)

Visão por Superintendência Regional - Março/2025

Qtd de
concedidos
Total 579 Mil

Tempo Médio de
Concessão líquido
TMC geral: 54



*Digital: Benefícios processados na OL 23001240 (Que são originários de todo o Brasil)

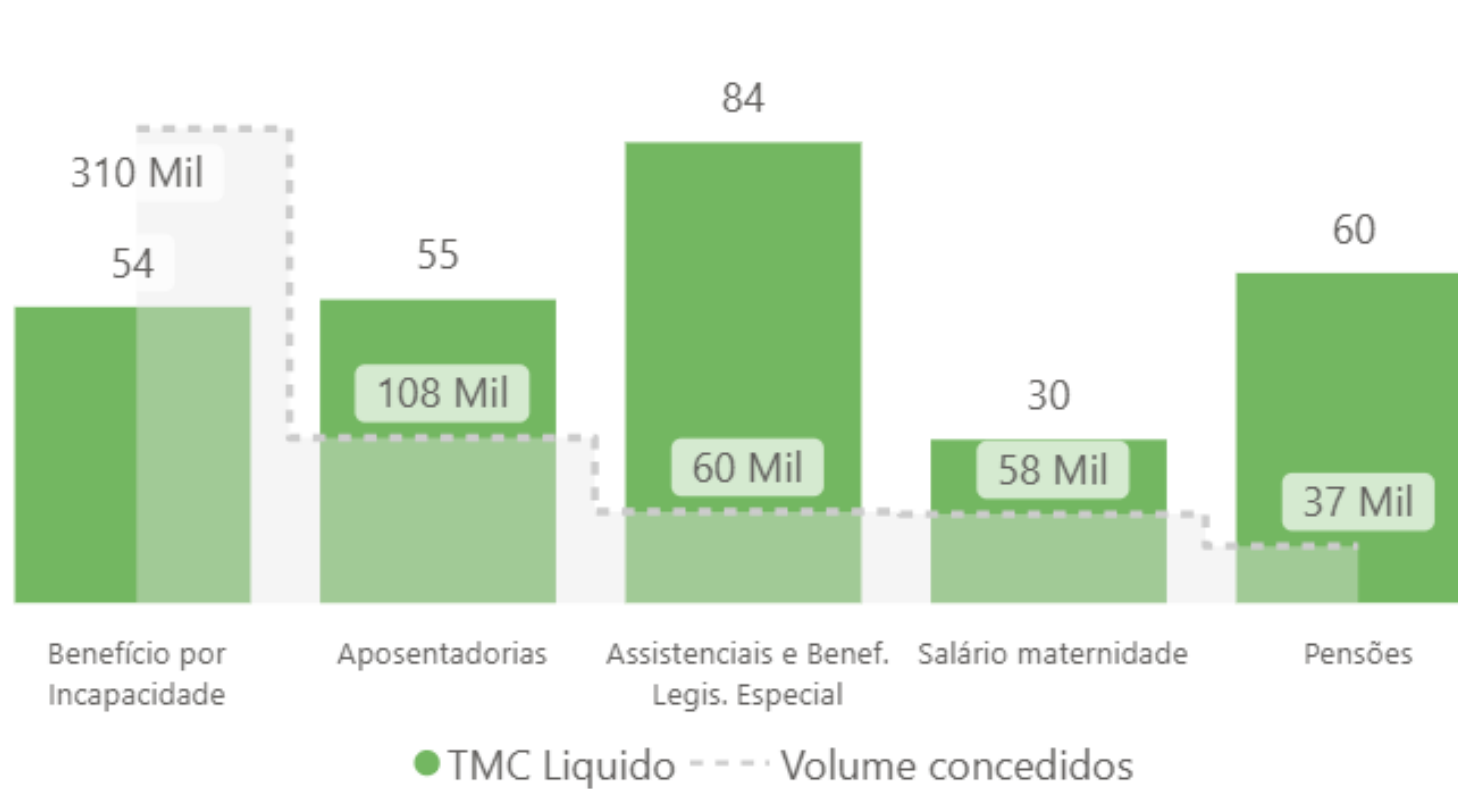
Dados referentes a Março/2025 e extração realizada em 28/04/2025.

Fonte: SUIBE

TMC-liq: Tempo de concessão descontado do tempo em que o requerimento está pendente de ação do requerente.

Tempo Médio de Concessão Líquido (TMC-liq.)

Março/2025 - Visão por grupo de principais espécies*



*Além dos principais grupos discriminados acima, compõe o total de benefícios concedidos outras espécies que totalizam 5 mil benefícios concedidos.

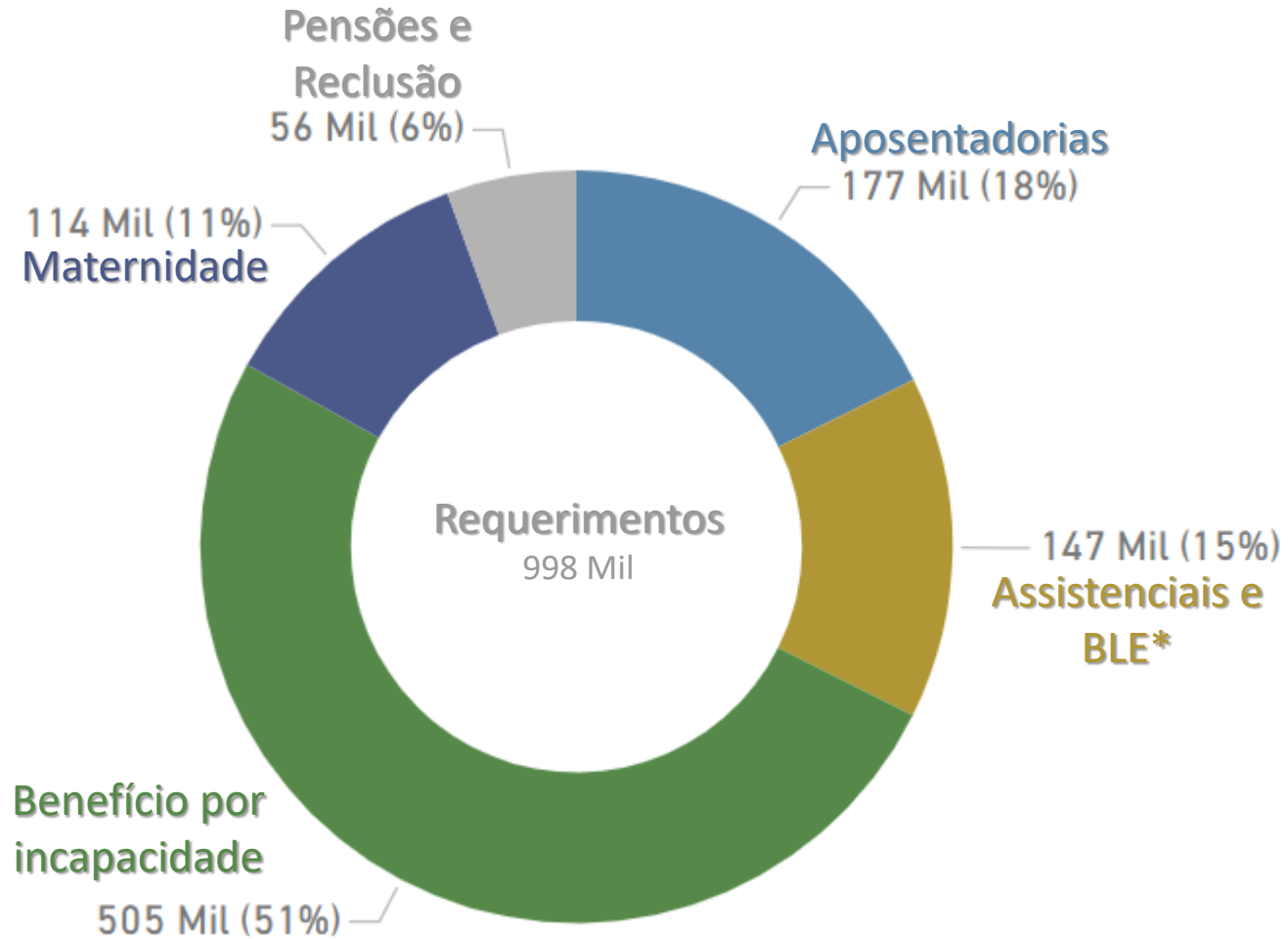
Dados referentes a Março/2025 e extração realizada em 28/04/2025.

Fonte: SUIBE

TMC-liq: Tempo de concessão descontado do tempo em que o requerimento está pendente de ação do requerente.

Benefícios Requeridos

Por grupo de serviço – Março/25



*Benefícios de Legislação Especial

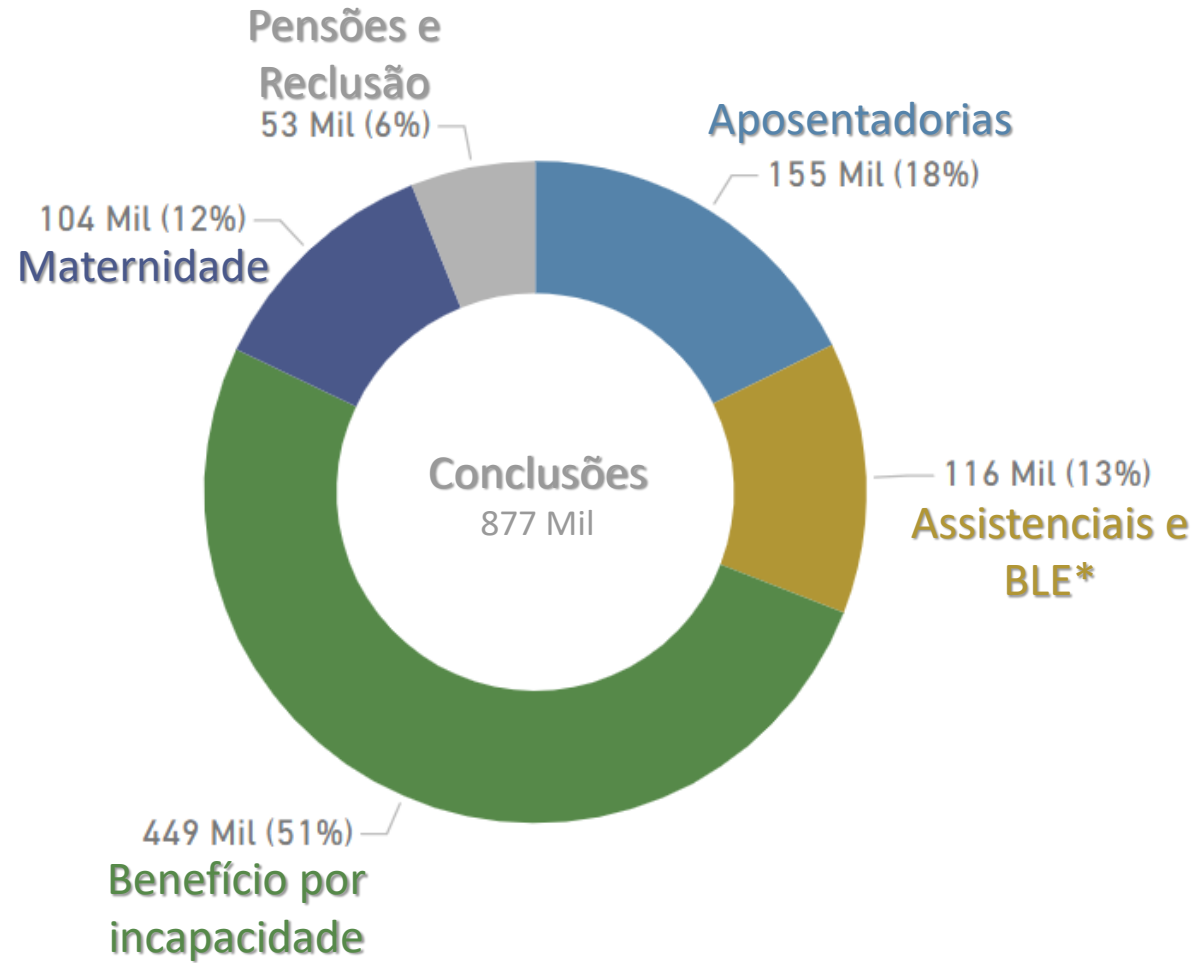
Dados referentes a Março/2025 e extração realizada em 28/04/2025.

Fonte - BG INSS



Benefícios Concluídos

Por grupo de serviço – Março/25



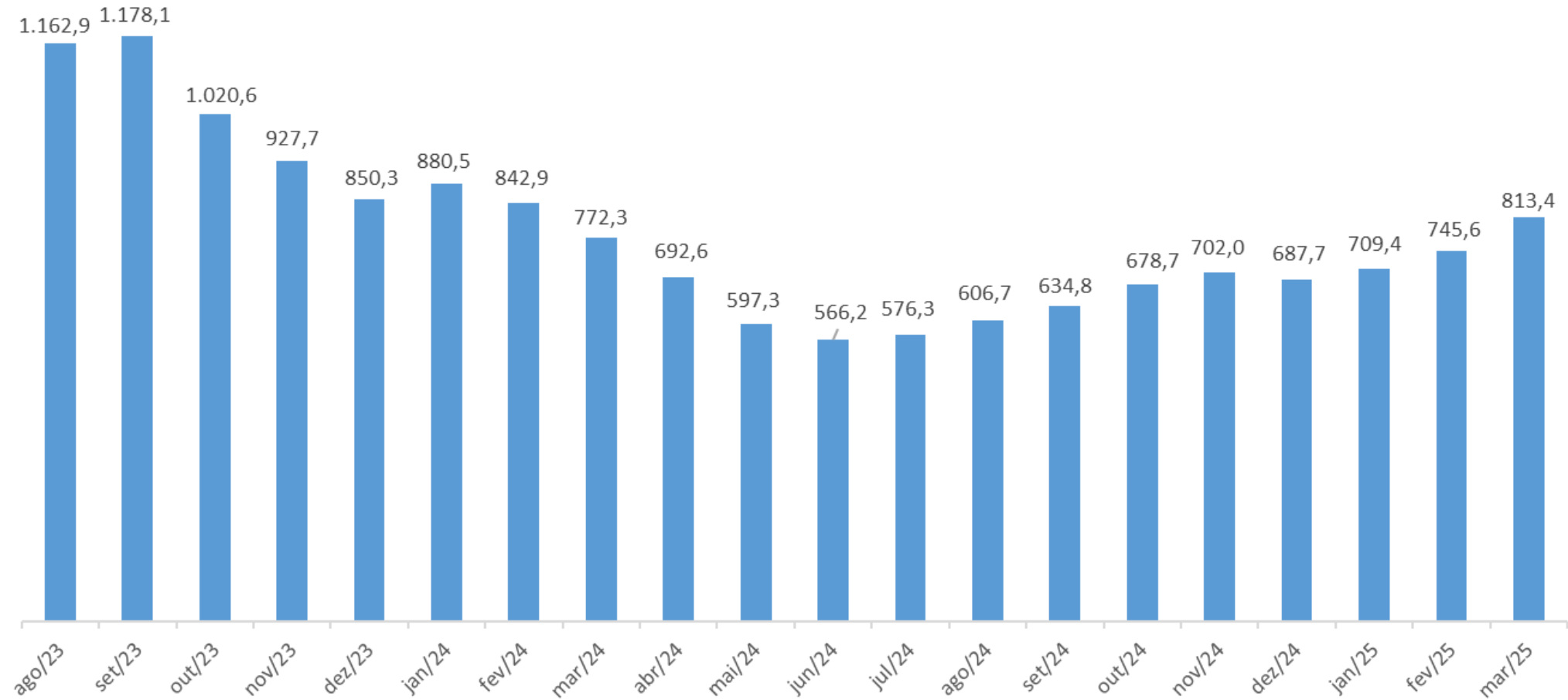
*Benefícios de Legislação Especial

Dados referentes a Março/2025 e extração realizada em 28/04/2025.

Fonte - BG INSS



Evolução da fila de agendamento de perícia médica presencial

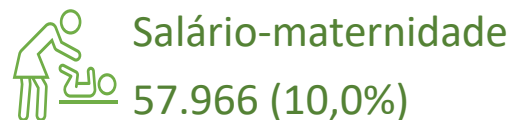
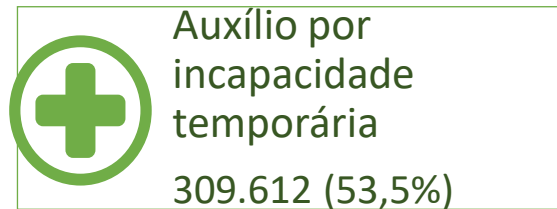


A photograph of an older Black man with a full white beard, smiling and stretching his right arm across his chest. He is wearing a green t-shirt and two beaded bracelets on his right wrist. The background is a blurred park scene with trees and other people. The entire image is framed by a yellow border.

BENEFÍCIOS

Benefícios concedidos: 578.607*

Previdenciários temporários




Outros
previdenciários temporários: 564 (0,1%)

Previdenciários permanentes



Aposentadorias
107.856 (18,6%)



Pensão por morte
37.066 (6,4%)

Outros
previdenciários permanentes: 5.897 (1,0%)

Assistenciais e Benefícios de legislação especial (BLE)



Benefícios assistenciais e BLE
59.646 (10,3%)



Principais motivos de indeferimento

Auxílio doença previdenciário

Incapacidade para o trabalho ou atividade desempenhada não comprovada na perícia médica

Benefício assistencial à pessoa com deficiência

Não atende ao critério de deficiência para acesso ao BPC-LOAS

Benefício assistencial ao idoso

Renda familiar mensal acima de $\frac{1}{4}$ do salário-mínimo por pessoa (jan/24 R\$ 353,00 cada)

Salário Maternidade

Requerente não filiado ao RGPS na data de afastamento

Aposentadorias

Não possui tempo ou idade suficientes para a concessão do benefício após a reforma da previdência

Pensão por Morte Previdenciária

Não comprovação do vínculo de companheira (o)



371.046
39% de indeferimento

Benefícios
indeferidos

Grandes números do INSS

Valor bruto e líquido da folha Março/2025

	Benefícios do RGPS	Benefícios Assistenciais e de Legislação Especial	Total
Benefícios Pagos (Quant.)	34.185.930	6.406.018	40.591.948
Valor Bruto (R\$)	R\$ 72,57 bi	R\$ 9,73 bi	R\$ 82,3 bi
Retenção de Imposto de Renda direto na fonte	R\$ 677,28 mi		
Valor Líquido (R\$)	R\$ 71,9 bi	R\$ 9,73 bi	R\$ 81,63 bi
Contribuintes RGPS	58,5 milhões*		

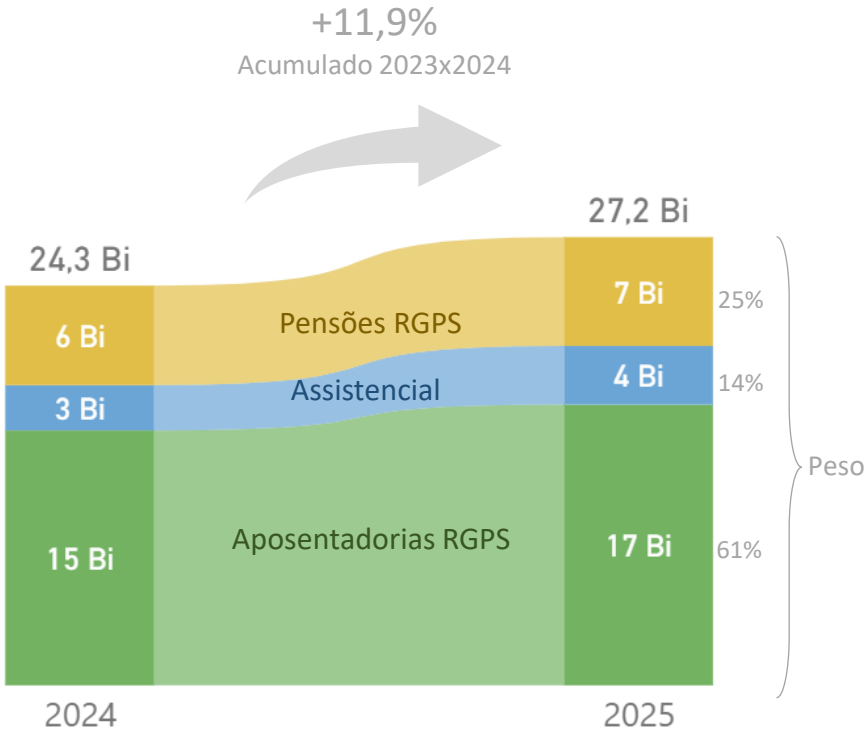
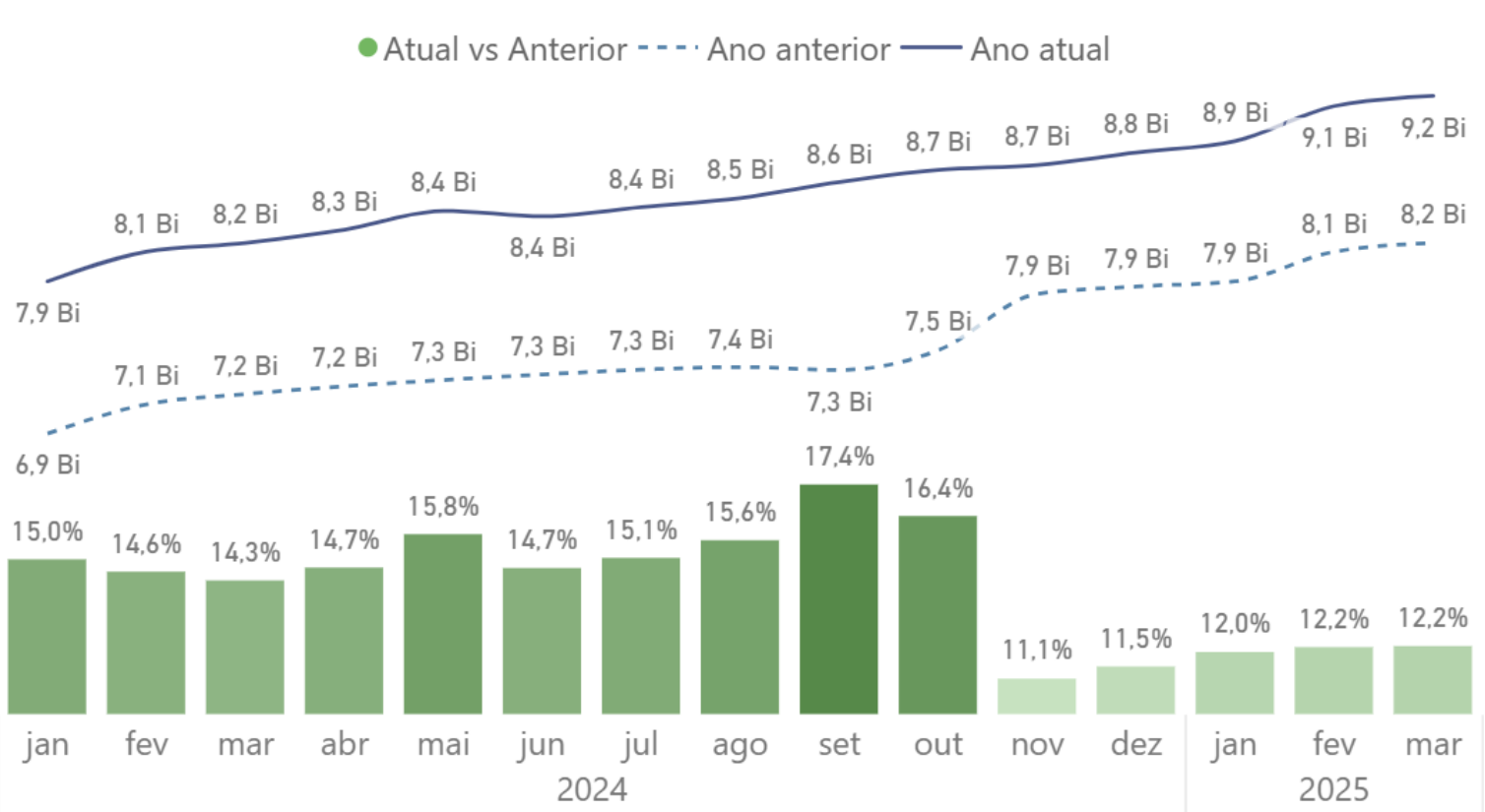
*Corresponde ao número médio mensal de contribuintes, ou seja, à soma do número de meses com contribuição para cada trabalhador, dividido por 12.

Fonte: SÍNTESE e Boletim Estatístico da Previdência Social - Vol. 29 nº 02 Tabela 01

Dados referentes a Março/2025 e extração realizada em 28/04/2025.

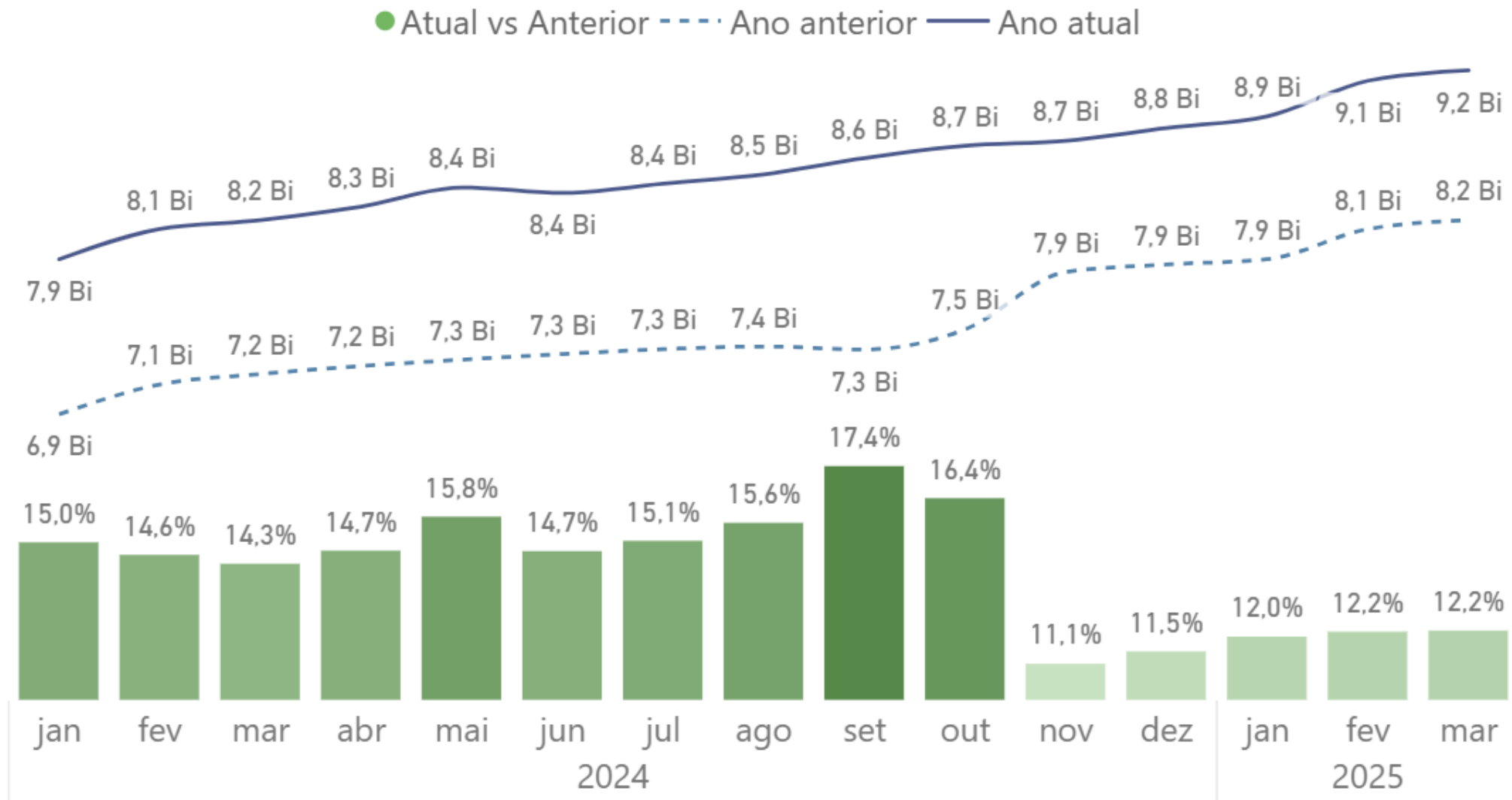
Evolução de descontos de empréstimo consignado

Valor das rubricas de descontos em benefícios somadas



Evolução de descontos de empréstimo consignado

Qtd de contratos ativos



Fonte: Síntese

Dados referentes a Janeiro/2025 e extração realizada em 28/04/2025.

Evolução mensal da folha de benefícios emitidos

Valor bruto



Dados referentes a Março/2025 e extração realizada em 28/04/2025.
Fonte: Síntese - maciça mensal valor bruto
* Valores do abono anual (13º) não constam
** Março – possui valores com reajuste anual e novo salário-mínimo

GLOSSÁRIO

- **PMF:** Perícia Médica – requerimentos que aguardam perícia médica presencial.
- **TMC - Tempo Médio de Concessão:** é tempo médio entre a Data de Entrada do Requerimento (DER) até a Data do Despacho do Benefício (DDB), excluídos os benefícios de Acordos Internacionais, Cumprimento de Decisão Recursal e Judiciais e benefício da espécie 96. ****TM-Ex - Tempo Médio de Exigência** ao Segurado é o Tempo Médio entre a(s) Data(s) da Emissão da Exigência ao Segurado e a(s) Data(s) do Cumprimento da Exigências, excluídos os benefícios indeferidos ou desistidos, de Acordos Internacionais, Cumprimento de Decisão Recursal e Judiciais e benefício da espécie 96 *****TMC-Líq - Tempo Médio de Concessão Líquido**, representado pelo TMC descontado do TM-Ex, período que o processo permaneceu em exigência
- **AGUARDANDO ANÁLISE:** Requerimento em fase de análise, ou aguardando a análise pelo INSS, sem pendências por parte do cidadão
- **EM EXIGÊNCIA:** Requerimentos pendentes de apresentação de informações ou documentação por parte do cidadão
- **REQUERIDOS:** Total de requerimentos de reconhecimento inicial de direito apresentado pelo cidadão ao INSS no mês.
- **CONCLUÍDOS:** Total de requerimentos de reconhecimento inicial de direito cuja análise foi concluída pelo INSS no mês.
- **Fila:** Corresponde ao montante de requerimentos aguardando análise e em exigência.
- **BENEFICIÁRIOS:** Pessoas que recebem benefícios geridos pelo INSS.
- **CONTRIBUINTES:** Pessoas que contribuem para a manutenção do sistema previdenciário.
- **Benefícios de Legislação especial (BLE):** Benefício Assistencial à Pessoa com Deficiência – Microcefalia, Pensão Especial - Crianças com Síndrome Congênita do Zika Vírus, Pensão Especial - Síndrome da Talidomida



MINISTÉRIO DA
PREVIDÊNCIA SOCIAL

