

MINISTÉRIO DA
PREVIDÊNCIA SOCIAL

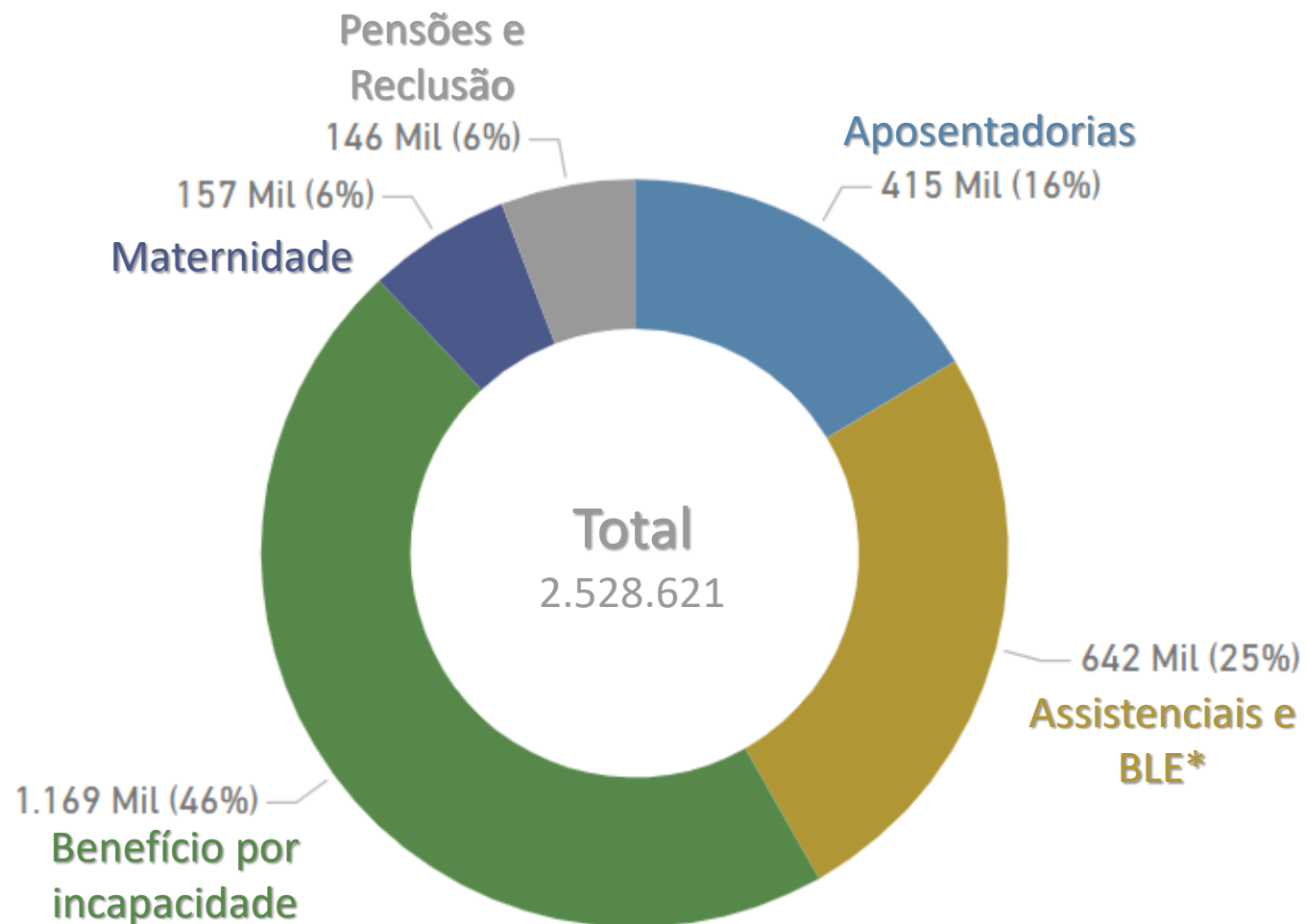


Transparência Previdenciária

Fevereiro/2025

Fila

Por grupo de serviço – Fevereiro/25



*Benefícios de Legislação Especial

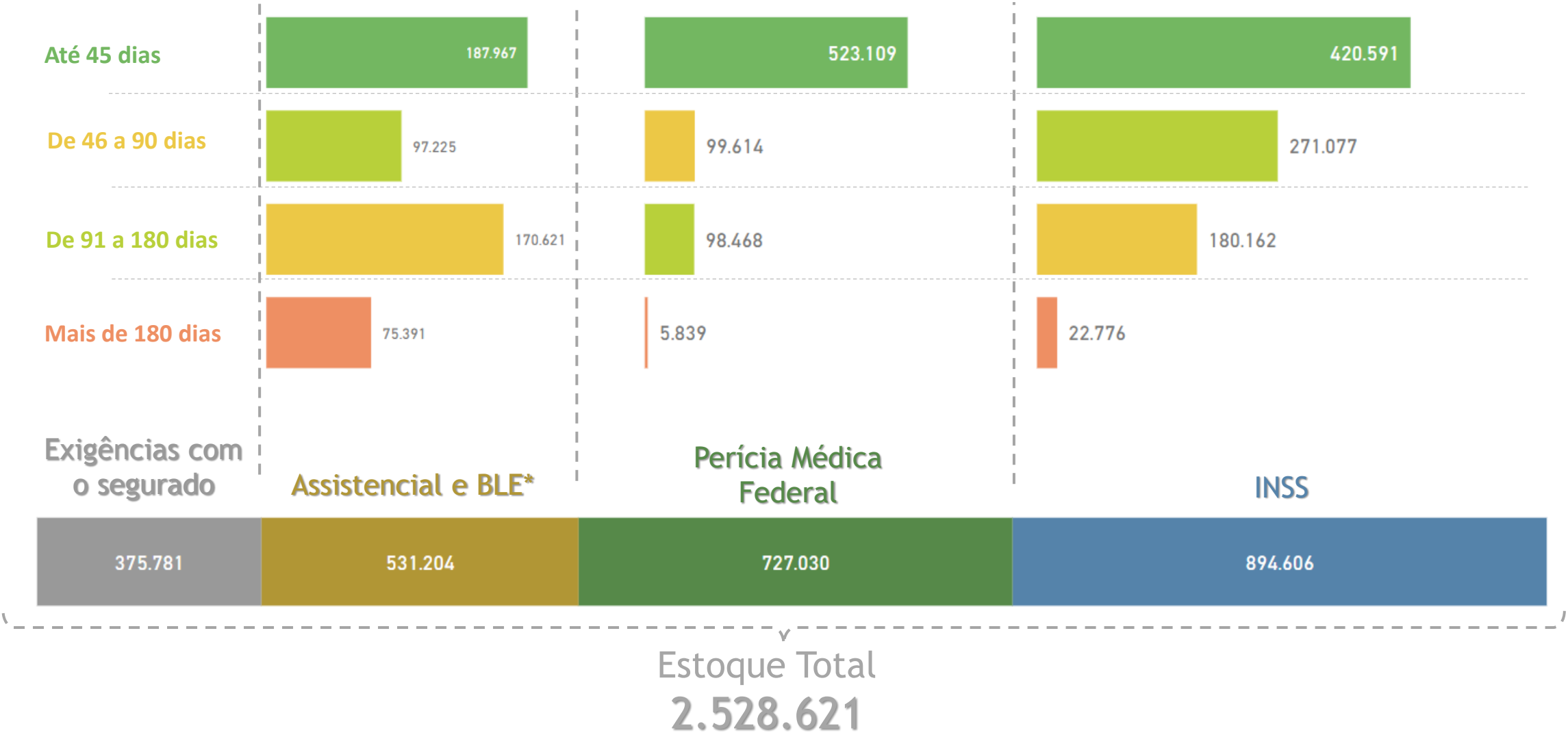
Dados referentes a Fevereiro/2025 e extração realizada em 28/04/2025.

Fonte - BG INSS



Fila

Por faixa de tempo de espera e responsabilidade (INSS, PMF, Assistencial e Segurado) Fevereiro/2025



*Benefícios de Legislação Especial
Dados referentes a Fevereiro/2025 e extração realizada em 28/04/2025
Fonte: BG Tarefas

Distribuição do estoque

Por espécie e UF - Fevereiro/2025

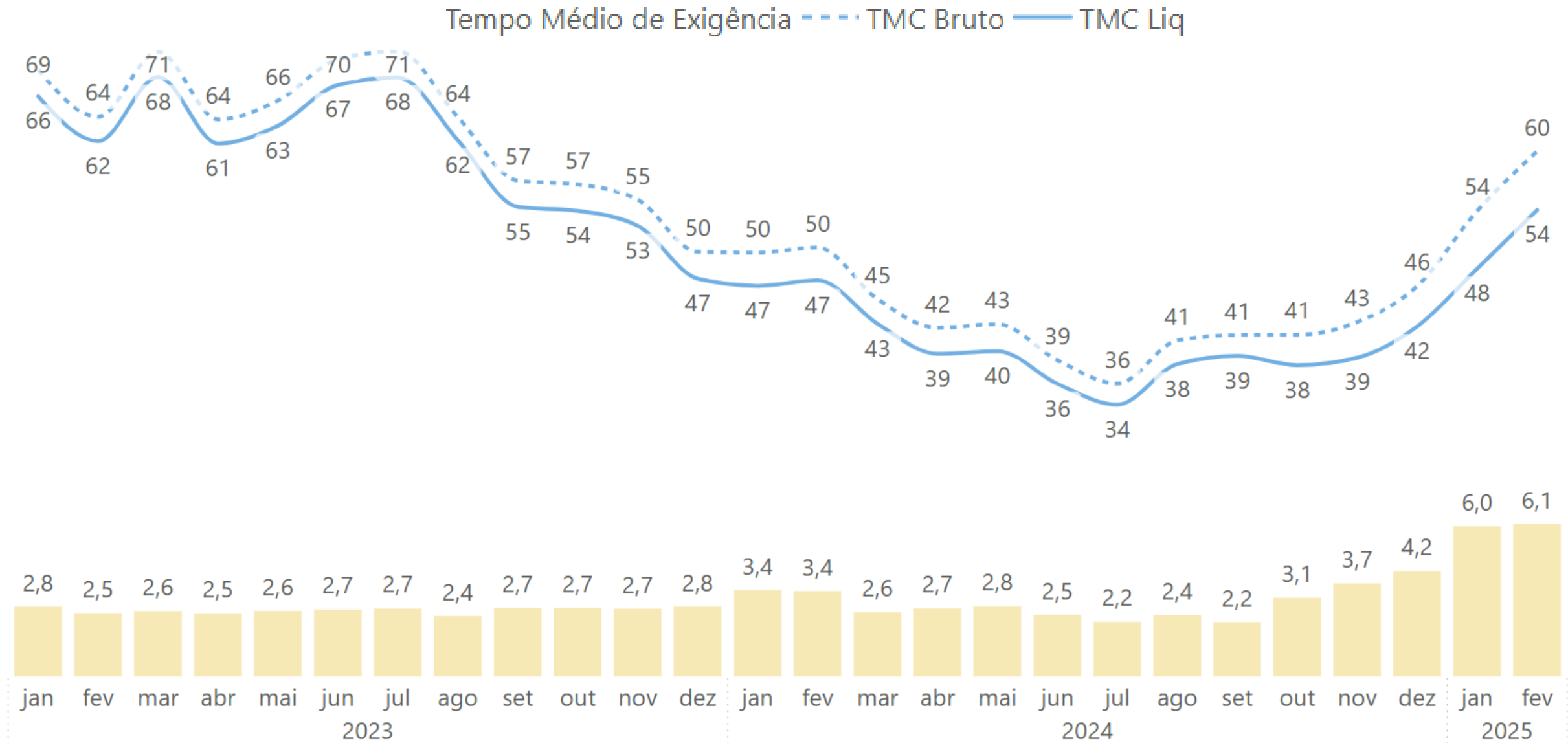
UF	Aposentadorias		Assistenciais e BLE		Benefício por Incapacidade		Maternidade		Pensoes e reclusao		Total
	Até 45 dias	+ 45 dias	Até 45 dias	+ 45 dias	Até 45 dias	+ 45 dias	Até 45 dias	+ 45 dias	Até 45 dias	+ 45 dias	
Brasil	189.472	225.678	229.736	411.833	681.415	487.229	110.846	46.092	81.823	64.497	2.528.621
AC	501	647	1.764	3.722	2.104	1.159	1.617	1.715	357	472	14.058
AL	2.731	2.902	7.133	14.175	9.828	17.560	2.270	219	1.490	1.369	59.677
AM	2.276	3.446	5.341	16.838	8.211	7.189	4.511	5.403	971	1.391	55.577
AP	437	571	1.389	4.442	1.139	1.395	1.689	1.931	194	237	13.424
BA	14.837	17.221	17.299	30.127	38.931	55.956	10.978	888	6.441	6.425	199.103
CE	8.195	9.525	23.677	68.293	29.058	40.115	6.445	643	3.959	3.937	193.847
DF	1.517	3.175	3.079	6.048	9.683	6.933	1.029	1.040	780	1.206	34.490
ES	3.853	5.385	3.995	6.450	13.607	11.503	1.843	754	1.959	1.232	50.581
GO	5.261	8.413	7.897	17.603	25.076	18.548	3.119	2.849	2.760	3.736	95.262
MA	10.377	8.966	9.356	20.869	16.446	23.648	12.988	1.029	3.568	3.272	110.519
MG	22.649	30.981	16.054	23.950	81.539	40.712	8.940	3.661	10.522	6.758	245.766
MS	2.199	3.142	3.049	5.847	10.919	6.170	1.518	1.499	1.147	1.541	37.031
MT	2.813	3.980	3.842	7.793	11.869	8.294	2.376	2.393	1.528	1.978	46.866
PA	7.216	9.724	10.353	27.064	14.784	13.058	10.747	12.469	2.834	3.775	112.024
PB	3.720	4.403	8.755	13.683	13.192	14.519	2.525	221	1.808	1.808	64.634
PE	8.377	10.834	15.232	28.837	23.756	32.486	6.299	662	3.834	4.006	134.323
PI	3.696	3.620	5.795	12.197	17.084	23.145	4.486	343	1.800	1.680	73.846
PR	13.924	12.538	8.357	9.892	43.380	22.447	3.269	444	4.623	1.846	120.720
RJ	12.370	11.801	19.259	20.154	45.508	30.578	3.838	2.266	7.464	6.446	159.684
RN	3.095	3.678	5.577	10.714	10.814	10.821	1.595	141	1.386	1.440	49.261
RO	1.163	1.605	1.863	5.175	7.875	6.797	1.163	1.145	715	956	28.457
RR	297	389	1.078	3.401	865	541	562	787	140	203	8.263
RS	12.181	12.481	8.820	10.928	44.693	18.749	2.740	396	4.541	1.860	117.389
SC	8.732	9.159	4.455	5.746	37.705	13.993	2.251	281	3.003	1.180	86.505
SE	2.075	2.393	3.582	7.325	7.002	10.066	1.232	124	998	975	35.772
SP	33.358	42.620	30.779	24.219	151.854	45.692	9.000	1.192	12.215	3.756	354.685
TO	1.622	2.079	1.956	6.341	4.493	5.155	1.816	1.597	786	1.012	26.857

Dados referentes a Fevereiro/2025 e extração realizada em 28/04/2025.

Fonte – BG Tarefas

Tempo Médio de Concessão

Série temporal



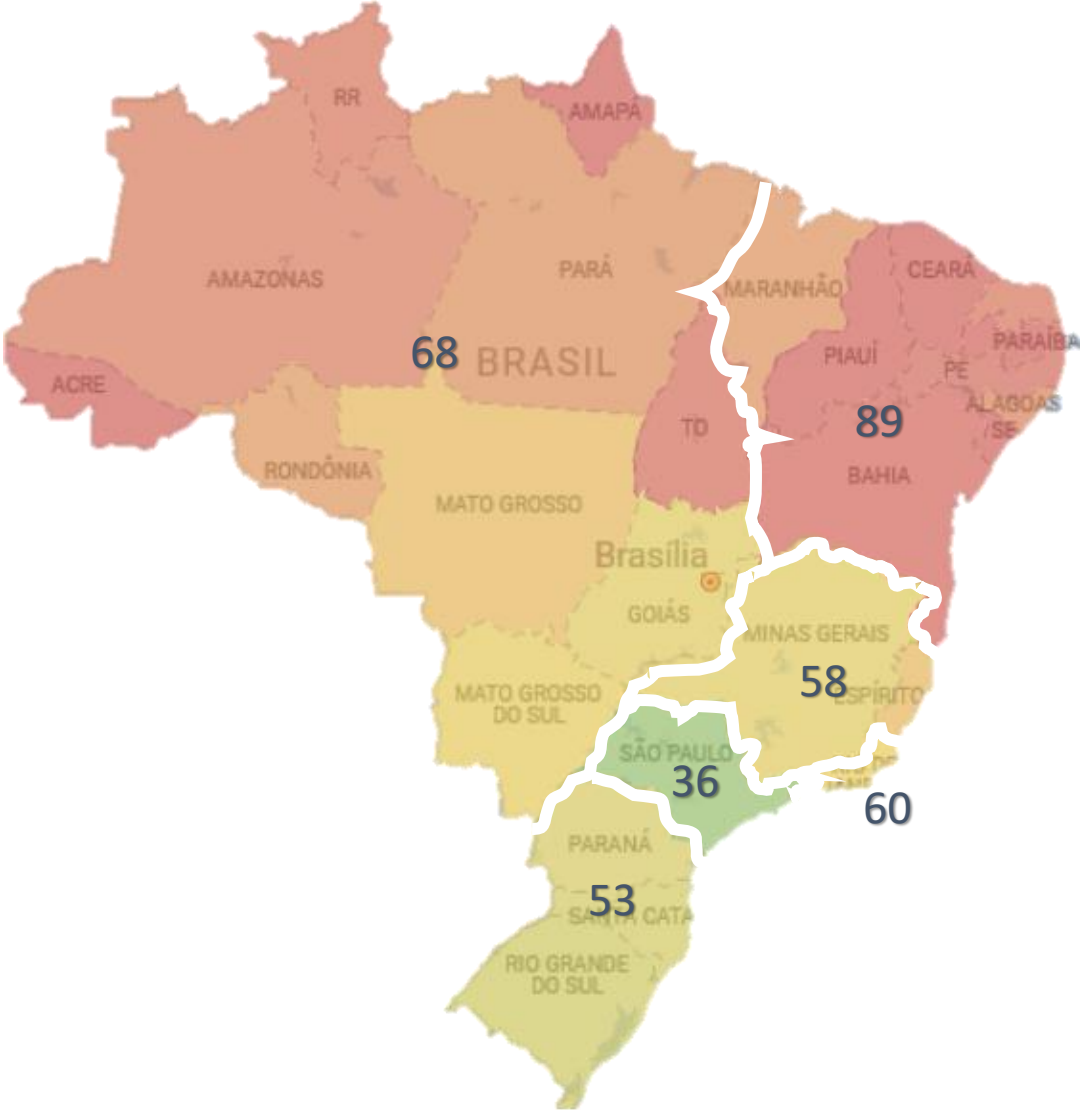
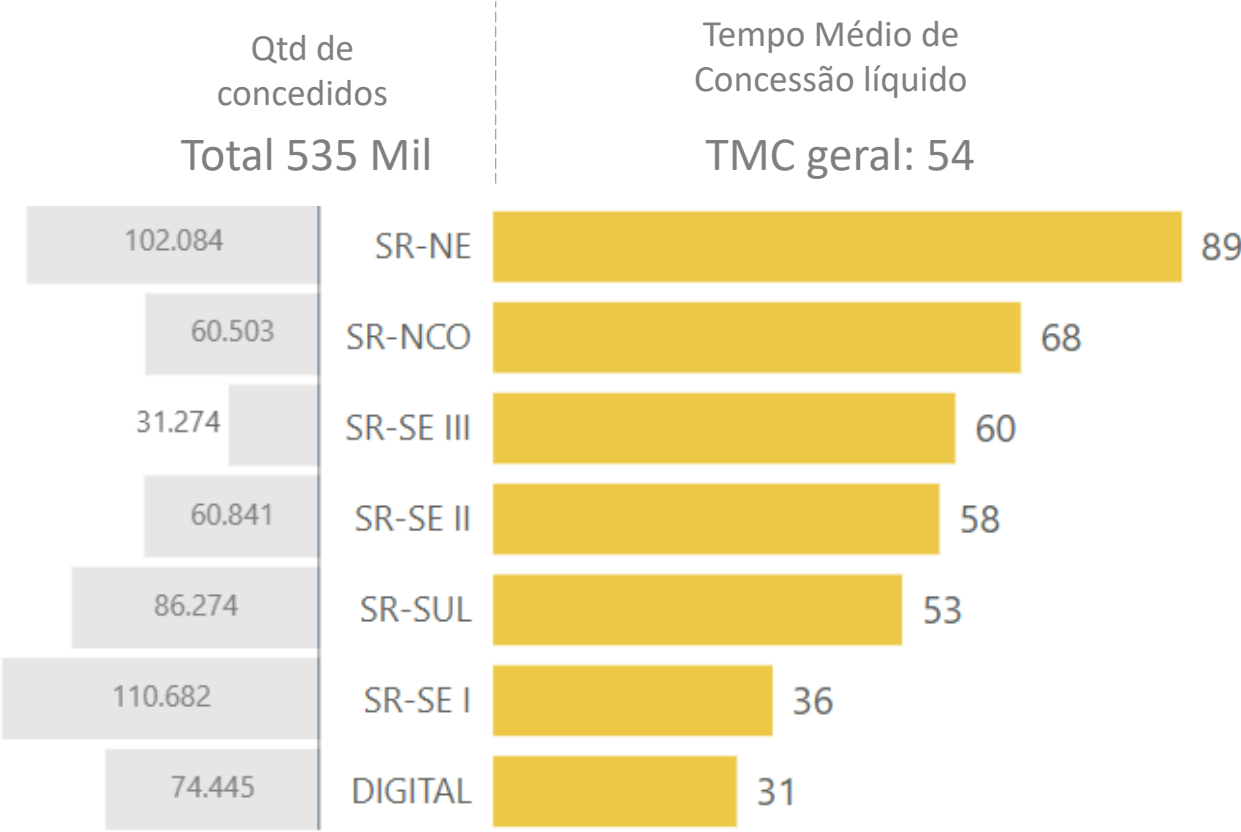
TMC-liq: Tempo de concessão descontado do tempo em que o requerimento está pendente de ação do requerente.

Dados referentes a Fevereiro/2025 e extração realizada em 28/04/2025.

Fonte: SUIBE e BG Tarefas

Tempo Médio de Concessão Líquido (TMC-liq.)

Visão por Superintendência Regional - Fevereiro/2025



*Digital: Benefícios processados na OL 23001240 (Que são originários de todo o Brasil)

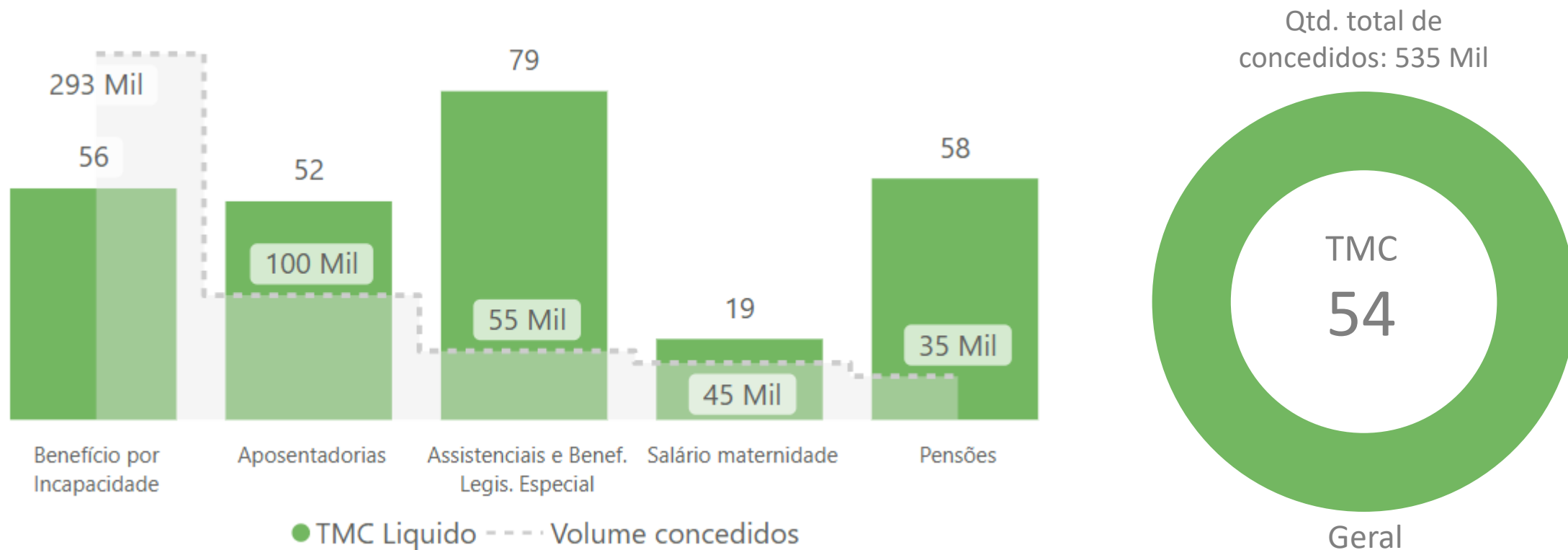
Dados referentes a Fevereiro/2025 e extração realizada em 28/04/2025.

Fonte: SUIBE

TMC-liq: Tempo de concessão descontado do tempo em que o requerimento está pendente de ação do requerente.

Tempo Médio de Concessão Líquido (TMC-liq.)

Fevereiro/2025 - Visão por grupo de principais espécies*



*Além dos principais grupos discriminados acima, compõe o total de benefícios concedidos outras espécies que totalizam 5 mil benefícios concedidos.

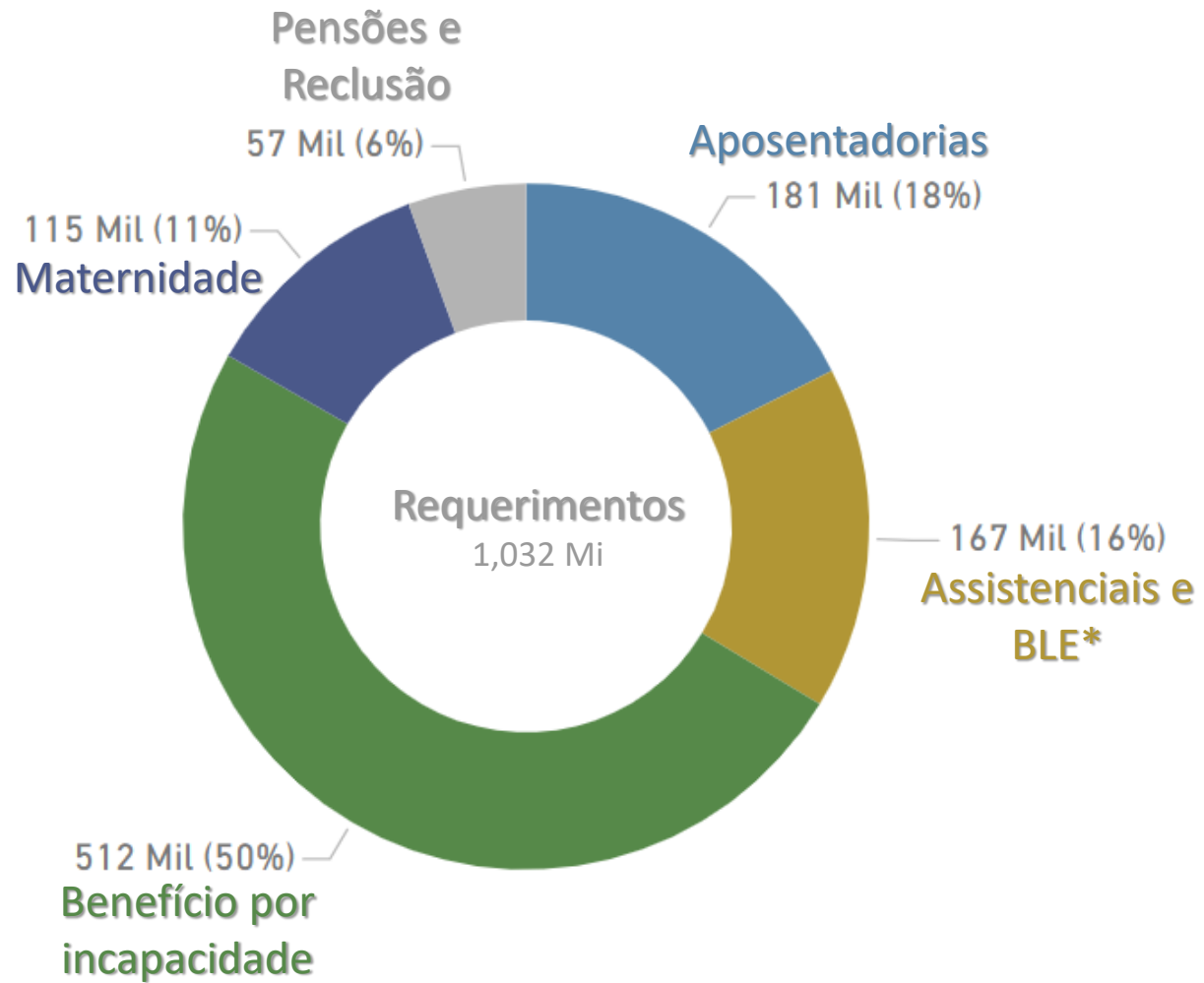
Dados referentes a Fevereiro/2025 e extração realizada em 28/04/2025.

Fonte: SUIBE

TMC-liq: Tempo de concessão descontado do tempo em que o requerimento está pendente de ação do requerente.

Benefícios Requeridos

Por grupo de serviço – Fevereiro/25



*Benefícios de Legislação Especial

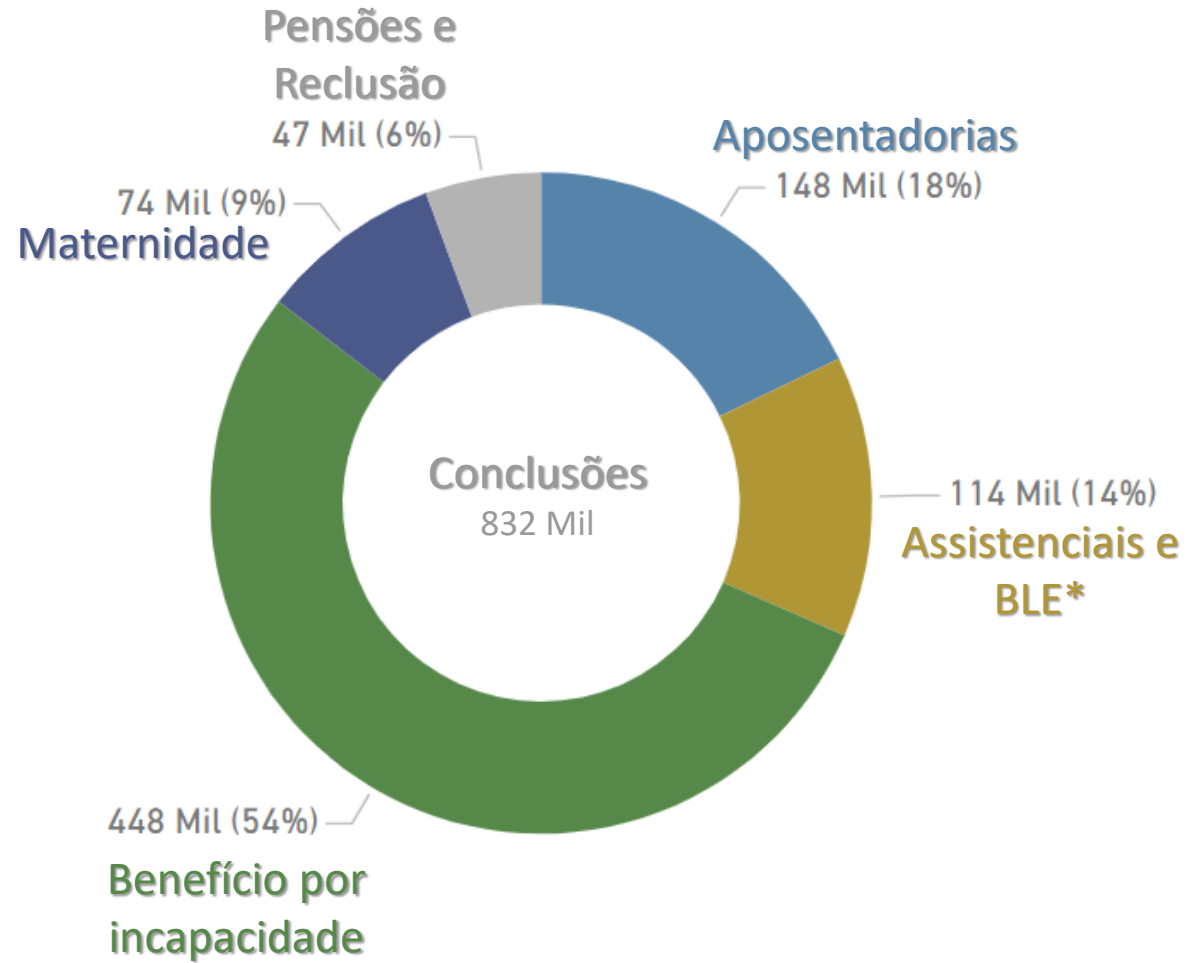
Dados referentes a Fevereiro/2025 e extração realizada em 28/04/2025.

Fonte - BG INSS



Benefícios Concluídos

Por grupo de serviço – Fevereiro/25



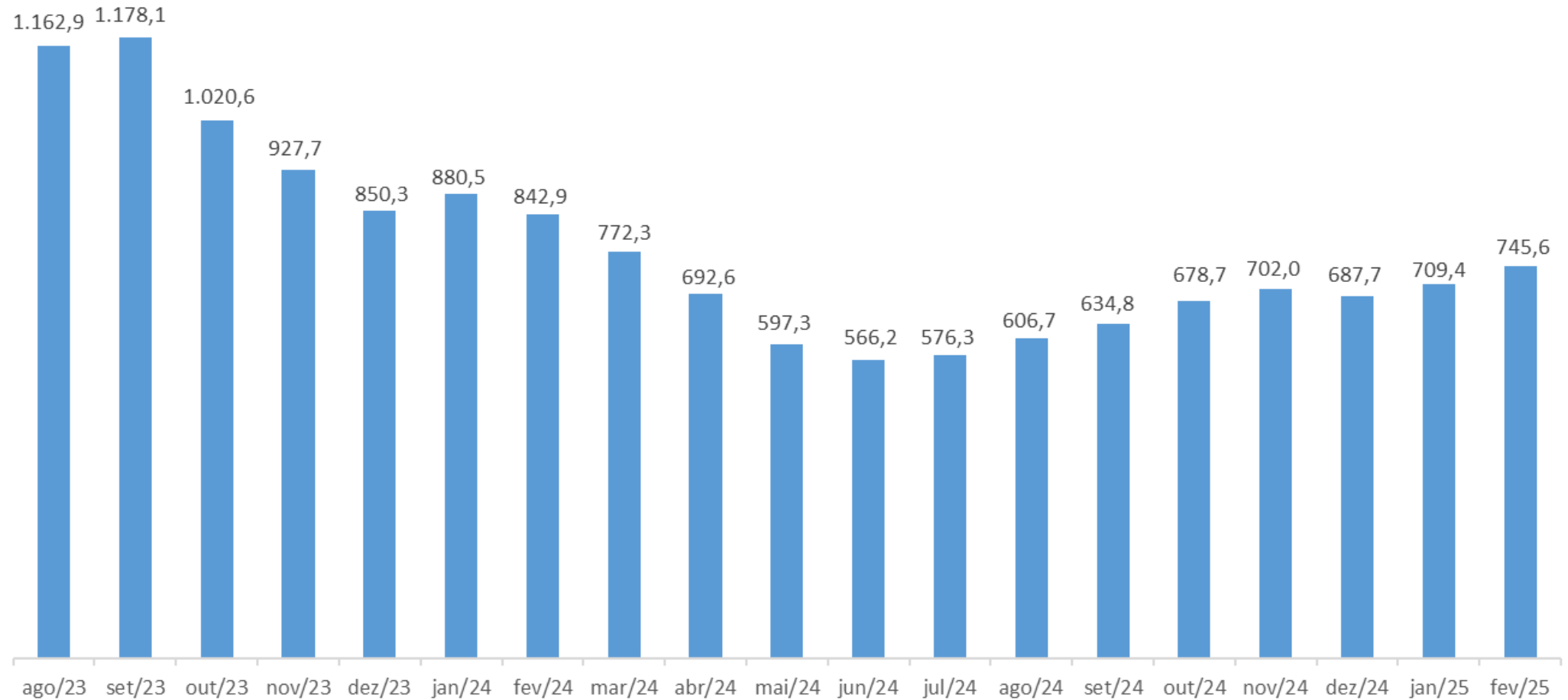
*Benefícios de Legislação Especial

Dados referentes a Fevereiro/2025 e extração realizada em 28/04/2025.

Fonte - BG INSS



Evolução da fila de agendamento de perícia médica presencial

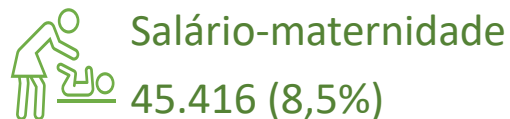
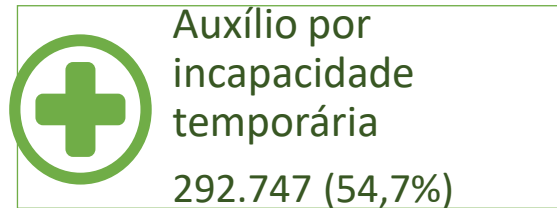


A photograph of an older Black man with a full white beard and mustache, smiling and stretching his right arm across his chest. He is wearing a dark green t-shirt and two beaded bracelets on his right wrist. The background is a blurred park scene with trees and other people. The entire image is framed by a yellow border.

BENEFÍCIOS

Benefícios concedidos: 534.860*

Previdenciários temporários




Outros
previdenciários temporários: 512 (0,1%)

Previdenciários permanentes



Aposentadorias
99.570 (18,6%)



Pensão por morte
34.722 (6,5%)

Outros
previdenciários permanentes: 6.951 (1,3%)

Assistenciais e Benefícios de legislação especial (BLE)



Benefícios assistenciais e BLE
54.942 (10,3%)



Principais motivos de indeferimento

Auxílio doença previdenciário

Incapacidade para o trabalho ou atividade desempenhada não comprovada na perícia médica

Benefício assistencial à pessoa com deficiência

Não atende ao critério de deficiência para acesso ao BPC-LOAS

Benefício assistencial ao idoso

Renda familiar mensal acima de $\frac{1}{4}$ do salário-mínimo por pessoa (jan/24 R\$ 353,00 cada)

Salário Maternidade

Requerente não filiado ao RGPS na data de afastamento

Aposentadorias

Não possui tempo ou idade suficientes para a concessão do benefício após a reforma da previdência

Pensão por Morte Previdenciária

Não comprovação do vínculo de companheira (o)



354.428
40% de indeferimento

Benefícios
indeferidos

Grandes números do INSS

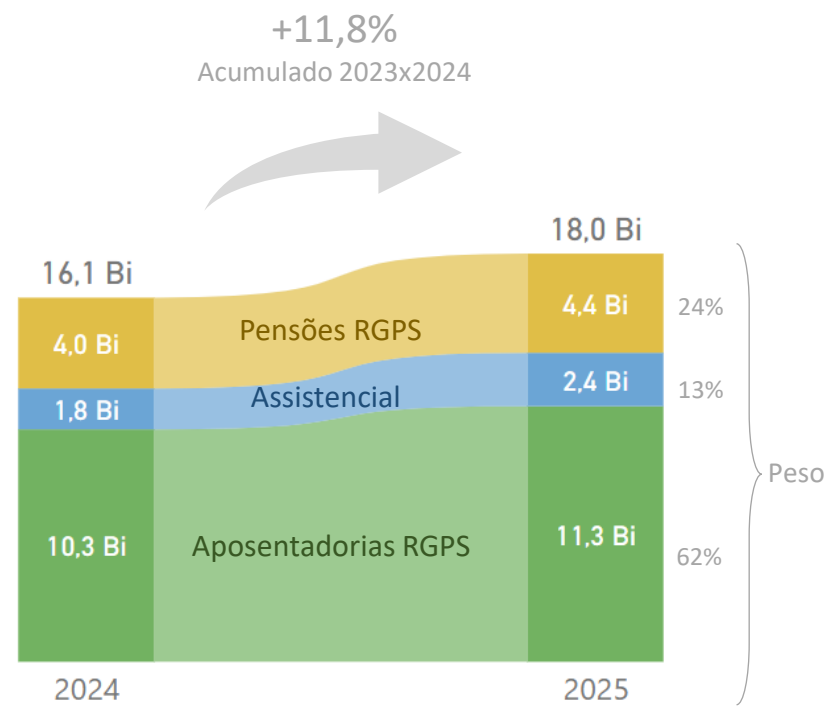
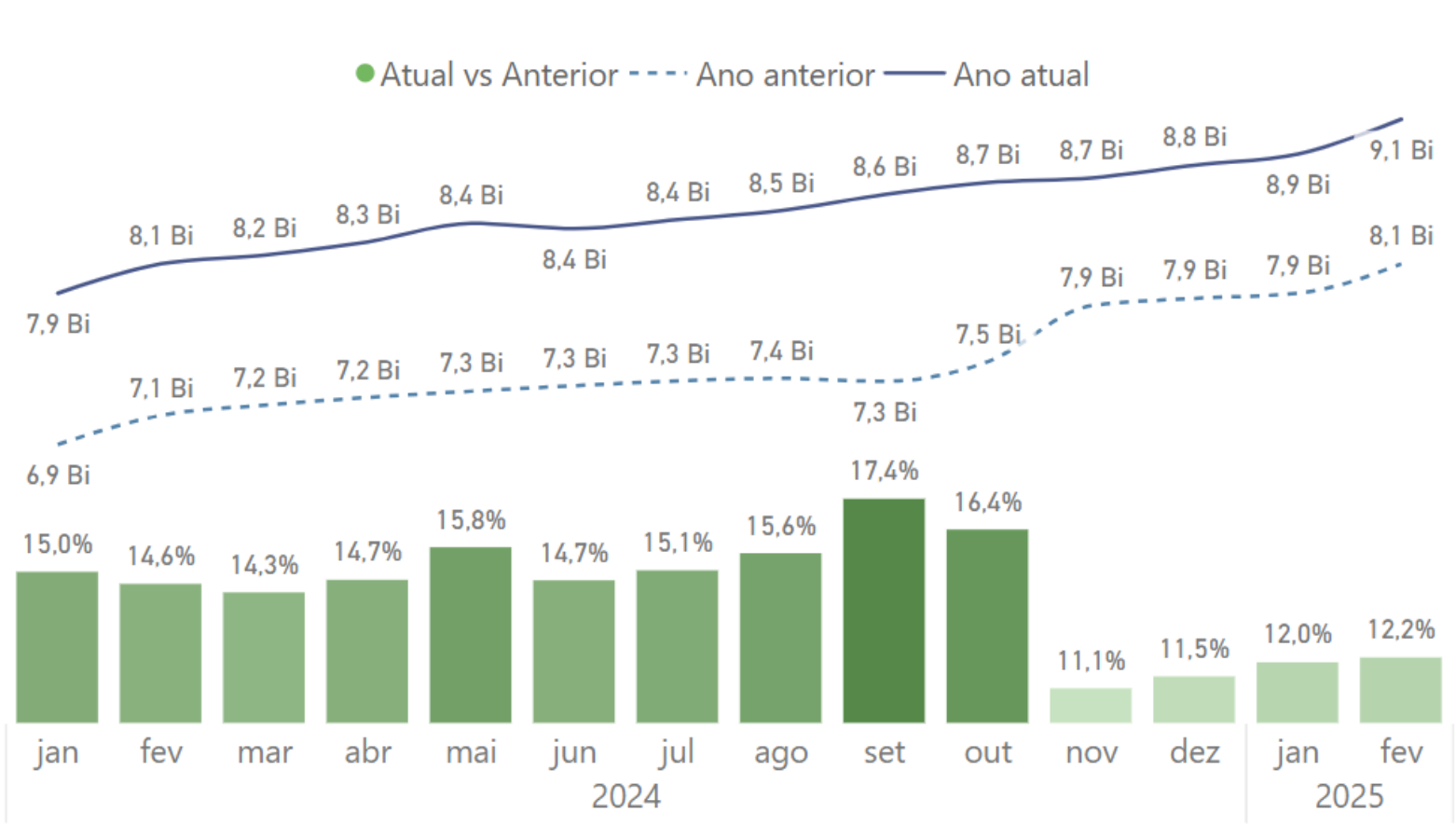
Valor bruto e líquido da folha Fevereiro/2025

	Benefícios do RGPS	Benefícios Assistenciais e de Legislação Especial	Total
Benefícios Pagos (Quant.)	34.195.324	6.413.034	40.608.358
Valor Bruto (R\$)	R\$ 72,6 bi	R\$ 9,74 bi	R\$ 82,34 bi
Retenção de Imposto de Renda direto na fonte	R\$ 680,17 mi		
Valor Líquido (R\$)	R\$ 71,92 bi	R\$ 9,74 bi	R\$ 81,66 bi
Contribuintes RGPS	58,5 milhões*		

*Corresponde ao número médio mensal de contribuintes, ou seja, à soma do número de meses com contribuição para cada trabalhador, dividido por 12.
Fonte: SÍNTESE e Boletim Estatístico da Previdência Social - Vol. 29 nº 02 Tabela 01
Dados referentes a Fevereiro/2025 e extração realizada em 28/04/2025.

Evolução de descontos de empréstimo consignado

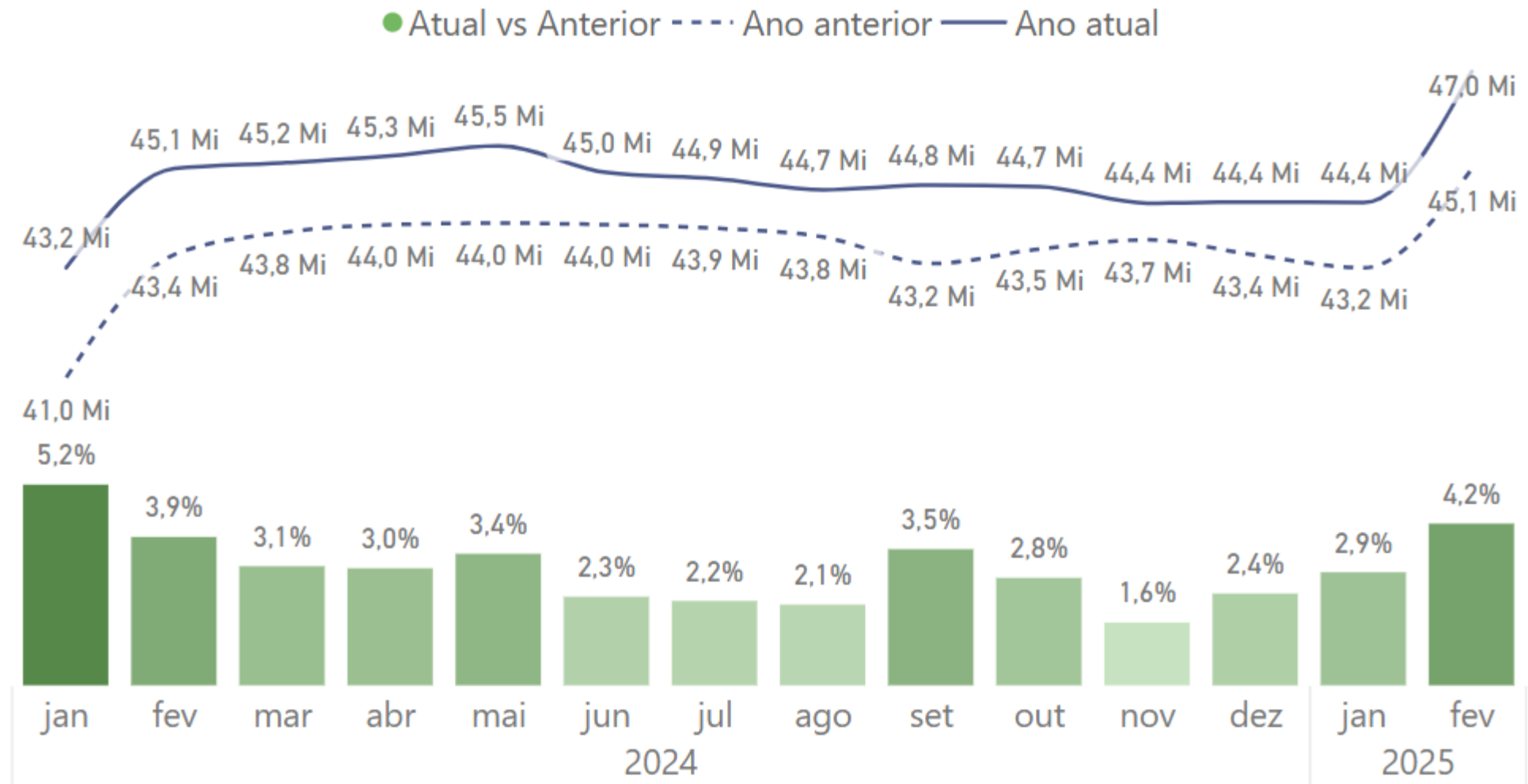
Valor das rubricas de descontos em benefícios somadas



Fonte: SÍNTESE
Dados referentes a Fevereiro/2025 e extração realizada em 28/04/2025.

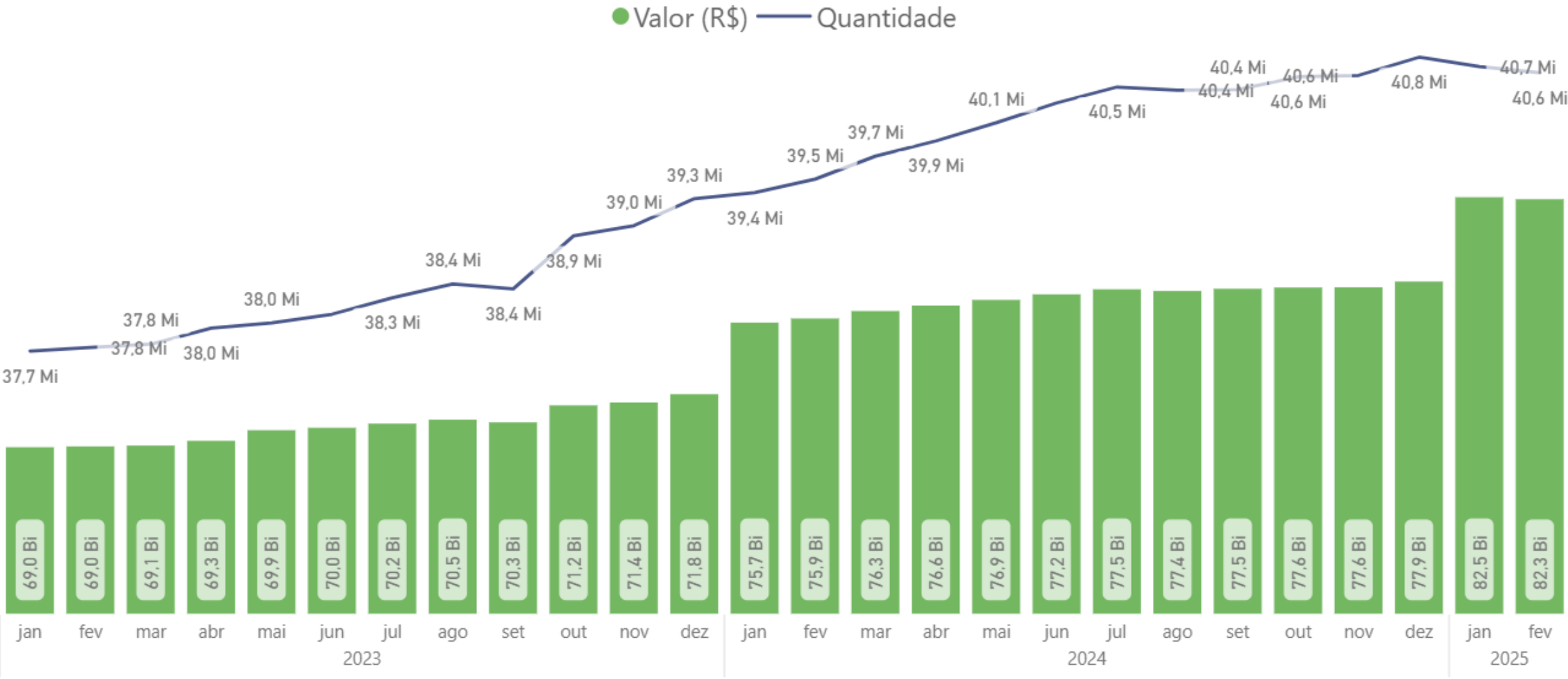
Evolução de descontos de empréstimo consignado

Qtd de contratos ativos



Evolução mensal da folha de benefícios emitidos

Valor bruto



Dados referentes a Fevereiro/2025 e extração realizada em 28/04/2025.

Fonte: Síntese - maciça mensal valor bruto

* Valores do abono anual (13º) não constam

** Fevereiro – possui valores com **reajuste anual e novo salário-mínimo**

GLOSSÁRIO

- **PMF:** Perícia Médica – requerimentos que aguardam perícia médica presencial.
- **TMC - Tempo Médio de Concessão:** é tempo médio entre a Data de Entrada do Requerimento (DER) até a Data do Despacho do Benefício (DDB), excluídos os benefícios de Acordos Internacionais, Cumprimento de Decisão Recursal e Judiciais e benefício da espécie 96. ****TM-Ex - Tempo Médio de Exigência** ao Segurado é o Tempo Médio entre a(s) Data(s) da Emissão da Exigência ao Segurado e a(s) Data(s) do Cumprimento da Exigências, excluídos os benefícios indeferidos ou desistidos, de Acordos Internacionais, Cumprimento de Decisão Recursal e Judiciais e benefício da espécie 96 *****TMC-Líq - Tempo Médio de Concessão Líquido**, representado pelo TMC descontado do TM-Ex, período que o processo permaneceu em exigência
- **AGUARDANDO ANÁLISE:** Requerimento em fase de análise, ou aguardando a análise pelo INSS, sem pendências por parte do cidadão
- **EM EXIGÊNCIA:** Requerimentos pendentes de apresentação de informações ou documentação por parte do cidadão
- **REQUERIDOS:** Total de requerimentos de reconhecimento inicial de direito apresentado pelo cidadão ao INSS no mês.
- **CONCLUÍDOS:** Total de requerimentos de reconhecimento inicial de direito cuja análise foi concluída pelo INSS no mês.
- **Fila:** Corresponde ao montante de requerimentos aguardando análise e em exigência.
- **BENEFICIÁRIOS:** Pessoas que recebem benefícios geridos pelo INSS.
- **CONTRIBUINTES:** Pessoas que contribuem para a manutenção do sistema previdenciário.
- **Benefícios de Legislação especial (BLE):** Benefício Assistencial à Pessoa com Deficiência – Microcefalia, Pensão Especial - Crianças com Síndrome Congênita do Zika Vírus, Pensão Especial - Síndrome da Talidomida



MINISTÉRIO DA
PREVIDÊNCIA SOCIAL

