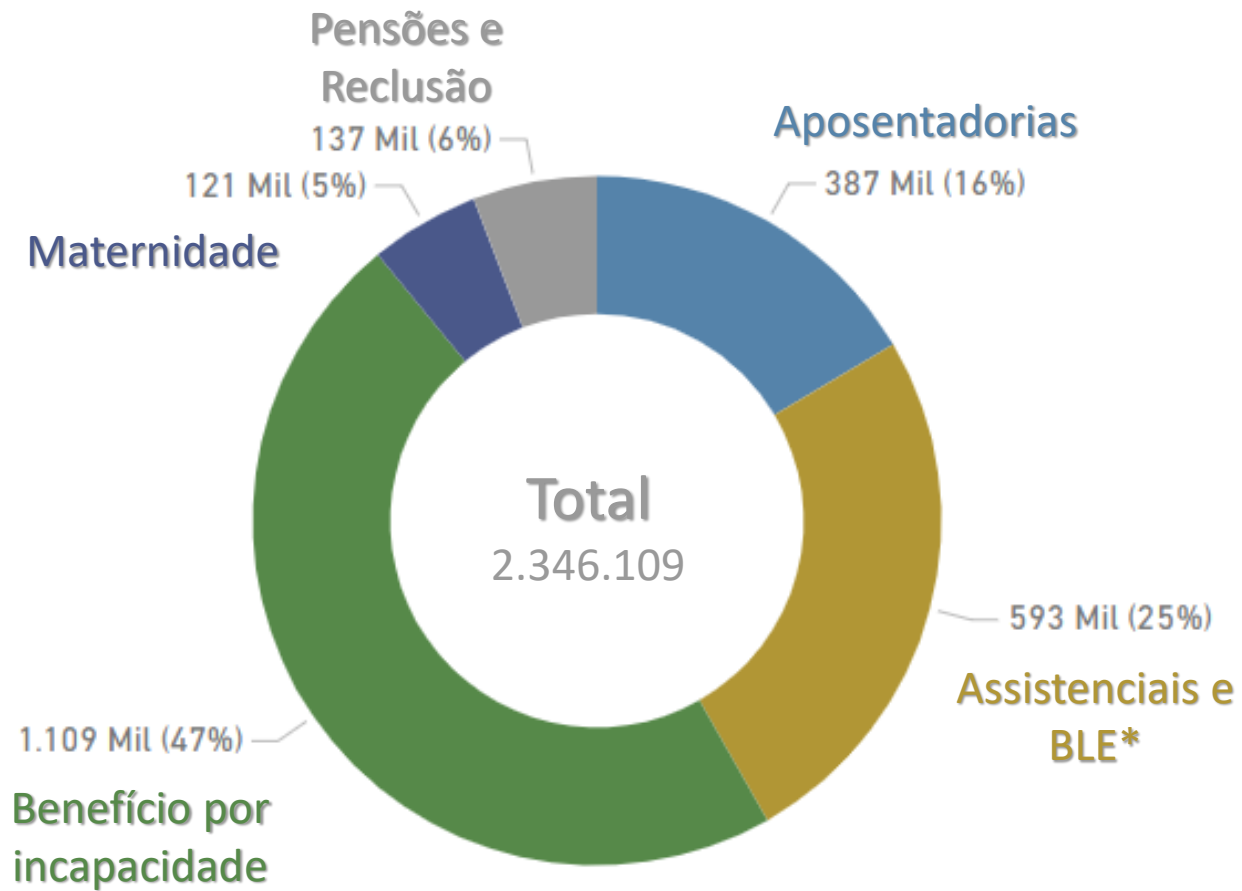


Transparência Previdenciária

Janeiro/2025

Fila

Por grupo de serviço – Janeiro/25



*Benefícios de Legislação Especial

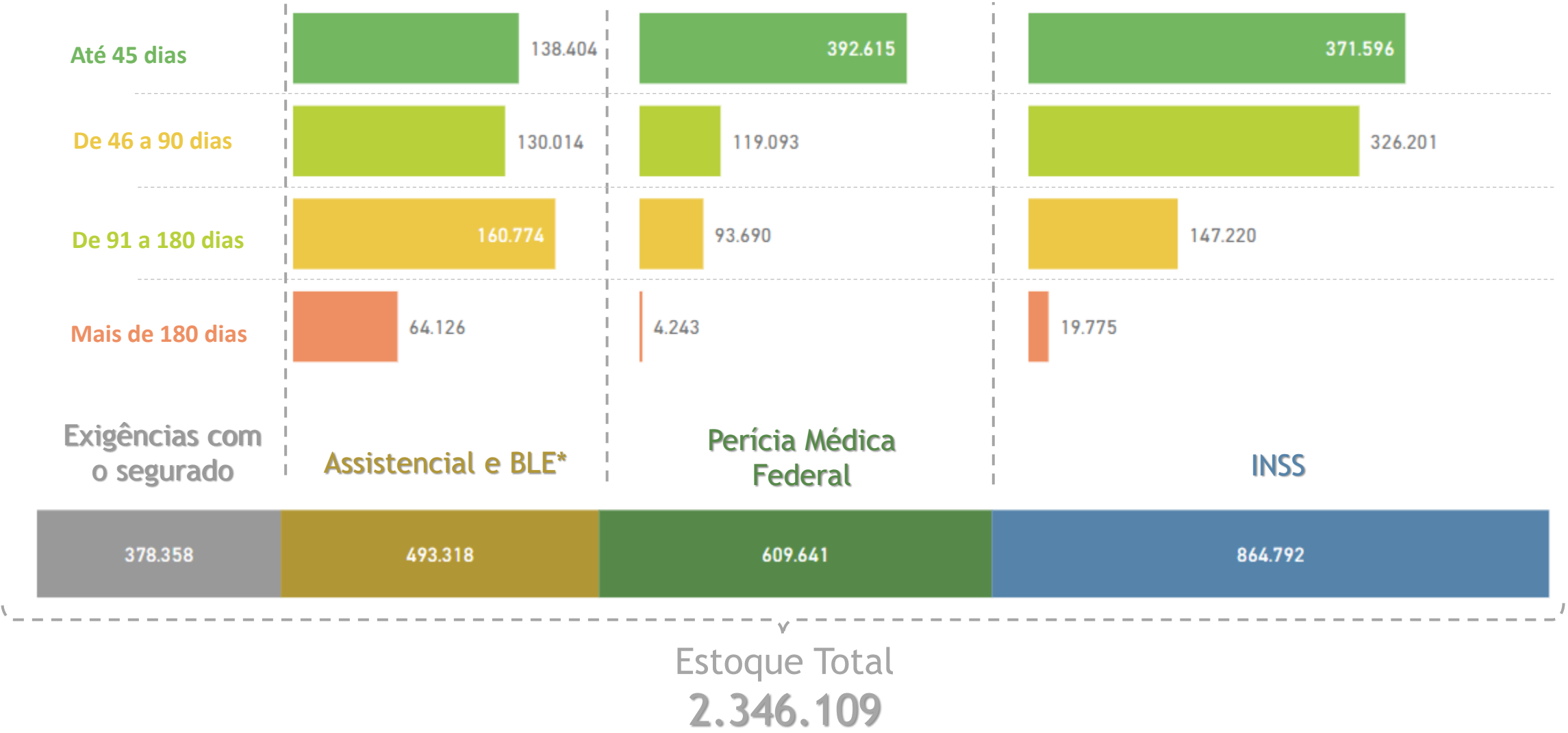
Dados referentes a Janeiro/2025 e extração realizada em 28/04/2025.

Fonte - BG INSS



Fila

Por faixa de tempo de espera e responsabilidade (INSS, PMF, Assistencial e Segurado)
Janeiro/2025



*Benefícios de Legislação Especial
Dados referentes a Janeiro/2025 e extração realizada em 28/04/2025
Fonte: BG Tarefas

Distribuição do estoque

Por espécie e UF - Janeiro/2025

UF	Aposentadorias		Assistenciais e BLE		Benefício por Incapacidade		Maternidade		Pensoes e reclusao		Total
	Até 45 dias	+ 45 dias	Até 45 dias	+ 45 dias	Até 45 dias	+ 45 dias	Até 45 dias	+ 45 dias	Até 45 dias	+ 45 dias	
Brasil	167.300	219.218	173.411	419.743	557.056	551.502	79.698	41.569	71.951	64.661	2.346.109
AC	368	591	1.199	3.606	1.535	1.592	1.081	1.406	279	395	12.052
AL	2.313	3.160	5.039	14.390	7.544	18.119	1.321	255	1.167	1.350	54.658
AM	1.940	3.006	4.163	16.907	7.029	8.665	3.342	4.636	818	1.206	51.712
AP	376	493	1.121	4.362	837	1.648	1.220	1.616	138	211	12.022
BA	12.794	18.643	12.726	31.239	31.172	62.733	6.197	1.048	5.151	6.429	188.132
CE	7.303	10.058	18.401	67.502	24.449	42.359	4.060	741	3.370	3.710	181.953
DF	1.486	2.785	2.201	6.110	8.672	8.043	852	761	650	1.066	32.626
ES	3.513	5.014	2.978	6.793	11.275	11.303	1.471	755	1.589	1.327	46.018
GO	4.728	7.385	5.827	17.354	20.973	19.732	2.450	2.245	2.288	3.145	86.127
MA	9.045	9.855	7.096	21.022	13.663	24.319	7.997	1.425	2.813	3.210	100.445
MG	20.247	29.480	11.972	25.416	67.661	45.367	7.262	3.659	8.689	7.140	226.893
MS	1.723	2.867	2.081	5.846	8.755	7.727	1.196	1.202	896	1.404	33.697
MT	2.151	3.741	2.648	8.020	9.130	10.754	1.845	1.935	1.158	1.780	43.162
PA	5.912	8.471	8.021	27.059	11.799	15.817	8.004	10.492	2.265	3.235	101.075
PB	3.278	4.594	6.826	13.561	10.798	16.478	1.410	258	1.534	1.763	60.500
PE	7.634	11.539	11.972	28.857	19.728	34.623	3.779	712	3.281	3.827	125.952
PI	3.209	4.092	4.121	12.567	13.856	23.287	2.628	428	1.509	1.807	67.504
PR	11.378	11.028	5.963	10.766	34.018	27.408	3.031	682	4.490	2.659	111.423
RJ	11.969	11.429	14.973	20.583	39.086	33.358	3.187	1.794	6.286	6.366	149.031
RN	2.620	3.963	4.285	11.076	9.325	12.072	960	156	1.173	1.422	47.052
RO	940	1.436	1.298	5.368	3.989	10.824	851	946	574	827	27.053
RR	222	357	738	3.375	779	725	363	723	116	173	7.571
RS	11.112	10.698	6.613	11.755	37.022	23.426	2.611	606	4.668	2.562	111.073
SC	7.018	8.799	3.112	6.427	29.858	19.754	2.251	441	2.856	1.686	82.202
SE	1.690	2.657	2.585	7.449	6.044	9.975	705	151	768	955	32.979
SP	31.047	41.263	24.018	25.831	124.161	55.828	8.318	1.174	12.787	4.136	328.563
TO	1.284	1.814	1.434	6.502	3.898	5.566	1.306	1.322	638	870	24.634

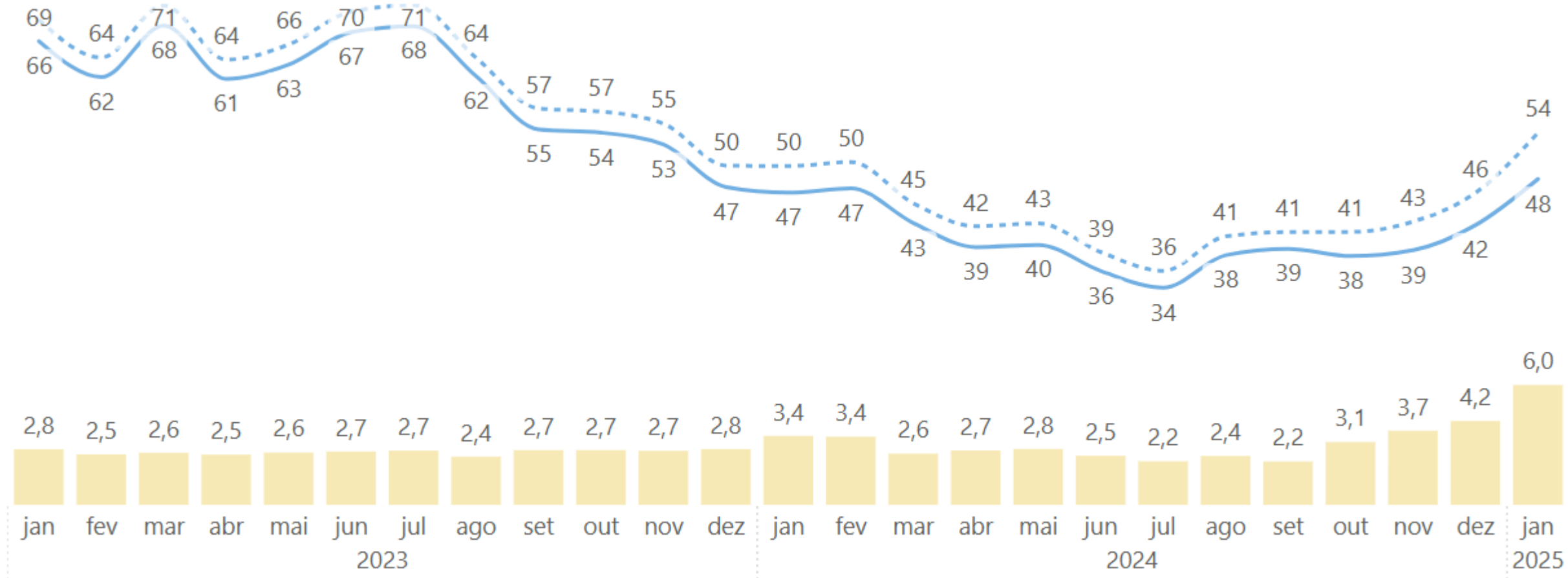
Dados referentes a Janeiro/2025 e extração realizada em 28/04/2025.

Fonte – BG Tarefas

Tempo Médio de Concessão

Série temporal

Tempo Médio de Exigência - - - TMC Bruto — TMC Liq



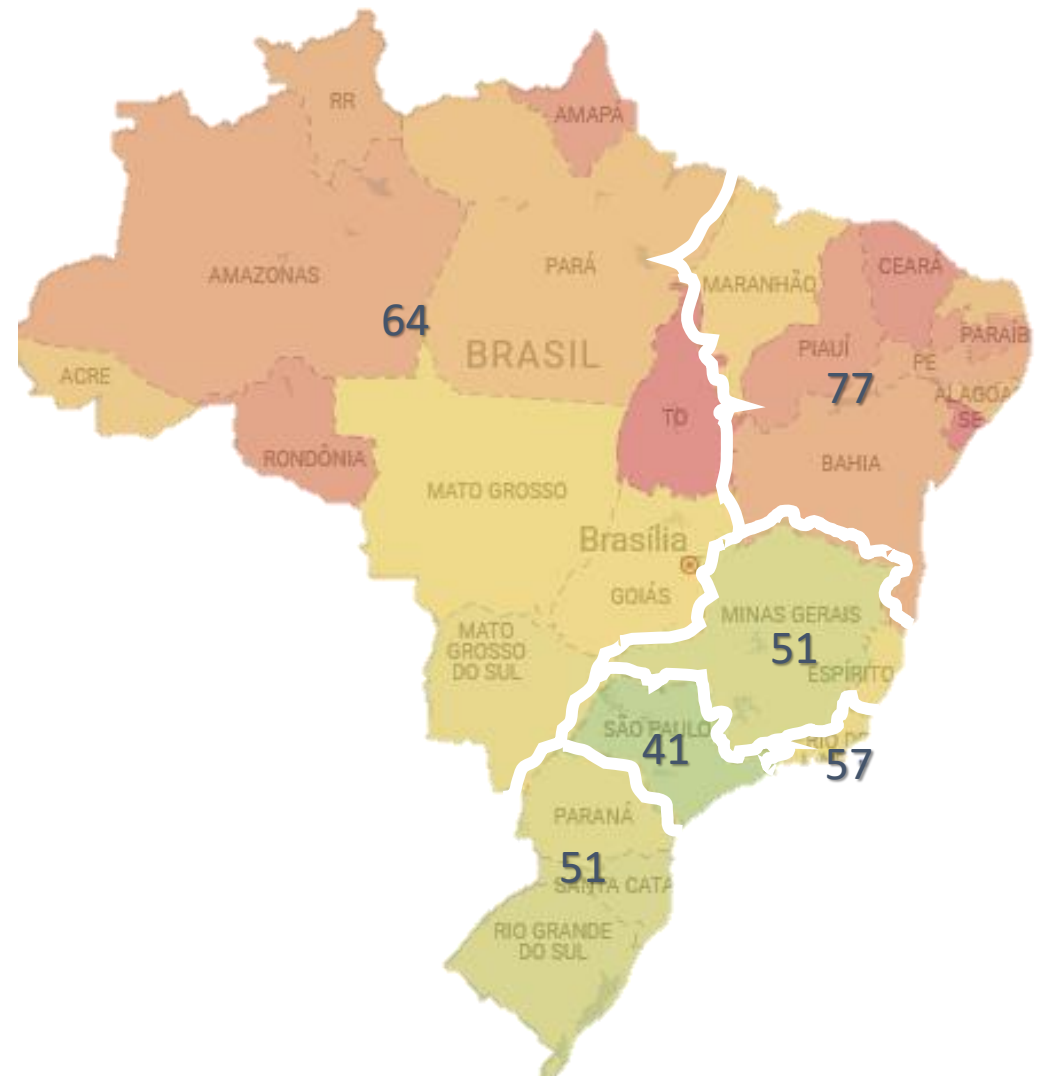
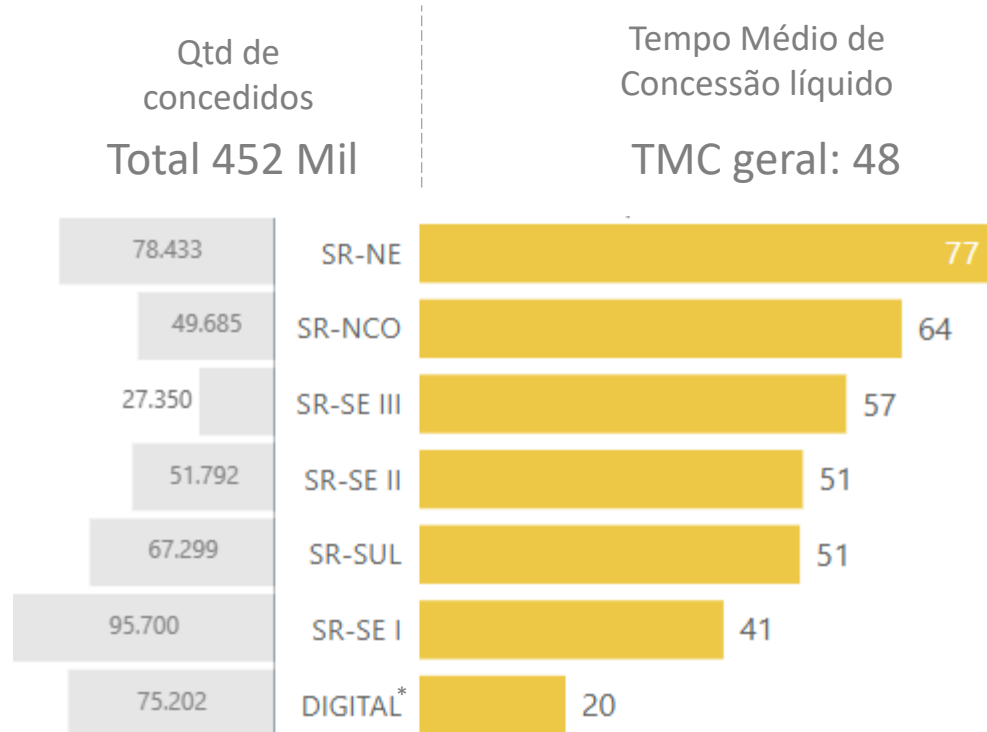
TMC-liq: Tempo de concessão descontado do tempo em que o requerimento está pendente de ação do requerente.

Dados referentes a Janeiro/2025 e extração realizada em 28/04/2025.

Fonte: SUIBE e BG Tarefas

Tempo Médio de Concessão Líquido (TMC-liq.)

Visão por Superintendência Regional - Janeiro/2025



*Digital: Benefícios processados na OL 23001240 (Que são originários de todo o Brasil)

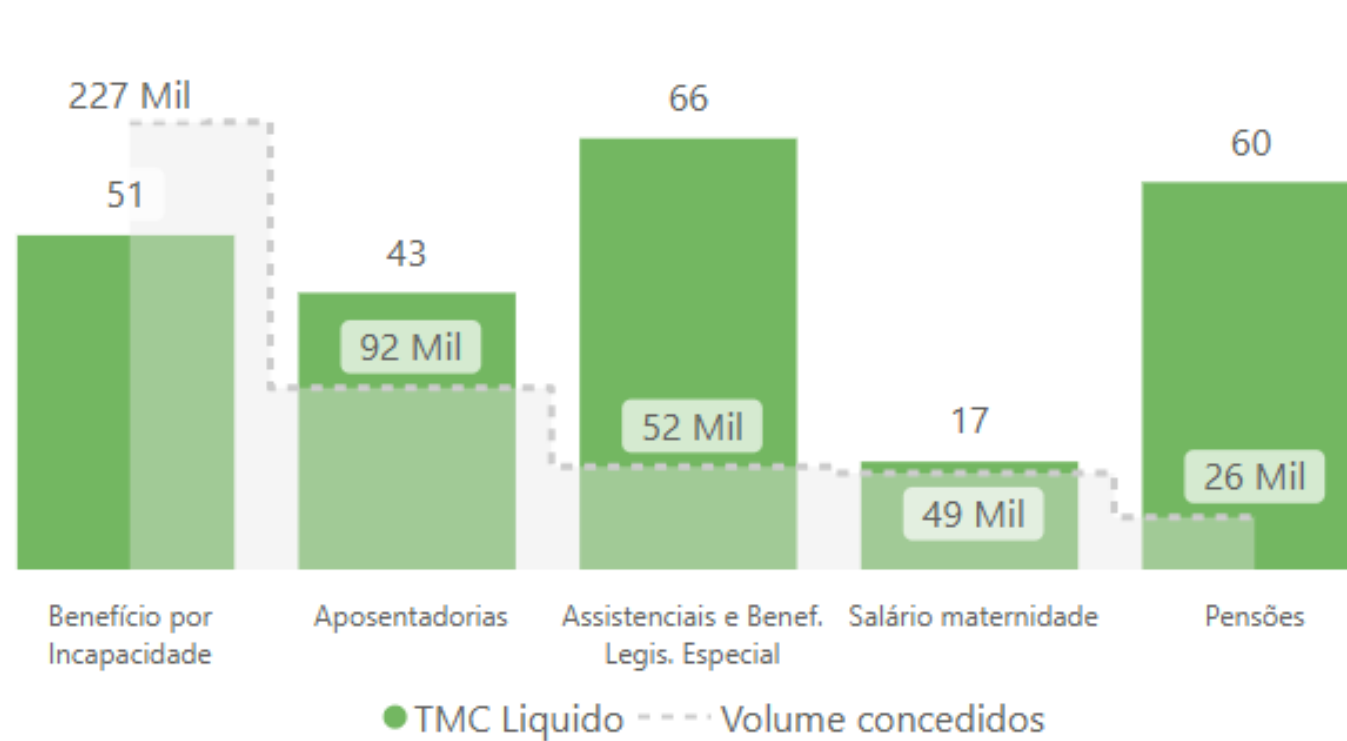
Dados referentes a Janeiro/2025 e extração realizada em 28/04/2025.

Fonte: SUIBE

TMC-liq: Tempo de concessão descontado do tempo em que o requerimento está pendente de ação do requerente.

Tempo Médio de Concessão Líquido (TMC-liq.)

Janeiro/2025 - Visão por grupo de principais espécies*



*Além dos principais grupos discriminados acima, compõe o total de benefícios concedidos outras espécies que totalizam 5 mil benefícios concedidos.

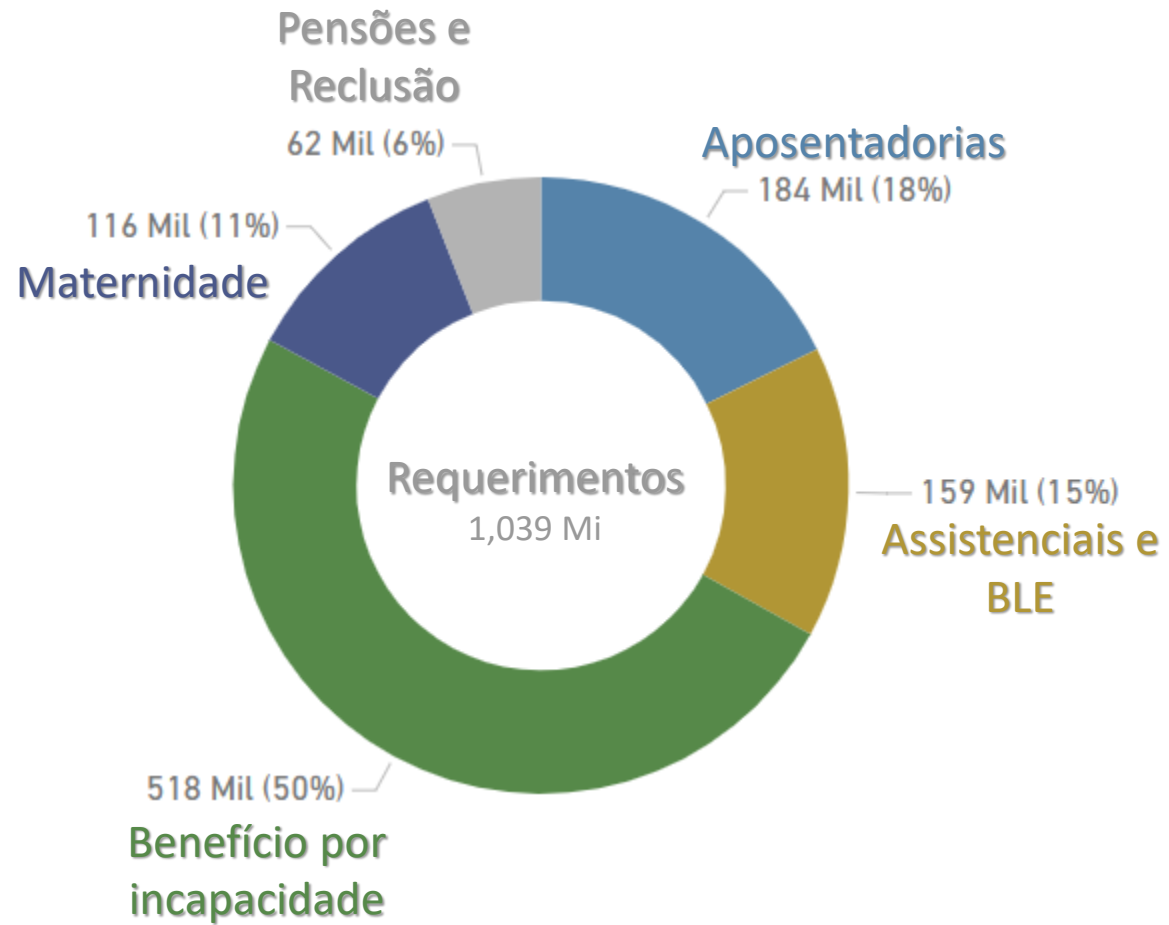
Dados referentes a Janeiro/2025 e extração realizada em 28/04/2025.

Fonte: SUIBE

TMC-liq: Tempo de concessão descontado do tempo em que o requerimento está pendente de ação do requerente.

Benefícios Requeridos

Por grupo de serviço – Janeiro/25



*Benefícios de Legislação Especial

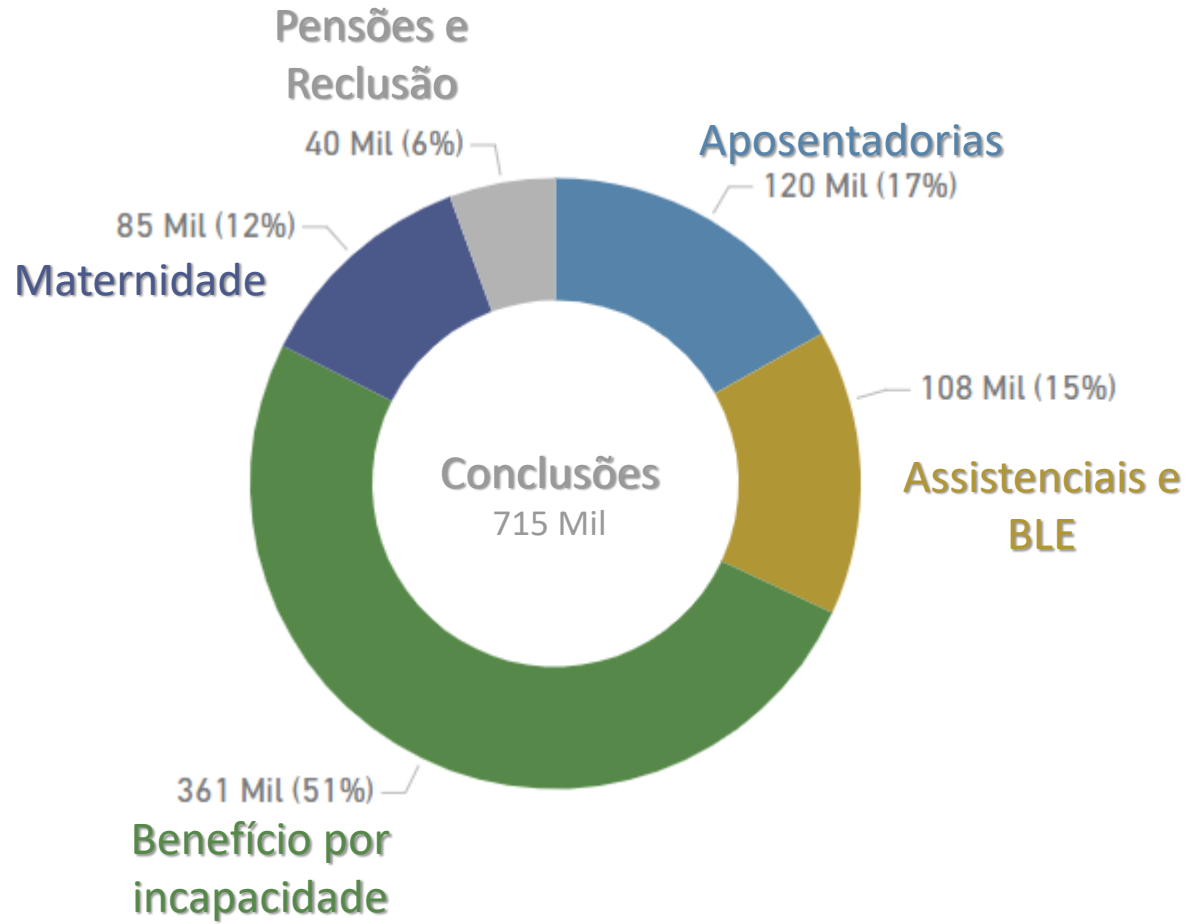
Dados referentes a Janeiro/2025 e extração realizada em 28/04/2025.

Fonte - BG INSS



Benefícios Concluídos

Por grupo de serviço – Janeiro/25



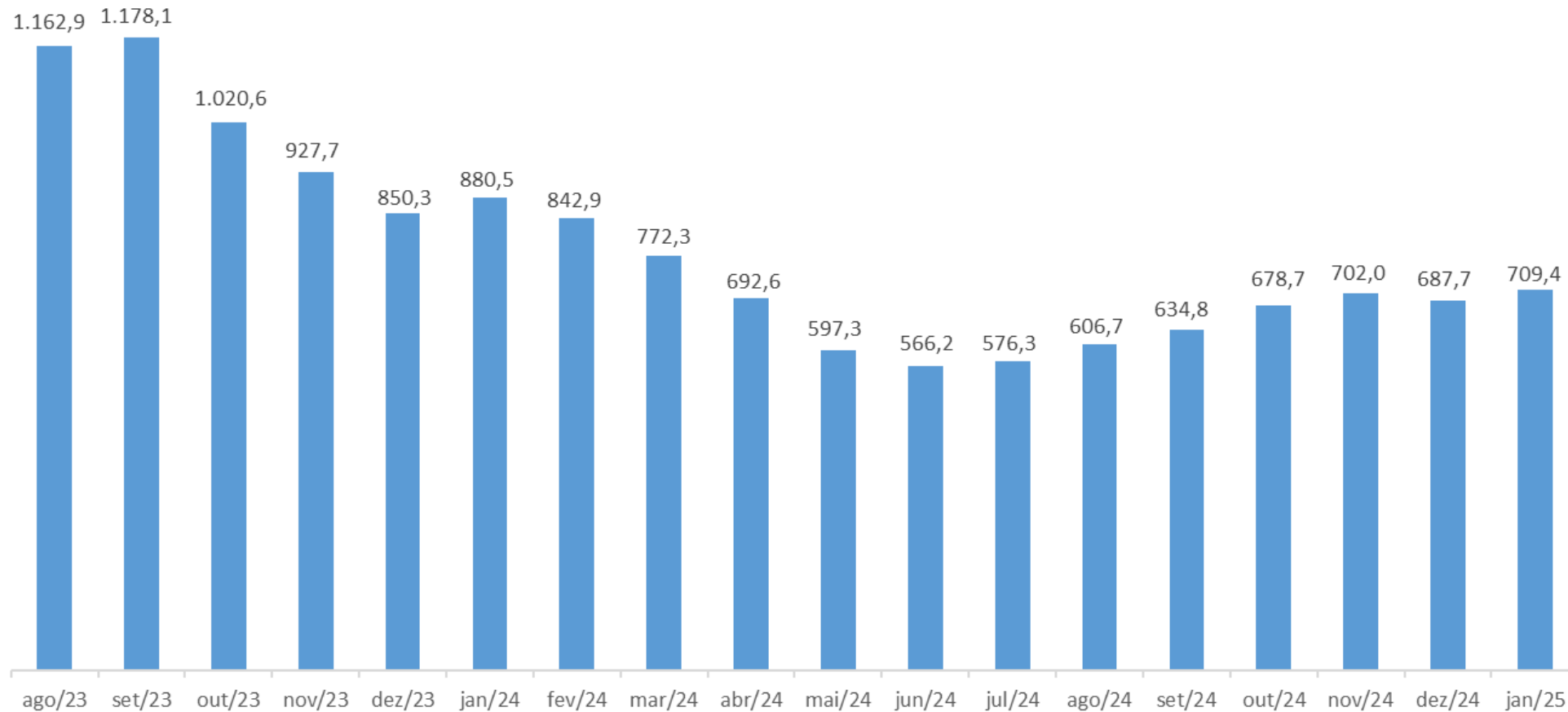
*Benefícios de Legislação Especial

Dados referentes a Janeiro/2025 e extração realizada em 28/04/2025.

Fonte - BG INSS



Evolução do estoque de agendamento de perícia médica presencial

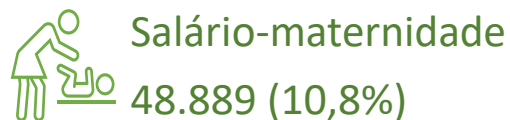
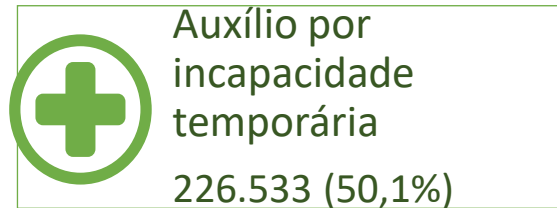


A photograph of a Black man with a full white beard and a bald head, smiling as he stretches his right arm across his chest. He is wearing a dark green t-shirt and two beaded bracelets on his right wrist. The background is a blurred park scene with trees and other people. The entire image is framed by a yellow border.

BENEFÍCIOS

Benefícios concedidos: 451.760*

Previdenciários temporários




Outros
previdenciários temporários: 443 (0,1%)

Previdenciários permanentes



Aposentadorias
92.062 (20,4%)



Pensão por morte
26.414 (5,8%)

Outros
previdenciários permanentes: 5.408 (1,2%)

Assistenciais e Benefícios de legislação especial (BLE)



Benefícios assistenciais e BLE
52.011 (11,5%)



Principais motivos de indeferimento

Auxílio doença previdenciário

Incapacidade para o trabalho ou atividade desempenhada não comprovada na perícia médica

Benefício assistencial à pessoa com deficiência

Não atende ao critério de deficiência para acesso ao BPC-LOAS

Benefício assistencial ao idoso

Renda familiar mensal acima de $\frac{1}{4}$ do salário-mínimo por pessoa (jan/24 R\$ 353,00 cada)

Salário Maternidade

Requerente não filiado ao RGPS na data de afastamento

Aposentadorias

Não possui tempo ou idade suficientes para a concessão do benefício após a reforma da previdência

Pensão por Morte Previdenciária

Não comprovação do vínculo de companheira (o)



334.299
43% de indeferimento

Benefícios
indeferidos

Grandes números do INSS

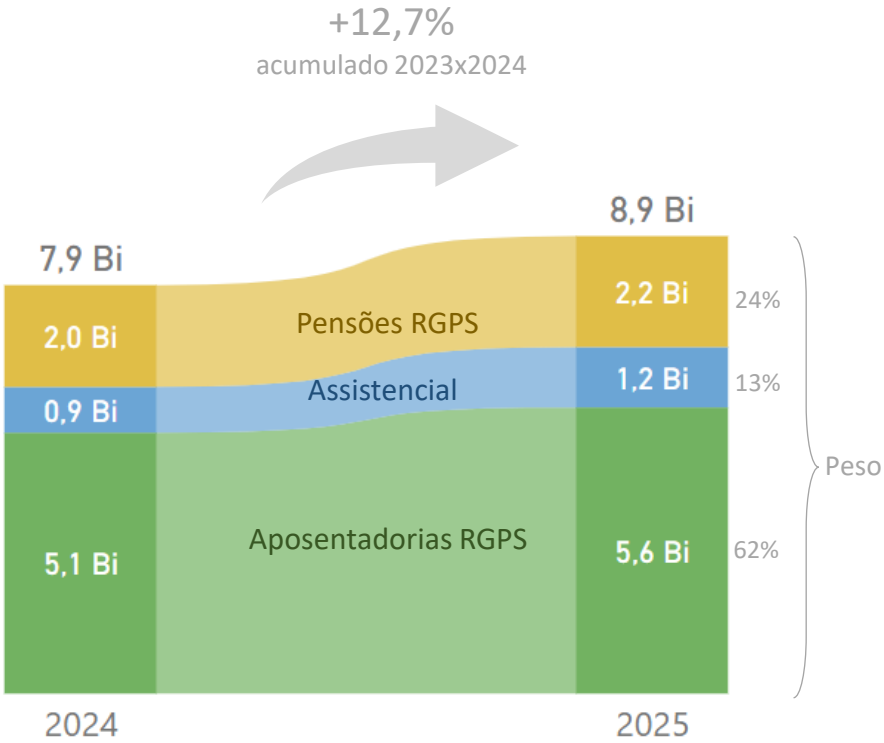
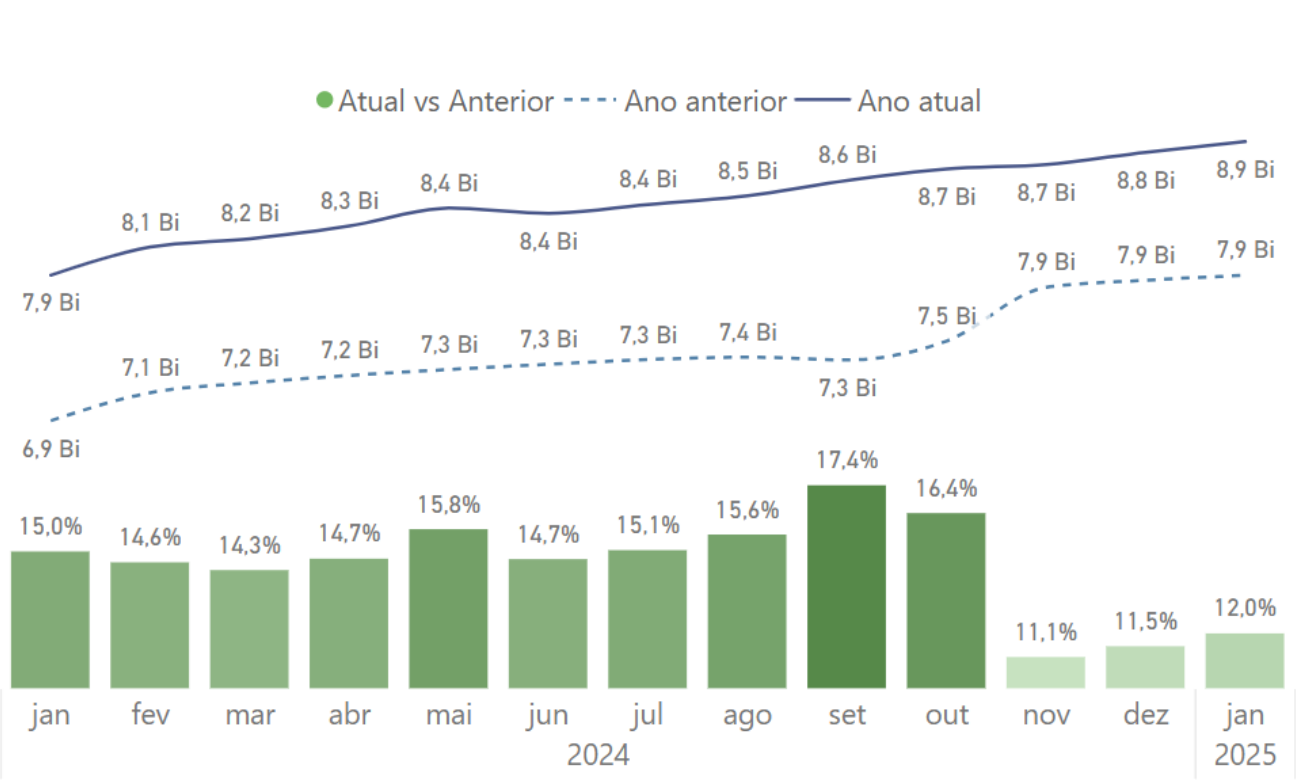
Valor bruto e líquido da folha Janeiro/2025

Benefícios do RGPS		Benefícios Assistenciais e de Legislação Especial	Total
Benefícios Pagos (Quant.)	34.202.555	6.469.079	40.671.634
Valor Bruto (R\$)	R\$ 72,63 bi	R\$ 9,82 bi	R\$ 82,45 bi
Retenção de Imposto de Renda direto na fonte	R\$ 682,8 mi		
Valor Líquido (R\$)	R\$ 71,95 bi	R\$ 9,82 bi	R\$ 81,77 bi
Contribuintes RGPS		58,5 milhões*	

*Corresponde ao número médio mensal de contribuintes, ou seja, à soma do número de meses com contribuição para cada trabalhador, dividido por 12.
Fonte: SÍNTESE e Boletim Estatístico da Previdência Social - Vol. 29 nº 02 Tabela 01
Dados referentes a Janeiro/2025 e extração realizada em 28/04/2025.

Evolução de descontos de empréstimo consignado

Valor das rubricas de descontos em benefícios somadas



Fonte: SÍNTESE

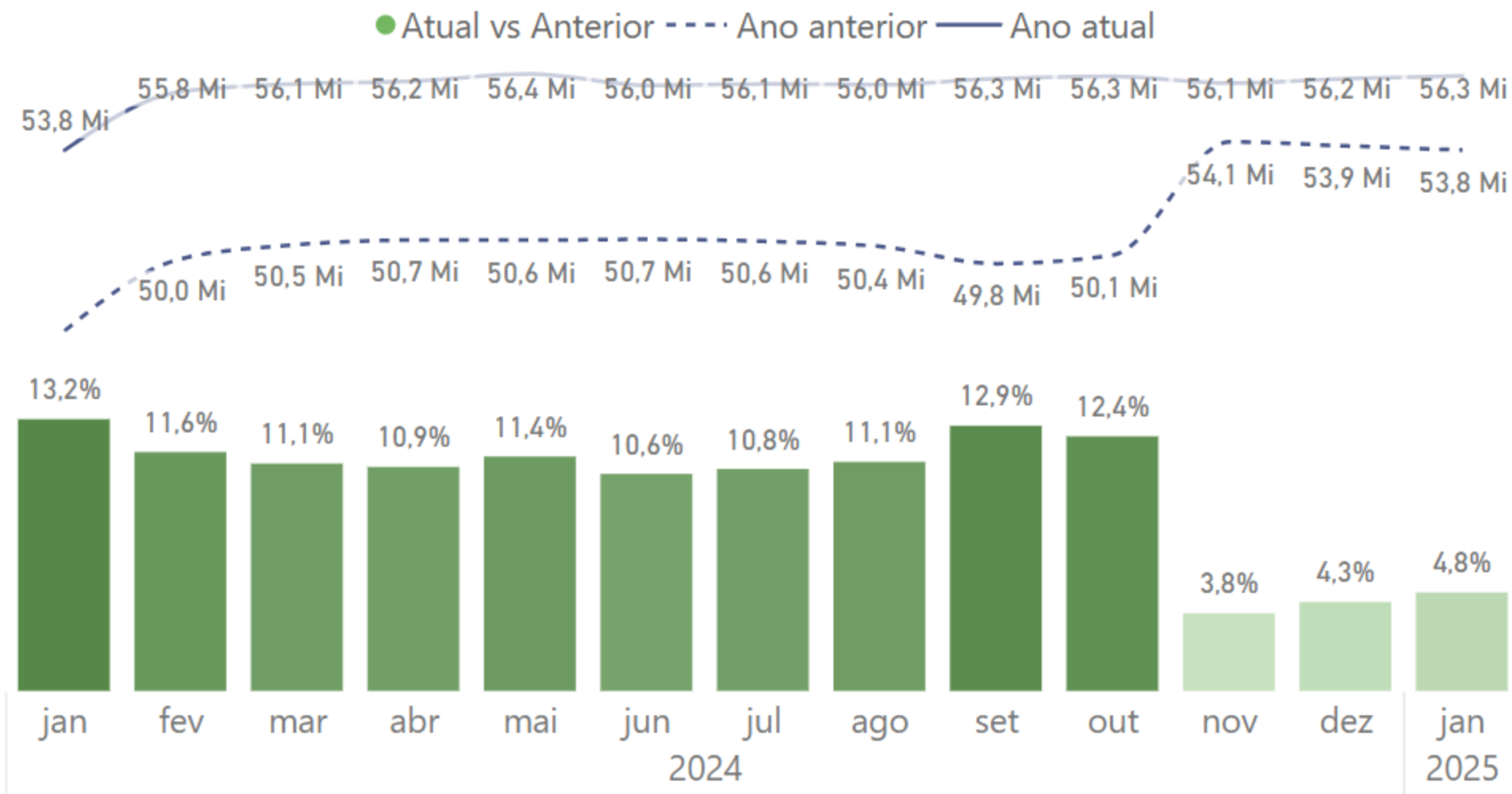
Dados referentes a Janeiro/2025 e extração realizada em 28/04/2025.

* Dados da folha, sem 13º

**A partir da competência de jan/2025 do Portal da Transparência, os dados de consignação em cartão passam a ser contabilizados.

Evolução de descontos de empréstimo consignado

Qtd de contratos ativos



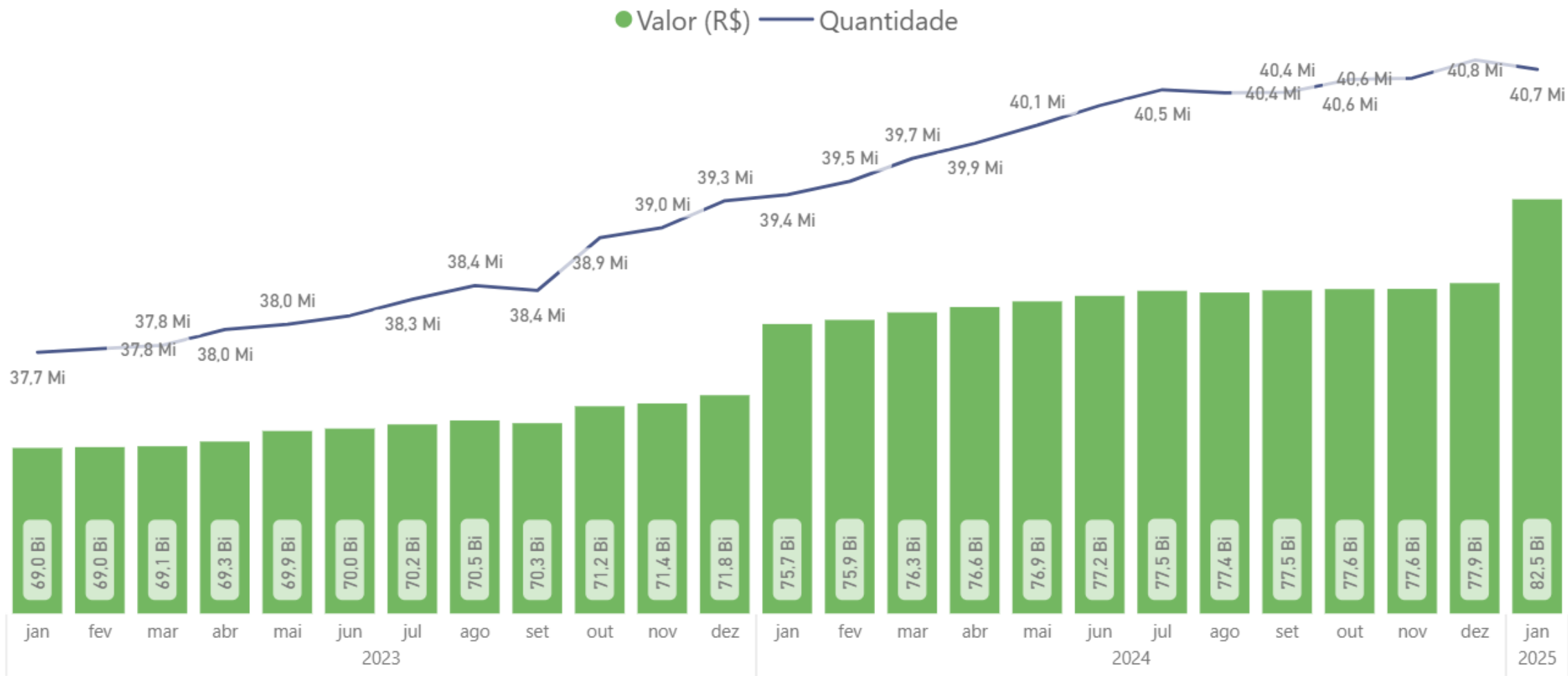
Fonte: Síntese

Dados referentes a Janeiro/2025 e extração realizada em 28/04/2025.

**A partir da competência de jan/2025 do Portal da Transparência, os dados de consignação em cartão passam a ser contabilizados.

Evolução mensal da folha de benefícios emitidos

Valor bruto



Dados referentes a Janeiro/2025 e extração realizada em 28/04/2025.

Fonte: Síntese - maciça mensal valor bruto

* Valores do abono anual (13º) não constam

** Janeiro – possui valores com **reajuste anual e novo salário-mínimo**

GLOSSÁRIO

- **PMF:** Perícia Médica – requerimentos que aguardam perícia médica presencial.
- **TMC - Tempo Médio de Concessão:** é tempo médio entre a Data de Entrada do Requerimento (DER) até a Data do Despacho do Benefício (DDB), excluídos os benefícios de Acordos Internacionais, Cumprimento de Decisão Recursal e Judiciais e benefício da espécie 96. ****TM-Ex - Tempo Médio de Exigência** ao Segurado é o Tempo Médio entre a(s) Data(s) da Emissão da Exigência ao Segurado e a(s) Data(s) do Cumprimento da Exigências, excluídos os benefícios indeferidos ou desistidos, de Acordos Internacionais, Cumprimento de Decisão Recursal e Judiciais e benefício da espécie 96 *****TMC-Líq - Tempo Médio de Concessão Líquido**, representado pelo TMC descontado do TM-Ex, período que o processo permaneceu em exigência
- **AGUARDANDO ANÁLISE:** Requerimento em fase de análise, ou aguardando a análise pelo INSS, sem pendências por parte do cidadão
- **EM EXIGÊNCIA:** Requerimentos pendentes de apresentação de informações ou documentação por parte do cidadão
- **REQUERIDOS:** Total de requerimentos de reconhecimento inicial de direito apresentado pelo cidadão ao INSS no mês.
- **CONCLUÍDOS:** Total de requerimentos de reconhecimento inicial de direito cuja análise foi concluída pelo INSS no mês.
- **Fila:** Corresponde ao montante de requerimentos aguardando análise e em exigência.
- **BENEFICIÁRIOS:** Pessoas que recebem benefícios geridos pelo INSS.
- **CONTRIBUINTES:** Pessoas que contribuem para a manutenção do sistema previdenciário.
- **Benefícios de Legislação especial (BLE):** Benefício Assistencial à Pessoa com Deficiência – Microcefalia, Pensão Especial - Crianças com Síndrome Congênita do Zika Vírus, Pensão Especial - Síndrome da Talidomida



MINISTÉRIO DA
PREVIDÊNCIA SOCIAL

