

DEMONSTRAÇÕES CONTÁBEIS E NOTAS EXPLICATIVAS

2020





Instituto Nacional do Seguro Social – INSS
Diretoria de Gestão de Pessoas e Administração - DGPA
Coordenação-Geral de Orçamento, Finanças e Contabilidade – CGOFC
Coordenação de Contabilidade – CCONT

**Instituto Nacional do Seguro Social – INSS
2020**

PRESIDENTE

Leonardo José Rolim Guimarães

DIRETOR DE GESTÃO DE PESSOAS E ADMINISTRAÇÃO

Rogério Soares de Souza

COORDENADOR-GERAL DE ORÇAMENTO, FINANÇAS E CONTABILIDADE

Herbert Luís Martinez Teixeira

COORDENADOR DE CONTABILIDADE

Omar Ney Nogueira Morais

EQUIPE TÉCNICA

Cristiani da Silva Botelho de Andrade

Daniel Leitão da Costa

Edna Maria da Cruz Duarte de Almeida

Fernanda de Sousa Ferreira Mendonça

Igor Ian Leão Teixeira

Josbete Monsueth Alves dos Santos

Juliana Faustino Veiga Neves

Leonardo de Sousa Oliveira

Lissandra Holanda Bonfim

Roberson Coelho de Abrantes

Sandra da Silva Lopes

Sérgio de Almeida Otoni

Vanderlei Padilha de Almeida

Venússia de Paula Costa



Instituto Nacional do Seguro Social – INSS
2020

SUMÁRIO

1. DEMONSTRAÇÕES CONTÁBEIS.....	10
I - Declaração do Contador	10
II - Balanço Patrimonial	11
III - Demonstração das Variações Patrimoniais	14
IV - Balanço Orçamentário	17
V - Balanço Financeiro	20
2. INFORMAÇÕES GERAIS	21
3. RESUMO DAS POLÍTICAS CONTÁBEIS	32
4. COMPOSIÇÃO DOS PRINCIPAIS ITENS DAS DEMONSTRAÇÕES CONTÁBEIS	36
Nota 1 - Ativo	36
Nota 2 - Ativo Circulante	37
Nota 3 - Demais Créditos e Valores a Curto Prazo	37
Nota 4 - Ajuste para Perdas - Créditos Dano ao Patrim.Curto Prazo e Longo Prazo.....	39
Nota 5 - Ativo Não Circulante.....	52
Nota 6 - Reclassificação Curto para o Longo Prazo – Crédito Dano ao Patrimônio	52
Nota 7 - Imobilizado.....	53
Nota 8 - Passivo e Patrimônio Líquido.....	56
Nota 9 - Passivo Circulante – Composição do INSS	57
Nota 10 - Passivo Não Circulante	62
Nota 11 - Patrimônio Líquido.....	63
Nota 12 - Receita da Folha de Benefícios	64
Nota 13 - Precatórios	66
Nota 14 - Demonstração das Variações Patrimoniais	67
Nota 15 - Ações relacionadas ao COVID-19	68
Nota 16 - Balanço Orçamentário	71
Nota 17 - Restos a Pagar	88



**Instituto Nacional do Seguro Social – INSS
2020**

LISTA DE SIGLAS

APS	Agência da Previdência Social
BF	Balanço Financeiro
BO	Balanço Orçamentário
BP	Balanço Patrimonial
BPC	Benefício de Prestação Continuada
CCONT	Coordenação de Contabilidade
CF	Constituição Federal
CNPJ	Cadastro Nacional de Pessoa Jurídica
COVID-19	Coronavirus Disease 2019
CPTCE	Comissão Permanente de Tomada de Contas Especial
DATAPREV	Empresa de Tecnologia e Informações da Previdência Social
DVP	Demonstração da Variação Patrimonial
DIROFL	Diretoria de Orçamento, Finanças e Contabilidade
DGPA	Diretoria de Gestão de Pessoas e Administração
EPU	Encargo Previdenciário da União
IAPAS	Instituto de Admin. Financeira da Previdência e Assistência Social
INSS	Instituto Nacional do Seguro Social
ISF	Indicador de Superávit Financeiro
ISF ‘F’	Indicador de Superávit Financeiro - Financeiro
ISF ‘P’	Indicador de Superávit Financeiro - Permanente
LOAS	Lei Orgânica da Assistência Social
LRF	Lei de Responsabilidade Fiscal
MCASP	Manual de Contabilidade Aplicada ao Setor Público
MDS	Ministério do Desenvolvimento Social
MTPS	Ministério do Trabalho e Previdência Social
NBCASP	Normas Brasileiras de Contabilidade Aplicadas ao Setor Público
PREVIC	Superintendência Nacional de Previdência Complementar
RGPS	Regime Geral de Previdência Social



Instituto Nacional do Seguro Social – INSS
Diretoria de Gestão de Pessoas e Administração - DGPA
Coordenação-Geral de Orçamento, Finanças e Contabilidade – CGOFC
Coordenação de Contabilidade – CCONT

Instituto Nacional do Seguro Social – INSS
2020

RMV	Renda Mensal Vitalícia
SGPIWEB	Sistema de Gerenciamento do Patrimônio Imobiliário
SIAFI	Sistema Integrado de Administração Financeira do Governo Federal
SIGA	Sistema Orgânico de Gestão de Documentos de Arquivo
SIOP	Sistema Integrado de Planejamento e Orçamento
SIRC	Sistema Nacional de Informações de Registro Civil
SPIUNET	Sistema de Gerenciamento do Patrim. Imob. de Uso Especial da União
STN	Secretaria do Tesouro Nacional
TCE	Tomada de Contas Especial
TCU	Tribunal de Contas da União
VPD	Varição Patrimonial Diminutiva



Instituto Nacional do Seguro Social – INSS
2020

LISTA DE TABELAS

Tabela 1 - Relação das Despesas com EPU e LOAS	23
Tabela 2 - Quantidade de Créditos Pagos – EPU e LOAS	24
Tabela 3 - Relação de Fontes para Pagamento de Benefícios Administrados pelo INSS	26
Tabela 4 - Valores Pagos por Ação do Governo	28
Tabela 5 - Ativo – Composição do INSS	36
Tabela 6 - Ativo Circulante – Composição	37
Tabela 7 - Demais Créditos e Valores de Curto Prazo – Composição	38
Tabela 8 - Memória de Cálculo 2018	39
Tabela 9 - Memória de Cálculo 2019	40
Tabela 10 - Memória de Cálculo 2020	40
Tabela 11 - Cálculo do Ajuste para Perdas de 2020.....	41
Tabela 12 - Ajuste Perdas Dano ao Patrim. Curto Prazo – Gerências Executivas.....	41
Tabela 13 - Memória de Cálculo 2018	43
Tabela 14 - Memória de Cálculo 2019	43
Tabela 15 - Memória de Cálculo 2020	44
Tabela 16 - Cálculo do Ajuste para Perdas de 2020.....	44
Tabela 17 - Ajuste de Perdas por Dano ao Patrim. Longo Prazo – Gerências Executivas.....	45
Tabela 18 - Ativo Não Circulante – Composição.....	52
Tabela 19 - Imobilizado – Composição.....	54
Tabela 20 - Bens Móveis – Composição	54
Tabela 21 - Bens de Uso Especial não Registrado no SPIUNET – Composição.....	56
Tabela 22 - Passivo – Composição do INSS	57
Tabela 23 - Passivo Circulante – Composição do INSS	58
Tabela 24 - Maiores Unidades Gestoras Contratantes.....	59
Tabela 25 - Os 10 (dez) Maiores Fornecedores do INSS	61
Tabela 26 - Composição do Passivo Não Circulante	62
Tabela 27 - Patrimônio Líquido	63



Instituto Nacional do Seguro Social – INSS
2020

Tabela 28 - Receita do Leilão por Código de Recolhimento –2020	65
Tabela 29 - Receita do Leilão – Por Cód. de Recolhimento –2020 e 2019.....	65
Tabela 30 - Provisão de Precatórios – Tribunais Federais	66
Tabela 31 - Despesas Patrim. de Precat. e Requis. Pequeno Vr. Trib. Fed. - 2020.....	66
Tabela 32 - Resultado Patrimonial do Período	67
Tabela 33 - Resumo das Principais Variações Patrimonial Aumentativas.....	67
Tabela 34 - Resumo das Principais Variações Patrimonial Diminutivas	68
Tabela 35 - Valores Mensais Físicos e Financeiros das Antecipações.....	69
Tabela 36 - Execução por Ação - COVID-19	71
Tabela 37 - Apuração do Déficit Orçamentário por Unidade Orçamentária.....	72
Tabela 38 - Conciliação do Déficit Orçamentário.....	75
Tabela 39 - Receita Orçamentária	79
Tabela 40 - Despesa Orçamentária.....	82
Tabela 41 - Tipos de Empenhos Emitidos.....	86
Tabela 42 - Créditos Suplementares Abertos no Exercício.....	87
Tabela 43 - Demonstrativo de Execução dos Restos a Pagar Processados	89
Tabela 44 - Demonstrativo de Execução de Restos a Pagar Não Processados	94



Instituto Nacional do Seguro Social – INSS
Diretoria de Gestão de Pessoas e Administração - DGPA
Coordenação-Geral de Orçamento, Finanças e Contabilidade – CGOFC
Coordenação de Contabilidade – CCONT

Instituto Nacional do Seguro Social – INSS
2020

LISTA DE GRÁFICOS

Gráfico 1 - Evolução Percentual da Inscrição e Execução dos RAP Processados92
Gráfico 2 - Evolução Percentual da Inscrição e Execução dos RAP Não Processados97



Declaração do Contador: Instituto Nacional do Seguro Social – INSS

Declaração referente às demonstrações contábeis de 31 de dezembro de 2020 do Instituto Nacional do Seguro Social – INSS codificado no SIAFI 37202 Gestão 57202.

Esta declaração reflete a conformidade contábil das demonstrações contábeis e é pautada na Macrofunção 020315 – Conformidade Contábil presente no Manual SIAFI – Sistema Integrado de Administração Financeira do Governo Federal

As demonstrações contábeis, Balanço Patrimonial, Demonstração de Variações Patrimoniais, Balanço Orçamentário, Balanço Financeiro e suas notas explicativas, estão, em todos os aspectos relevantes, de acordo com a Lei 4.320/64, o Manual de Contabilidade Aplicada ao Setor Público e o Manual SIAFI, exceto quanto aos assuntos mencionados a seguir:

1 – O controle nos processos de crédito por dano ao patrimônio, decorrentes de prejuízos sofridos pela Administração Pública, não são sistêmicos e por conseguinte poderão comprometer a fidedignidade dos registros.

O montante registrado em dezembro de 2020 gira em torno de 685 milhões de reais, com provisão perdas em torno de 654 milhões de reais.

2 – Precatórios e Requisições de Pequeno Valor geridos e executados pelos Tribunais Federais no montante de R\$ 1.591.633,614,18, na qual a setorial contábil do INSS não dispõe de controle sobre execução.

3 – Gestão de Imóveis


Falta de adoção de boas práticas de governança da gestão dos imóveis do INSS, em especial às relacionadas as atividades de reavaliação ou redução ao valor recuperável implicando assim na ausência de depreciação, por conseguinte não demonstra o valor real dos imóveis nas demonstrações contábeis.

4 – Demais obrigações a curto prazo

O saldo de R\$ 120.362.674.462,99 tem como principal composição os termos de execução descentralizadas – TED, dentre eles destaca-se o TED entre INSS e Ministério da Cidadania para execução dos benefícios geridos pela Fundo Nacional de Assistência Social – FNAS e outras despesas de custeio vinculadas aos benefícios assistenciais.

Em que pese o Balanço Patrimonial refletir adequadamente os atos de gestão, **cabe alertar** que o saldo existente é composto por dois TED's, um de 2019 e outro de 2020, quando o mais adequado era a composição de apenas um, no caso o TED referente ao exercício 2020.

Brasília 28 de janeiro de 2021


Omar Ney Nogueira Moraes
CRC n° PR 049079/O-1 T-DF



MINISTÉRIO DA FAZENDA
SECRETARIA DO TESOURO NACIONAL

EXERCÍCIO 2020 PERÍODO Anual

TÍTULO BALANÇO PATRIMONIAL - TODOS OS ORÇAMENTOS

EMISSÃO 21/01/2021 PAGINA 1

SUBTÍTULO 37202 - INSTITUTO NACIONAL DO SEGURO SOCIAL - AUTARQUIA

ORGAO SUPERIOR 25000 - MINISTERIO DA ECONOMIA

VALORES EM UNIDADES DE REAL

ATIVO			PASSIVO		
ESPECIFICAÇÃO	2020	2019	ESPECIFICAÇÃO	2020	2019
ATIVO CIRCULANTE	4.316.556.872,74	4.825.918.995,32	PASSIVO CIRCULANTE	124.815.479.795,92	62.749.287.986,76
Caixa e Equivalentes de Caixa	3.535.722.706,53	3.380.498.613,48	Obrigações Trab., Prev. e Assist. a Pagar a Curto Prazo	4.417.677.567,26	3.239.345.894,16
Créditos a Curto Prazo	730.904.379,79	-	Empréstimos e Financiamentos a Curto Prazo	-	-
Demais Créditos e Valores	740.949.456,19	-	Fornecedores e Contas a Pagar a Curto Prazo	34.037.007,19	359.705.203,46
(-) Ajustes para Perdas em Créditos a Curto Prazo	-10.045.076,40	-	Obrigações Fiscais a Curto Prazo	1.090.758,48	1.091.346,06
Demais Créditos e Valores a Curto Prazo	-	1.416.366.883,88	Obrigações de Repartição a Outros Entes	-	-
Investimentos e Aplicações Temporárias a Curto Prazo	-	-	Provisões a Curto Prazo	-	-
Estoques	49.921.417,54	29.013.570,34	Demais Obrigações a Curto Prazo	120.362.674.462,99	59.149.145.543,08
Ativos Não Circulantes Mantidos para Venda	-	-			
VPDs Pagas Antecipadamente	8.368,88	39.927,62			
ATIVO NÃO CIRCULANTE	3.174.015.165,33	2.827.760.960,44	PASSIVO NÃO CIRCULANTE	56.109.099.313,34	54.276.315.631,99
Ativo Realizável a Longo Prazo	72.786.236,75	31.711.681,41	Obrigações Trab., Prev. e Assist. a Pagar a Longo Prazo	18.503.259,93	12.686.700,52
Créditos a Longo Prazo	72.786.236,75	-	Empréstimos e Financiamentos a Longo Prazo	55.755.105.252,30	54.253.530.093,78
Demais Créditos e Valores	717.436.528,28	-	Fornecedores e Contas a Pagar a Longo Prazo	326.976.374,50	-
(-) Ajustes para Perdas em Créditos a Longo Prazo	-644.650.291,53	-	Obrigações Fiscais a Longo Prazo	-	-
Demais Créditos e Valores a Longo Prazo	-	31.711.681,41	Provisões a Longo Prazo	-	-
Estoques	-	-	Demais Obrigações a Longo Prazo	8.514.426,61	10.098.837,69
Investimentos	-	10.930.989,50	Resultado Diferido	-	-
Participações Permanentes	-	10.930.989,50	TOTAL DO PASSIVO EXIGÍVEL	180.924.579.109,26	117.025.603.618,75
Participações Avaliadas p/Método da Equivalência Patrimonial	-	10.930.989,50	PATRIMÔNIO LÍQUIDO		
Propriedades para Investimento	-	-	ESPECIFICAÇÃO		
Propriedades para Investimento	-	-		2020	2019
(-) Depreciação Acumulada de Propriedades p/ Investimentos	-	-	Patrimônio Social e Capital Social	-	-
(-) Redução ao Valor Rec. de Propriedades para Investimentos	-	-	Adiantamentos para Futuro Aumento de Capital (AFAC)	-	-
Investimentos do RPPS de Longo Prazo	-	-	Reservas de Capital	-	-
Investimentos do RPPS de Longo Prazo	-	-	Ajustes de Avaliação Patrimonial	-	-
(-) Redução ao Valor Recuperável de Investimentos do RPPS	-	-	Reservas de Lucros	-	-
Demais Investimentos Permanentes	-	-	Demais Reservas	-	90,10
Demais Investimentos Permanentes	-	-	Resultados Acumulados	-173.434.007,071,19	-109.371.923.753,09
(-) Redução ao Valor Recuperável de Demais Invest. Perm.	-	-	Resultado do Exercício	-64.126.404.859,24	-60.848.197.561,49
Imobilizado	3.085.017.463,52	2.768.997.715,08	Resultados de Exercícios Anteriores	-109.371.923.753,09	-48.408.679.077,99
Bens Móveis	156.391.318,33	184.749.039,23	Ajustes de Exercícios Anteriores	64.321.541,14	-115.047.113,61
Bens Móveis	538.014.113,58	538.065.188,47	(-) Ações / Cotas em Tesouraria	-	-
(-) Depreciação/Amortização/Exaustão Acum. de Bens Móveis	-381.622.795,25	-353.316.149,24	TOTAL DO PATRIMÔNIO LÍQUIDO	-173.434.007,071,19	-109.371.923.662,99
(-) Redução ao Valor Recuperável de Bens Móveis	-	-			
Bens Imóveis	2.928.626.145,19	2.584.248.675,85			
Bens Imóveis	2.928.626.145,19	2.584.248.675,85			
(-) Depr./Amortização/Exaustão Acum. de Bens Imóveis	-	-			
(-) Redução ao Valor Recuperável de Bens Imóveis	-	-			
Intangível	16.211.465,06	16.120.574,45			



MINISTÉRIO DA FAZENDA
SECRETARIA DO TESOURO NACIONAL

EXERCÍCIO 2020 PERÍODO Anual

TÍTULO BALANÇO PATRIMONIAL - TODOS OS ORÇAMENTOS

EMISSÃO 21/01/2021 PAGINA 2

SUBTÍTULO 37202 - INSTITUTO NACIONAL DO SEGURO SOCIAL - AUTARQUIA

ÓRGÃO SUPERIOR 25000 - MINISTÉRIO DA ECONOMIA

VALORES EM UNIDADES DE REAL

ATIVO			PASSIVO		
ESPECIFICAÇÃO	2020	2019	PATRIMÔNIO LÍQUIDO		
			ESPECIFICAÇÃO	2020	2019
Softwares	16.211.465,06	16.120.574,45			
Softwares	16.211.465,06	16.120.574,45			
(-) Amortização Acumulada de Softwares	-	-			
(-) Redução ao Valor Recuperável de Softwares	-	-			
Marcas, Direitos e Patentes Industriais	-	-			
Marcas, Direitos e Patentes Industriais	-	-			
(-) Amortização Acumulada de Marcas, Direitos e Patentes Ind	-	-			
(-) Redução ao Valor Recuperável de Marcas, Direitos e Pat.	-	-			
Direitos de Uso de Imóveis	-	-			
Direitos de Uso de Imóveis	-	-			
(-) Amortização Acumulada de Direito de Uso de Imóveis	-	-			
(-) Redução ao Valor Recuperável Direito de Uso de Imóveis	-	-			
Diferido	-	-			
TOTAL DO ATIVO	7.490.572.038,07	7.653.679.955,76	TOTAL DO PASSIVO E PATRIMÔNIO LÍQUIDO	7.490.572.038,07	7.653.679.955,76

QUADRO DE ATIVOS E PASSIVOS FINANCEIROS E PERMANENTES

ATIVO			PASSIVO		
ESPECIFICAÇÃO	2020	2019	ESPECIFICAÇÃO	2020	2019
ATIVO FINANCEIRO	3.566.599.783,29	3.411.380.131,30	PASSIVO FINANCEIRO	3.884.446.506,63	3.449.951.367,19
ATIVO PERMANENTE	3.923.972.254,78	4.242.299.824,46	PASSIVO PERMANENTE	177.618.634.047,02	114.018.672.355,13
SALDO PATRIMONIAL	174.012.508.515,58	109.814.943.766,56			

QUADRO DE COMPENSAÇÕES

ATIVO			PASSIVO		
ESPECIFICAÇÃO	2020	2019	ESPECIFICAÇÃO	2020	2019
			ESPECIFICAÇÃO / Saldo dos Atos Potenciais Passivos		
SALDO DOS ATOS POTENCIAIS ATIVOS	66.919.010.387,32	774.862.980,89	SALDO DOS ATOS POTENCIAIS PASSIVOS	1.958.286.589,12	1.575.081.164,11
Atos Potenciais Ativos	66.919.010.387,32	774.862.980,89	Atos Potenciais Passivos	1.958.286.589,12	1.575.081.164,11
Garantias e Contragarantias Recebidas	173.767.485,78	186.311.790,02	Garantias e Contragarantias Concedidas	-	-
Direitos Conveniados e Outros Instrumentos Cong	66.728.690.600,09	570.924.098,93	Obrigações Conveniadas e Outros Instrumentos C	1.156.482,67	1.156.482,67
Direitos Contratuais	16.552.301,45	17.627.091,94	Obrigações Contratuais	1.957.130.106,45	1.573.924.681,44
Outros Atos Potenciais Ativos	-	-	Outros Atos Potenciais Passivos	-	-
TOTAL	66.919.010.387,32	774.862.980,89	TOTAL	1.958.286.589,12	1.575.081.164,11

DEMONSTRATIVO DO SUPERÁVIT/DÉFICIT FINANCEIRO APURADO NO BALANÇO PATRIMONIAL

DESTINAÇÃO DE RECURSOS	SUPERAVIT/DEFICIT FINANCEIRO
Recursos Ordinários	-79.579.408,78
Recursos Vinculados	-238.267.314,56
Seguridade Social (Exceto Previdência)	-373.673.287,44
Previdência Social (RPPS)	177.546,36



MINISTÉRIO DA FAZENDA
SECRETARIA DO TESOURO NACIONAL

EXERCÍCIO 2020 PERÍODO Anual

TÍTULO BALANÇO PATRIMONIAL - TODOS OS ORÇAMENTOS

EMISSÃO 21/01/2021 PÁGINA 3

SUBTÍTULO 37202 - INSTITUTO NACIONAL DO SEGURO SOCIAL - AUTARQUIA

ÓRGÃO SUPERIOR 25000 - MINISTÉRIO DA ECONOMIA

VALORES EM UNIDADES DE REAL

DESTINAÇÃO DE RECURSOS	SUPERAVIT/DEFICIT FINANCEIRO
Previdência Social (RGPS)	30.874.975,26
Dívida Pública	-272.921.048,23
Alienação de Bens e Direitos	192.654,00
Outros Recursos Vinculados a Fundos, Órgãos e Prog	377.081.174,38
Outros Recursos Vinculados	671,11
TOTAL	-317.846.723,34



TÍTULO	DEMONSTRAÇÕES DAS VARIAÇÕES PATRIMONIAIS - TODOS OS ORÇAMENTOS
--------	--

SUBTÍTULO	37202 - INSTITUTO NACIONAL DO SEGURO SOCIAL - AUTARQUIA
-----------	---

ÓRGÃO SUPERIOR	25000 - MINISTÉRIO DA ECONOMIA
----------------	--------------------------------

VALORES EM UNIDADES DE REAL

VARIAÇÕES PATRIMONIAIS QUANTITATIVAS		
	2020	2019
VARIAÇÕES PATRIMONIAIS AUMENTATIVAS	751.399.278.812,67	806.479.520.461,52
Impostos, Taxas e Contribuições de Melhoria	-	-
Impostos	-	-
Taxas	-	-
Contribuições de Melhoria	-	-
Contribuições	-	-
Contribuições Sociais	-	-
Contribuições de Intervenção no Domínio Econômico	-	-
Contribuição de Iluminação Pública	-	-
Contribuições de Interesse das Categorias Profissionais	-	-
Exploração e Venda de Bens, Serviços e Direitos	2.046.052.737,91	1.587.931.126,58
Venda de Mercadorias	-	-
Vendas de Produtos	-	-
Exploração de Bens, Direitos e Prestação de Serviços	2.046.052.737,91	1.587.931.126,58
Variações Patrimoniais Aumentativas Financeiras	28.616.486,18	33.386.323,60
Juros e Encargos de Empréstimos e Financiamentos Concedidos	-	-
Juros e Encargos de Mora	9.977.658,07	1.286.629,33
Variações Monetárias e Cambiais	9.301.663,65	20.948.089,03
Descontos Financeiros Obtidos	-	-
Remuneração de Depósitos Bancários e Aplicações Financeiras	9.337.164,46	11.151.605,24
Aportes do Banco Central	-	-
Outras Variações Patrimoniais Aumentativas Financeiras	-	-
Transferências e Delegações Recebidas	747.534.939.374,00	695.181.846.893,32
Transferências Intragovernamentais	747.503.087.194,02	695.160.630.965,99
Transferências Intergovernamentais	-	-
Transferências das Instituições Privadas	-	-
Transferências das Instituições Multigovernamentais	-	-
Transferências de Consórcios Públicos	-	-
Transferências do Exterior	-	-
Execução Orçamentária Delegada de Entes	-	-
Transferências de Pessoas Físicas	-	-
Outras Transferências e Delegações Recebidas	31.852.179,98	21.215.927,33
Valorização e Ganhos c/ Ativos e Desincorporação de Passivos	853.724.318,93	109.503.657.410,74
Reavaliação de Ativos	-	-
Ganhos com Alienação	-	2.508,17
Ganhos com Incorporação de Ativos	662.813,52	297.839.719,35
Ganhos com Desincorporação de Passivos	853.061.505,41	109.205.815.183,22
Reversão de Redução ao Valor Recuperável	-	-
Outras Variações Patrimoniais Aumentativas	935.945.895,65	172.698.707,28
Variação Patrimonial Aumentativa a Classificar	-	-
Resultado Positivo de Participações	-	-
Operações da Autoridade Monetária	-	-



TÍTULO	DEMONSTRAÇÕES DAS VARIAÇÕES PATRIMONIAIS - TODOS OS ORÇAMENTOS
--------	--

SUBTÍTULO	37202 - INSTITUTO NACIONAL DO SEGURO SOCIAL - AUTARQUIA
-----------	---

ÓRGÃO SUPERIOR	25000 - MINISTÉRIO DA ECONOMIA
----------------	--------------------------------

VALORES EM UNIDADES DE REAL

VARIAÇÕES PATRIMONIAIS QUANTITATIVAS		
	2020	2019
Reversão de Provisões e Ajustes para Perdas	662.236.477,81	-
Diversas Variações Patrimoniais Aumentativas	273.709.417,84	172.698.707,28
VARIAÇÕES PATRIMONIAIS DIMINUTIVAS	815.525.683.671,91	867.327.718.023,01
Pessoal e Encargos	4.013.330.259,94	4.569.210.445,79
Remuneração a Pessoal	3.227.192.863,49	3.670.005.050,63
Encargos Patronais	594.413.138,41	685.317.338,53
Benefícios a Pessoal	156.733.186,96	211.957.789,90
Outras Var. Patrimoniais Diminutivas - Pessoal e Encargos	34.991.071,08	1.930.266,73
Benefícios Previdenciários e Assistenciais	69.696.090.522,36	65.902.349.728,05
Aposentadorias e Reformas	5.964.537.137,66	5.224.765.021,81
Pensões	1.978.409.435,51	2.037.374.892,86
Benefícios de Prestação Continuada	61.561.112.243,58	58.574.354.309,36
Benefícios Eventuais	-	1.198.057,56
Políticas Públicas de Transferência de Renda	-	-
Outros Benefícios Previdenciários e Assistenciais	192.031.705,61	64.657.446,46
Uso de Bens, Serviços e Consumo de Capital Fixo	1.761.673.164,76	1.940.216.624,85
Uso de Material de Consumo	33.991.683,75	19.291.624,50
Serviços	1.696.035.076,12	1.881.275.650,95
Depreciação, Amortização e Exaustão	31.646.404,89	39.649.349,40
Variações Patrimoniais Diminutivas Financeiras	1.502.217.649,60	3.056.345.590,50
Juros e Encargos de Empréstimos e Financiamentos Obtidos	-	-
Juros e Encargos de Mora	518.627,20	866.568,21
Variações Monetárias e Cambiais	1.501.697.763,60	3.055.478.677,23
Descontos Financeiros Concedidos	1.258,80	345,06
Aportes ao Banco Central	-	-
Outras Variações Patrimoniais Diminutivas Financeiras	-	-
Transferências e Delegações Concedidas	675.583.891.216,85	624.205.211.959,59
Transferências Intragovernamentais	675.562.661.322,99	624.179.291.502,52
Transferências Intergovernamentais	-	-
Transferências a Instituições Privadas	-	-
Transferências a Instituições Multigovernamentais	-	-
Transferências a Consórcios Públicos	-	-
Transferências ao Exterior	505.984,63	224.008,32
Execução Orçamentária Delegada a Entes	-	-
Outras Transferências e Delegações Concedidas	20.723.909,23	25.696.448,75
Desvalorização e Perda de Ativos e Incorporação de Passivos	62.860.823.663,85	167.501.193.597,13
Reavaliação, Redução a Valor Recuperável e Ajustes p/ Perdas	1.298.185.669,84	1.360.315,25
Perdas com Alienação	-	-
Perdas Involuntárias	78.753,37	2.045.454,04
Incorporação de Passivos	61.557.677.102,53	167.479.651.714,54
Desincorporação de Ativos	4.882.138,11	18.136.113,30



TÍTULO	DEMONSTRAÇÕES DAS VARIAÇÕES PATRIMONIAIS - TODOS OS ORÇAMENTOS
--------	--

SUBTÍTULO	37202 - INSTITUTO NACIONAL DO SEGURO SOCIAL - AUTARQUIA
-----------	---

ÓRGÃO SUPERIOR	25000 - MINISTÉRIO DA ECONOMIA
----------------	--------------------------------

VALORES EM UNIDADES DE REAL

VARIAÇÕES PATRIMONIAIS QUANTITATIVAS		
	2020	2019
Tributárias	23.194.228,16	19.616.174,25
Impostos, Taxas e Contribuições de Melhoria	1.333.059,59	1.267.815,02
Contribuições	21.861.168,57	18.348.359,23
Custo - Mercadorias, Produtos Vend. e dos Serviços Prestados	-	-
Custo das Mercadorias Vendidas	-	-
Custos dos Produtos Vendidos	-	-
Custo dos Serviços Prestados	-	-
Outras Variações Patrimoniais Diminutivas	84.462.966,39	133.573.902,85
Premiações	-	-
Resultado Negativo de Participações	-	-
Operações da Autoridade Monetária	-	-
Incentivos	-	-
Subvenções Econômicas	-	-
Participações e Contribuições	-	-
Constituição de Provisões	-	-
Diversas Variações Patrimoniais Diminutivas	84.462.966,39	133.573.902,85
RESULTADO PATRIMONIAL DO PERÍODO	-64.126.404.859,24	-60.848.197.561,49

VARIAÇÕES PATRIMONIAIS QUALITATIVAS		
	2020	2019



MINISTÉRIO DA FAZENDA
SECRETARIA DO TESOURO NACIONAL

EXERCÍCIO 2020 PERÍODO Anual

TÍTULO BALANÇO ORÇAMENTÁRIO - TODOS OS ORÇAMENTOS

EMISSÃO 21/01/2021 PAGINA 1

SUBTÍTULO 37202 - INSTITUTO NACIONAL DO SEGURO SOCIAL - AUTARQUIA

ORGAO SUPERIOR 25000 - MINISTERIO DA ECONOMIA

VALORES EM UNIDADES DE REAL

RECEITA				
RECEITAS ORÇAMENTÁRIAS	PREVISÃO INICIAL	PREVISÃO ATUALIZADA	RECEITAS REALIZADAS	SALDO
RECEITAS CORRENTES	2.579.532.863,00	2.579.532.863,00	2.096.880.365,58	-482.652.497,42
Receitas Tributárias	-	-	-	-
Impostos	-	-	-	-
Taxas	-	-	-	-
Contribuições de Melhoria	-	-	-	-
Receitas de Contribuições	-	-	-	-
Contribuições Sociais	-	-	-	-
Contribuições de Intervenção no Domínio Econômico	-	-	-	-
Cont. Entidades Privadas de Serviço Social Formação Profis.	-	-	-	-
Receita Patrimonial	2.554.655.150,00	2.554.655.150,00	1.986.141.846,48	-568.513.303,52
Exploração do Patrimônio Imobiliário do Estado	5.855.457,00	5.855.457,00	4.832.581,92	-1.022.875,08
Valores Mobiliários	-	-	48.359,58	48.359,58
Delegação de Serviços Públicos	-	-	-	-
Exploração de Recursos Naturais	-	-	-	-
Exploração do Patrimônio Intangível	-	-	-	-
Cessão de Direitos	2.548.799.693,00	2.548.799.693,00	1.981.260.904,98	-567.538.788,02
Demais Receitas Patrimoniais	-	-	-	-
Receita Agropecuária	-	-	-	-
Receita Industrial	-	-	-	-
Receitas de Serviços	22.398.875,00	22.398.875,00	60.100.403,80	37.701.528,80
Serviços Administrativos e Comerciais Gerais	22.398.875,00	22.398.875,00	60.100.403,80	37.701.528,80
Serviços e Atividades Referentes à Navegação e ao Transporte	-	-	-	-
Serviços e Atividades Referentes à Saúde	-	-	-	-
Serviços e Atividades Financeiras	-	-	-	-
Outros Serviços	-	-	-	-
Transferências Correntes	-	-	-	-
Outras Receitas Correntes	2.478.838,00	2.478.838,00	50.638.115,30	48.159.277,30
Multas Administrativas, Contratuais e Judiciais	2.091.409,00	2.091.409,00	4.916.986,00	2.825.577,00
Indenizações, Restituições e Ressarcimentos	105.362,00	105.362,00	45.659.444,21	45.554.082,21
Bens, Direitos e Valores Incorporados ao Patrimônio Público	-	-	-	-
Demais Receitas Correntes	282.067,00	282.067,00	61.685,09	-220.381,91
RECEITAS DE CAPITAL	3.913.043.821,00	3.913.043.821,00	-	-3.913.043.821,00
Operações de Crédito	3.912.999.921,00	3.912.999.921,00	-	-3.912.999.921,00
Operações de Crédito Internas	3.912.999.921,00	3.912.999.921,00	-	-3.912.999.921,00
Operações de Crédito Externas	-	-	-	-
Alienação de Bens	43.900,00	43.900,00	-	-43.900,00
Alienação de Bens Móveis	43.900,00	43.900,00	-	-43.900,00
Alienação de Bens Imóveis	-	-	-	-
Alienação de Bens Intangíveis	-	-	-	-
Amortização de Empréstimos	-	-	-	-
Transferências de Capital	-	-	-	-
Outras Receitas de Capital	-	-	-	-



MINISTÉRIO DA FAZENDA
SECRETARIA DO TESOURO NACIONAL

EXERCÍCIO 2020 PERÍODO Anual

TÍTULO BALANÇO ORÇAMENTÁRIO - TODOS OS ORÇAMENTOS

EMISSÃO 21/01/2021 PAGINA 2

SUBTÍTULO 37202 - INSTITUTO NACIONAL DO SEGURO SOCIAL - AUTARQUIA

ORGAO SUPERIOR 25000 - MINISTERIO DA ECONOMIA

VALORES EM UNIDADES DE REAL

RECEITA				
RECEITAS ORÇAMENTÁRIAS	PREVISÃO INICIAL	PREVISÃO ATUALIZADA	RECEITAS REALIZADAS	SALDO
Integralização do Capital Social	-	-	-	-
Resultado do Banco Central do Brasil	-	-	-	-
Remuneração das Disponibilidades do Tesouro Nacional	-	-	-	-
Resgate de Títulos do Tesouro Nacional	-	-	-	-
Demais Receitas de Capital	-	-	-	-
SUBTOTAL DE RECEITAS	6.492.576.684,00	6.492.576.684,00	2.096.880.365,58	-4.395.696.318,42
REFINANCIAMENTO	-	-	-	-
Operações de Crédito Internas	-	-	-	-
Mobiliária	-	-	-	-
Contratual	-	-	-	-
Operações de Crédito Externas	-	-	-	-
Mobiliária	-	-	-	-
Contratual	-	-	-	-
SUBTOTAL COM FINANCIAMENTO	6.492.576.684,00	6.492.576.684,00	2.096.880.365,58	-4.395.696.318,42
DEFICIT			72.148.340.086,46	72.148.340.086,46
TOTAL	6.492.576.684,00	6.492.576.684,00	74.245.220.452,04	67.752.643.768,04
CRÉDITOS ADICIONAIS ABERTOS COM SUPERAVIT FINANCEIRO	-	102.527.246,00	102.527.246,00	-
CRÉDITOS ADICIONAIS ABERTOS COM EXCESSO DE ARRECAÇÃO	-	-	-	-

DESPESA						
DESPESAS ORÇAMENTÁRIAS	DOTAÇÃO INICIAL	DOTAÇÃO ATUALIZADA	DESPESAS EMPENHADAS	DESPESAS LIQUIDADAS	DESPESAS PAGAS	SALDO DA DOTAÇÃO
DESPESAS CORRENTES	13.033.011.601,00	13.173.802.292,00	74.217.675.052,73	73.909.098.184,10	70.702.184.528,73	-61.043.872.760,73
Pessoal e Encargos Sociais	10.778.607.768,00	10.510.625.026,00	10.080.517.867,60	10.057.186.454,27	9.263.161.301,45	430.107.158,40
Juros e Encargos da Dívida	-	-	-	-	-	-
Outras Despesas Correntes	2.254.403.833,00	2.663.177.266,00	64.137.157.185,13	63.851.911.729,83	61.439.023.227,28	-61.473.979.919,13
DESPESAS DE CAPITAL	76.515.101,00	23.362.650,00	27.545.399,31	1.739.825,63	1.643.870,87	-4.182.749,31
Investimentos	76.357.945,00	23.207.566,00	27.545.399,31	1.739.825,63	1.643.870,87	-4.337.833,31
Inversões Financeiras	157.156,00	155.084,00	-	-	-	155.084,00
Amortização da Dívida	-	-	-	-	-	-
RESERVA DE CONTINGÊNCIA	781.639.302,00	2.697.012.224,00	-	-	-	2.697.012.224,00
SUBTOTAL DAS DESPESAS	13.891.166.004,00	15.894.177.166,00	74.245.220.452,04	73.910.838.009,73	70.703.828.399,60	-58.351.043.286,04
AMORTIZAÇÃO DA DÍVIDA / FINANCIAMENTO	-	-	-	-	-	-
Amortização da Dívida Interna	-	-	-	-	-	-
Dívida Mobiliária	-	-	-	-	-	-
Outras Dívidas	-	-	-	-	-	-
Amortização da Dívida Externa	-	-	-	-	-	-
Dívida Mobiliária	-	-	-	-	-	-
Outras Dívidas	-	-	-	-	-	-
SUBTOTAL COM FINANCIAMENTO	13.891.166.004,00	15.894.177.166,00	74.245.220.452,04	73.910.838.009,73	70.703.828.399,60	-58.351.043.286,04
TOTAL	13.891.166.004,00	15.894.177.166,00	74.245.220.452,04	73.910.838.009,73	70.703.828.399,60	-58.351.043.286,04



MINISTÉRIO DA FAZENDA
SECRETARIA DO TESOURO NACIONAL

EXERCÍCIO 2020 PERÍODO Anual

TÍTULO BALANÇO ORÇAMENTÁRIO - TODOS OS ORÇAMENTOS

EMISSÃO 21/01/2021 PAGINA 3

SUBTÍTULO 37202 - INSTITUTO NACIONAL DO SEGURO SOCIAL - AUTARQUIA

ORGAO SUPERIOR 25000 - MINISTERIO DA ECONOMIA

VALORES EM UNIDADES DE REAL

DESPESAS ORÇAMENTÁRIAS	INSCRITOS EM EXERCÍCIOS ANTERIORES	INSCRITOS EM 31 DE DEZEMBRO DO EXERCÍCIO ANTERIOR	LIQUIDADOS	PAGOS	CANCELADOS	SALDO
DESPESAS CORRENTES	19.036.626,55	407.885.743,32	168.309.424,00	168.305.126,19	25.994.090,94	232.623.152,74
Pessoal e Encargos Sociais	598.514,81	64.999.618,63	470.119,93	470.119,93	588.127,09	64.539.886,42
Juros e Encargos da Dívida	-	-	-	-	-	-
Outras Despesas Correntes	18.438.111,74	342.886.124,69	167.839.304,07	167.835.006,26	25.405.963,85	168.083.266,32
DESPESAS DE CAPITAL	1.736.593,23	15.002.539,33	2.955.455,57	2.955.455,57	1.382.358,62	12.401.318,37
Investimentos	1.736.593,23	15.002.539,33	2.955.455,57	2.955.455,57	1.382.358,62	12.401.318,37
Inversões Financeiras	-	-	-	-	-	-
Amortização da Dívida	-	-	-	-	-	-
TOTAL	20.773.219,78	422.888.282,65	171.264.879,57	171.260.581,76	27.376.449,56	245.024.471,11

ANEXO 2 - DEMONSTRATIVO DE EXECUÇÃO RESTOS A PAGAR PROCESSADOS E NAO PROCESSADOS LIQUIDADOS

DESPESAS ORÇAMENTÁRIAS	INSCRITOS EM EXERCÍCIOS ANTERIORES	INSCRITOS EM 31 DE DEZEMBRO DO EXERCÍCIO ANTERIOR	PAGOS	CANCELADOS	SALDO
DESPESAS CORRENTES	20.200.380,37	2.867.755.993,44	2.867.156.819,73	528.457,19	20.271.096,89
Pessoal e Encargos Sociais	2.271.363,42	718.687.911,88	718.701.614,38	88.615,69	2.169.045,23
Juros e Encargos da Dívida	-	-	-	-	-
Outras Despesas Correntes	17.929.016,95	2.149.068.081,56	2.148.455.205,35	439.841,50	18.102.051,66
DESPESAS DE CAPITAL	174.143,56	21.132,75	19.488,22	-	175.788,09
Investimentos	174.143,56	21.132,75	19.488,22	-	175.788,09
Inversões Financeiras	-	-	-	-	-
Amortização da Dívida	-	-	-	-	-
TOTAL	20.374.523,93	2.867.777.126,19	2.867.176.307,95	528.457,19	20.446.884,98



MINISTÉRIO DA FAZENDA
SECRETARIA DO TESOURO NACIONAL

EXERCÍCIO 2020 PERÍODO Anual

TÍTULO BALANÇO FINANCEIRO - TODOS OS ORÇAMENTOS

EMISSÃO 21/01/2021 PAGINA 1

SUBTÍTULO 37202 - INSTITUTO NACIONAL DO SEGURO SOCIAL - AUTARQUIA

ÓRGÃO SUPERIOR 25000 - MINISTÉRIO DA ECONOMIA

VALORES EM UNIDADES DE REAL

INGRESSOS			DISPÊNDIOS		
ESPECIFICAÇÃO	2020	2019	ESPECIFICAÇÃO	2020	2019
Receitas Orçamentárias	2.096.880.365,58	1.613.090.474,74	Despesas Orçamentárias	74.245.220.452,04	72.401.654.445,59
Ordinárias	-	-	Ordinárias	71.001.772,81	1.805.786.246,67
Vinculadas	2.096.930.745,96	1.711.084.526,48	Vinculadas	74.174.218.679,23	70.595.868.198,92
Seguridade Social (Exceto Previdência)	44.637.787,48	18.998.204,12	Seguridade Social (Exceto Previdência)	65.707.582.501,47	37.431.377.913,78
Previdência Social (RPPS)	-	-	Previdência Social (RPPS)	1.206.184.722,85	1.808.796.561,19
Previdência Social (RGPS)	12.495,13	7.516,91	Dívida Pública	5.345.461.578,61	29.978.184.239,54
Alienação de Bens e Direitos	-	42.436,57	Alienação de Bens e Direitos	29.827,00	-
Outros Recursos Vinculados a Fundos, Órgãos e Programas	2.052.279.792,24	1.692.036.368,88	Outros Recursos Vinculados a Fundos, Órgãos e Programas	1.914.960.049,30	1.377.509.484,41
Recursos a Classificar	671,11	-			
(-) Deduções da Receita Orçamentária	-50.380,38	-97.994.051,74			
Transferências Financeiras Recebidas	747.057.280.154,57	695.085.573.331,72	Transferências Financeiras Concedidas	675.526.820.062,06	624.101.780.892,67
Resultantes da Execução Orçamentária	725.296.517.214,21	675.047.775.169,42	Resultantes da Execução Orçamentária	653.552.570.568,81	604.313.509.050,91
Repasso Recebido	714.124.992.349,52	662.383.186.021,64	Repasso Concedido	642.381.045.704,12	591.648.919.903,13
Sub-repasso Recebido	11.171.524.864,69	12.664.589.147,78	Sub-repasso Concedido	11.171.524.864,69	12.664.589.147,78
Independentes da Execução Orçamentária	21.760.762.940,36	20.037.798.162,30	Independentes da Execução Orçamentária	21.974.249.493,25	19.788.271.841,76
Transferências Recebidas para Pagamento de RP	20.133.903.208,03	18.407.046.413,57	Transferências Concedidas para Pagamento de RP	19.940.223.211,10	18.029.137.441,00
Demais Transferências Recebidas	84.030,56	426.686,04	Demais Transferências Concedidas	154.341.610,04	278.798,72
Movimentação de Saldos Patrimoniais	1.626.773.737,26	1.630.325.062,69	Movimento de Saldos Patrimoniais	1.879.682.707,60	1.752.946.664,88
Movimentações para Incorporação de Saldos	1.964,51	-	Movimentações para Incorporação de Saldos	1.964,51	5.908.937,16
Aporte ao RPPS	-	-	Aporte ao RPPS	-	-
Aporte ao RGPS	-	-	Aporte ao RGPS	-	-
Recebimentos Extraorçamentários	3.890.907.528,62	3.513.606.040,96	Pagamentos Extraorçamentários	3.117.803.441,62	3.115.507.499,03
Inscrição dos Restos a Pagar Processados	3.207.009.610,13	2.867.706.699,75	Pagamento dos Restos a Pagar Processados	2.867.176.307,95	2.861.286.758,89
Inscrição dos Restos a Pagar Não Processados	334.382.442,31	422.888.282,65	Pagamento dos Restos a Pagar Não Processados	171.260.581,76	147.282.780,19
Depósitos Restituíveis e Valores Vinculados	38.393.029,06	96.487.211,99	Depósitos Restituíveis e Valores Vinculados	79.364.839,83	106.936.170,86
Outros Recebimentos Extraorçamentários	311.122.447,12	126.523.846,57	Outros Pagamentos Extraorçamentários	1.712,08	1.789,09
Cancelamento de Obrigações do Exercício Anterior	-	96,00	Ordens Bancárias Sacadas - Cartão de Pagamento	1.647,08	1.269,09
Arrecadação de Outra Unidade	219.202.367,67	109.939.494,91	Pagamento de Restituições de Exercícios Anteriores	65,00	520,00
Demais Recebimentos	91.920.079,45	16.584.255,66			
Saldo do Exercício Anterior	3.380.498.613,48	2.787.171.603,35	Saldo para o Exercício Seguinte	3.535.722.706,53	3.380.498.613,48
Caixa e Equivalentes de Caixa	3.380.498.613,48	2.787.171.603,35	Caixa e Equivalentes de Caixa	3.535.722.706,53	3.380.498.613,48
TOTAL	756.425.566.662,25	702.999.441.450,77	TOTAL	756.425.566.662,25	702.999.441.450,77



Instituto Nacional do Seguro Social – INSS
2020

2. INFORMAÇÕES GERAIS

O Instituto Nacional do Seguro Social – INSS é uma autarquia do Governo Federal vinculada ao Ministério da Economia - ME, com sede no Setor de Autarquia Sul, Quadra 2, Bloco O, Asa Sul, Brasília – Distrito Federal, CEP 70.070-946, inscrito na Receita Federal do Brasil no Cadastro Nacional da Pessoa Jurídica – CNPJ – sob o nº 29.979.036/0001-40.

O INSS foi instituído pela Lei nº 8.029, de 12 de abril de 1990 e regulamentado pelo Decreto nº 99.350 de 27 de junho de 1990, a partir da fusão do Instituto de Administração Financeira da Previdência e Assistência Social – IAPAS com o Instituto Nacional de Previdência Social – INPS, vinculado ao Ministério do Trabalho e da Previdência Social (MTPS).

No exercício de 2014 houve a cisão¹ das atividades relacionadas com a prestação de serviços de caráter previdenciário e assistencial, ocasião em que os benefícios previdenciários passaram a ser pagos pelo Fundo do Regime Geral de Previdência Social – FRGPS e, pelo INSS, os benefícios assistenciais, os Encargos Previdenciários da União – EPU, assim como as despesas com custeio relativas à manutenção, concessão e gerenciamento desses benefícios.

Ressalta-se que em 2020 ocorreu a redução de algumas despesas com custeio no INSS e no setor público em geral, devido às ações realizadas pelo governo para conter o avanço da COVID – 19, ação essa que levou milhares de servidores públicos a trabalharem de forma remota em casa. Dentre as principais despesas que foram economizadas, estão o pagamento de diárias e passagens e os serviços de energia elétrica e comunicação.

Compete ao INSS conceder, manter e gerir os benefícios e serviços previdenciários oriundos do Regime Geral de Previdência Social – RGPS, nos termos da Lei nº 8.213 de 24 de julho de 1991 e do art. 68 da Lei de Responsabilidade Fiscal – LRF nº 101, de 4 de maio de 2000, assim como alguns benefícios de caráter assistencial, como por exemplo, os Benefícios de Prestação Continuada – BPC, instituídos pela Lei nº 8.742, de 07 de dezembro de 1993 – Lei Orgânica da Assistência Social - LOAS e regulamentados por meio do Decreto nº 6.214, de 26 de setembro de 2007.

¹ Cisão no âmbito do SIAFI.



Instituto Nacional do Seguro Social – INSS
2020

Segundo o artigo 20 da LOAS, o BPC é a garantia de um salário-mínimo mensal à pessoa portadora de deficiência e ao idoso com 65 anos ou mais que comprovarem não possuir meios de prover à própria manutenção ou de tê-la provida por sua família.

Após a promulgação da LOAS, os benefícios Renda Mensal Vitalícia (RMV) e Pensão Mensal Vitalícia (PMV) foram extintos e substituídos pelo BPC, permanecendo em estoque apenas em função dos antigos beneficiários e seus dependentes. A RMV, instituída pela Lei nº 6.179/1974, era concedida aos idosos com mais de 70 anos ou inválidos, que não exercessem atividade remunerada ou não possuíssem rendimentos mensais maiores que 60% de um salário-mínimo, bem como não possuísse outros meios para prover sua subsistência.

Os dados do Anuário Estatístico da Previdência Social (AEPS) trazem a rubrica Encargos Previdenciários da União como sendo a soma de: “benefícios de aposentadorias e pensões dos servidores civis e militares da administração direta da União e benefícios concedidos através de leis especiais”.

A Tabela 1 apresenta a relação das despesas com Encargos Previdenciários da União – EPU e com os Benefícios Assistenciais da LOAS nos Exercícios Financeiros de 2020 e 2019.

Compõe o título “Demais Despesas com EPU”, as seguintes naturezas de despesas: Pensões Vítimas Hemodiálise – Caruaru, 13º Salário – Pessoal Civil – EPU, Pensões Especiais, Salário Família – Inativo Civil e Pensões Graciosas/Indenização Leis Específicas. Verifica-se nesse título uma redução horizontal de 97,04%, quando comparamos os Exercícios Financeiros de 2020 e 2019. Essa redução foi impactada principalmente pela rubrica Pensões Especiais, uma vez que no exercício de 2019, a partir de julho, foram emitidos os créditos para pagamentos das diferenças decorrentes da Lei nº 13.638/2018, para o período de 01/01/2016 a 31/12/2018. A Lei nº 13.638/2018 aumentou, a partir de 1º de janeiro de 2016, o valor de referência da pensão recebida por pessoas portadoras da Síndrome de Talidomida. No Exercício Financeiro 2020, as liquidações na rubrica Pensões Especiais tiveram uma redução de 99,99%, quando comparado ao exercício anterior.



Instituto Nacional do Seguro Social – INSS
2020

Tabela 1 - Relação das Despesas com EPU e LOAS

Orig. Orç.	Natureza Despesa Detalhada	R\$				AH(%)
		2020		2019		
		R\$	AV(%)	R\$	AV(%)	
EPU	Complem. de Apos. - Pes. Civil	500.202.548,49	0,79	520.417.114,02	0,87	(3,88)
	Complem. Pensões - Pessoal Civil	452.669.984,31	0,72	471.098.853,18	0,78	(3,91)
	Pensões Vitalícias de Seringueiros	213.919.879,85	0,34	221.122.944,91	0,37	(3,26)
	Pensões das Vítimas Hanseníase	100.563.546,79	0,16	102.485.443,42	0,17	(1,88)
	Pensões de Anistiados Políticos	86.586.998,14	0,14	86.300.377,71	0,14	0,33
	Pensões da Síndrome Talidomida	68.754.078,63	0,11	69.960.135,28	0,12	(1,72)
	RMV - Pensão Esp. Microcefalia	3.614.540,95	0,01	1.564,00	-	231.008,76
	Demais Despesas com EPU	2.777.007,18	-	93.798.164,69	-	(97,04)
Total EPU	1.429.088.584,34	2,27	1.565.184.597,21	2,61	(8,70)	
LOAS	Benefício ao Deficiente	33.581.078.579,47	53,24	31.935.688.623,41	53,17	5,15
	Benefício ao Idoso	26.845.703.110,34	42,56	25.343.901.525,78	42,20	5,93
	Renda Mensal Vitalícia – Inval.	1.007.583.037,55	1,60	1.079.290.828,11	1,80	(6,64)
	Renda Mensal Vitalícia - Idade	110.081.227,50	0,17	134.807.078,17	0,22	(18,34)
	Ben. Mensal Deficiente e Idoso	100.214.078,04	0,16	2.862,00	-	3.501.440,11
Total LOAS	61.644.660.032,90	97,73	58.493.690.917,47	97,39	5,39	
Total Geral	63.073.748.617,24	100,00	60.058.875.514,68	100,00	5,02	

Fonte: SIAFI, 2020 e 2019.

Observa-se no exercício de 2020, o início das despesas com pensão especial destinada às crianças com microcefalia decorrente do Zika vírus, nascidas entre 1º de janeiro de 2015 e 31 de dezembro de 2019, beneficiárias do Benefício de Prestação Continuada (BPC). Essa pensão especial foi instituída pela Medida Provisória nº 894, de 4 de setembro de 2019, convertida na Lei nº 13.985, de 7 de abril de 2020, e não é cumulativa com o BPC.

Ressalta-se ainda que no exercício de 2020 houve a antecipação do Benefício de Prestação Continuada, no valor de R\$ 600,00 (seiscentos reais) cada parcela, como uma das ações do governo para diminuir os efeitos negativos da pandemia da COVID-19 na economia brasileira, conforme consta na Nota 15.



Instituto Nacional do Seguro Social – INSS
2020

As despesas com benefícios liquidados pelo INSS no Exercício Financeiro de 2020 foram de R\$ 63.073.748.617,24 (sessenta e três bilhões setenta e três milhões setecentos e quarenta e oito mil seiscentos e dezessete reais e vinte e quatro centavos), com um aumento de 5,02% quando comparado com o exercício anterior, sendo que 2,27% correspondem aos benefícios com EPU no montante de R\$ 1.429.088.584,34 (um bilhão quatrocentos e vinte e nove milhões oitenta e oito mil quinhentos e oitenta e quatro reais e trinta e quatro centavos) e 97,73% correspondem aos benefícios com LOAS no valor de R\$ 61.644.660.032,90 (sessenta e um bilhões seiscentos e quarenta e quatro milhões seiscentos e sessenta mil trinta e dois reais e noventa centavos).

As quantidades de créditos pagos no Exercício Financeiro de 2020, por espécie de Benefícios com EPU e LOAS, estão discriminadas na Tabela 2. Observa-se que foram pagos 57.683.653 (cinquenta e sete milhões seiscentos e oitenta e três mil seiscentos e cinquenta e três) créditos com benefícios pelo INSS, um aumento de apenas 0,21% no quantitativo quando comparado com o exercício anterior.

Tabela 2 - Quantidade de Créditos Pagos – EPU e LOAS

Discriminação	2020			2019			R\$
	Qtde de Créditos Pagos	Média Mensal	AV(%)	Qtde de Créditos Pagos	Média Mensal	AV(%)	AH(%)
LOAS	57.131.805	4.760.984	99,04	56.970.802	4.747.567	98,97	0,28
Rede Ferroviária	406.560	33.880	0,70	440.355	36.696	0,76	(7,67)
Hanseníase (Esp. 96)	62.790	5.233	0,11	66.087	5.507	0,11	(4,99)
ECT	53.010	4.418	0,09	55.944	4.662	0,1	(5,24)
Talidomida	13.598	1.133	0,02	13.231	1.103	0,02	2,77
Estatutário	8.612	718	0,01	9.152	763	0,02	(5,90)
Anistiados	6.722	560	0,01	6.940	578	0,01	(3,14)
Hemodiálise - Caruaru	556	46	-	593	49	-	(6,24)
Total	57.683.653	4.806.971	100,00	57.563.104	4.796.925	100,00	0,21

Fonte: DATAPREV – Notas Técnicas, janeiro a dezembro/2020 e 2019.

Com exceção dos créditos com Talidomida e LOAS, que tiveram um aumento de 2,77% e 0,28% respectivamente, as demais espécies de EPU apresentaram redução na quantidade de créditos pagos. Essa redução é esperada no caso dos benefícios com EPU, devido as características decorrentes de leis específicas para determinados grupos que, com o passar dos anos, tendem a reduzir, devido ao falecimento de seus beneficiários.



Instituto Nacional do Seguro Social – INSS
2020

Observa-se que os benefícios com LOAS correspondem a 99,04% do total dos créditos pagos pelo INSS no Exercício de 2020, cujo percentual correspondia a 98,97% no exercício anterior. Apesar do aumento na quantidade de créditos pagos com LOAS ter sido de apenas 0,28%, houve um aumento de 5,39% no montante dessa despesa, quando comparamos o Exercício Financeiro de 2020 com 2019, evidenciado na Tabela 1, que pode ser explicado, em parte, pelo reajuste do salário mínimo federal ocorrido em janeiro e fevereiro de 2020, na ordem de 4,71%, de acordo com a Medida Provisória nº 916/2019 e 919/2020, bem como a antecipação do Benefício de Prestação Continuada, conforme a Lei 13.982 de 02 de abril de 2020.

Os recursos financeiros para pagamento dos benefícios previdenciários e assistenciais são transferidos da Setorial Financeira do Órgão Ministério da Economia - ME, e recebidos pela Setorial Financeira do Órgão Instituto Nacional de Seguro Social - INSS. No entanto, as fontes que são de uso exclusivo do Fundo do Regime Geral de Previdência Social - FRGPS, Órgão 37904 na estrutura do SIAFI, são repassadas da Setorial Financeira do Órgão 37202 - INSS para a Setorial Financeira do Órgão 37904 - FRGPS.

A Tabela 3 demonstra os valores recebidos pelo INSS, por meio de repasse no Exercício Financeiro de 2020 comparado com o mesmo período do exercício anterior. As fontes de recursos não exclusivos para pagamento de benefícios previdenciários são os recursos financeiros à disposição do INSS para pagamento de despesas relacionadas com a manutenção da máquina administrativa e pagamento de benefícios assistenciais (LOAS). No Exercício Financeiro de 2020 essas fontes corresponderam a 0,26% do total dos recursos recebidos pelo INSS enquanto, no mesmo período do exercício anterior, esse percentual era de 1,83%.

Essa queda decorre das restrições orçamentárias que o INSS vem enfrentando, em que é obrigado a realizar cortes nas despesas de custeio para compatibilizar o fluxo orçamentário com a restrição financeira.



Instituto Nacional do Seguro Social – INSS
2020

Tabela 3 - Relação de Fontes para Pagamento de Benefícios Administrados pelo INSS

Tipo de Fonte	Cód. Fonte	Fonte Recursos	R\$				AH(%)
			2020		2019		
			R\$	AV(%)	R\$	AV(%)	
Fonte exclusiva para pagamento de benefícios previdenciários	54	Recursos do Regime Geral de Previd. Social	399.250.828.671,83	61,17	382.213.106.782,54	63,09	4,46
	44	Títulos de Responsabilidade do Tesouro Nacional	214.612.273.271,21	32,88	201.705.263.179,00	33,29	6,40
	53	Contribuição p/ Financiamento da Seguridade Social	26.941.856.582,69	4,13	4.421.375.350,98	0,73	509,35
	86	Rec. Vinc. Aplic. Políticas Públicas Específicas	10.131.398.751,00	1,55	6.389.858.451,00	1,05	58,55
	88	Remuneração das Disponib. do Tesouro Nacional	11.527.888,42	-	65.637.963,83	0,01	(82,44)
Fonte exclusiva para pagamento de benefícios previdenciários Total			650.947.885.165,15	99,74	594.795.241.727,35	98,17	9,44
Não é fonte exclusiva para pagamento de benefícios previdenciários	51	Contr. Social s/o Lucro das PJ	294.084.383,51	0,05	5.370.804.132,91	0,89	(94,52)
	00	Recursos Ordinários	200.046.785,03	0,03	3.879.751.919,57	0,64	(94,84)
	69	Contrib. Patronal p/ Plano de Segurid. Soc. Serv.	745.478.098,49	0,11	893.221.850,38	0,15	(16,54)
	56	Contribuição Plano Seguridade Social Servidor	460.820.090,15	0,07	916.814.556,92	0,15	(49,74)
	12	Recursos Dest. a Manut. e Des. do Ensino	-	-	2.672,93	-	(100,00)
74	Tx/Mul. p/ Poder de Polícia e Mul. Prov. Proc. Jud.	-	-	1.068,54	-	(100,00)	
Não é fonte exclusiva para pagamento de benefícios previdenciários Total			1.700.429.357,18	0,26	11.060.596.201,25	1,83	(84,63)
Total Geral			652.648.314.522,33	100,00	605.855.837.928,60	100,00	7,72

Fonte: SIAFI, 2020 e 2019.

A fonte “53 - Contribuição para Financiamento da Seguridade Social (exclusiva para pagamento de benefícios previdenciários) apresentou um aumento de 509,35% nos repasses no Exercício Financeiro de 2020, comparado com o exercício anterior, representando um aumento da participação do tributo Cofins no pagamento de benefícios previdenciários. No Exercício



Instituto Nacional do Seguro Social – INSS
2020

Financeiro de 2019 essa fonte correspondia a 0,73% do total dos recursos recebidos pelo INSS e no exercício de 2020 passou a corresponder a 4,13%.

Estrutura Organizacional do INSS

A estrutura organizacional do INSS é constituída por 05 (cinco) Superintendências Regionais, 104 (cento e quatro) Gerências Executivas e 1.613 (um mil seiscentos e treze) unidades de Agências da Previdência Social - APS², 88 (oitenta e oito) unidades de APS de Demandas Judiciais, 6 (seis) unidades de APS Móvel Flutuante, 4 (quatro) unidades de APS Teleatendimento, 7 (sete) unidades de APS Acordos Internacionais, 58 (cinquenta e oito) unidades de Previdência, 3 (três) unidades de Atendimento móvel e 2 (duas) unidades de Equipes de Demandas Judiciais .

Para viabilizar o atendimento aos segurados e assistidos, o INSS dispõe nas Agências da Previdência Social, bem como nos canais digitais, um conjunto de bens e serviços, de modo a garantir o reconhecimento do direito e o bom atendimento do cidadão.

A Tabela 4 evidencia as ações realizadas pelo INSS no Exercício Financeiro 2020. Observa-se que o gasto total em 2020 nas ações realizadas pelo Órgão foi de R\$ 73.742.265.289,31 (setenta e três bilhões setecentos e quarenta e dois milhões duzentos e sessenta e cinco mil duzentos e oitenta e nove reais e trinta e um centavos). As ações mais significativas foram as decorrentes com Benefícios de Prestação Continuada a pessoa com deficiência e a pessoa idosa, que juntas totalizaram 83,24% do total dos gastos.

Como medidas de combate aos efeitos negativos que a pandemia do coronavírus trouxe à economia, foram criadas as ações 21C0 - Enfrentamento Emergência de Saúde Pública de Importância Internacional Decorrente do Coronavírus e 21C2 - Benefício Emergencial de Manutenção do Emprego e da Renda.

² Fonte: Divisão de Planejamento e Modernização da Rede de Atendimento/Diretoria de Atendimento do INSS.



Instituto Nacional do Seguro Social – INSS
2020

Tabela 4 - Valores pagos por Ação do Governo

Código	Ação Governo	Valor Pago	AV(%)
00IN	Benefícios de prestação continuada (BPC) a pessoa com deficiência	34.492.050.179,29	46,77
00H5	Benefícios de prestação continuada (BPC) a pessoa idosa	26.889.320.724,03	36,46
0181	Aposentadoria e pensões civis da União	5.807.635.550,34	7,88
20TP	Ativos Civis da União	2.722.717.621,00	3,69
2000	Administração da Unidade	841.167.197,03	1,14
0536	Benefícios e pensões indenizatórias decorrentes de legislação	810.799.213,62	1,10
009K	Complementação de aposentadorias e pensões da extinta RFFSA	571.528.290,85	0,78
09HB	Contribuição da União, de suas autarquias e fundações	545.303.799,23	0,74
2292	Serviço de processamento de dados de benefícios previdenciários	366.953.302,89	0,50
212B	Benefícios obrigatórios aos servidores civis, empregados, militares	160.905.214,34	0,22
2591	Reconhecimento de direitos de benefícios previdenciários	143.358.399,31	0,19
2564	Gestão de cadastros para a previdência social	119.899.817,38	0,16
2004	Assistência Médica e odontológica aos servidores civis e empregados	113.560.945,45	0,15
2583	Processamento de dados do benefício de prestação continuada	47.647.840,97	0,06
2593	Funcionamento das unidades descentralizadas da previdência social	47.003.992,76	0,06
2294	Defesa judicial da previdência social básica	18.800.481,07	0,03
21C0	Enfrentamento Emerg. Saúde Púb.Importância Intern. Coronavirus	10.842.469,16	0,01
4405	Teleatendimento previdenciário	8.259.853,81	0,01
2589	Avaliação e operacionalização do benefício de prestação continuada	6.563.595,06	0,01
2585	Serviço de reabilitação profissional	5.320.859,97	0,01
21C2	Benefício Emergencial de Manutenção do Emprego e da Renda	3.378.767,91	-
2563	Gestão da melhoria contínua	3.094.885,42	-
4572	Capacitação de servidores públicos Federais em Processo de q.	2.470.668,61	-
8869	Reformas e adaptações das unidades do INSS	1.861.635,96	-
2562	Auditoria preventiva e corretiva em rotinas, procedimentos	522.571,96	-
00OQ	contribuições a organismos internacionais sem exigência de p.	505.984,63	-
2674	Representação judicial e extrajudicial da União e suas Autarquias	385.322,43	-
8426	Desmobilização de imóveis não operacionais do INSS	189.320,43	-

Fonte: SIAFI e SIOP.



Instituto Nacional do Seguro Social – INSS
2020

Não constam na Tabela 4 as ações com valores inferiores a 100 mil reais em decorrência da pouca relevância no total dos gastos. As ações excluídas foram: 216H - Ajuda de Custo para Moradia ou Auxílio-moradia a agentes públicos, 116V - Instalação de unidades de funcionamento do INSS, 20GN - Educação previdenciária e financeira, 6294 - Promoção de Cursos para o Desenvolvimento Local Sustentável e 20HR - Gestão da informação corporativa na previdência social.

As principais ações realizadas pelo INSS no Exercício Financeiro de 2020 estão descritas abaixo:

a) **00H5** - Os recursos desta ação destinam-se ao pagamento do Benefício de Prestação Continuada (BPC) à Pessoa Idosa e da Renda Mensal Vitalícia (RMV) por Idade. O BPC, em vigor desde 1996, destina-se às pessoas com 65 anos ou mais, cuja renda per capita familiar mensal não ultrapasse $\frac{1}{4}$ do salário mínimo, assegurando-lhes a renda mensal de um salário mínimo. A RMV, instituída pela Lei nº 6.179/74, também no valor de um salário mínimo, é atualmente destinada às pessoas com 70 anos ou mais, que já recebiam o benefício (pressuposto do direito adquirido) quando de sua extinção, em 01/01/1996, quando teve início a concessão do BPC.

b) **00IN** - Os recursos desta ação destinam-se ao pagamento do Benefício de Prestação Continuada (BPC) à Pessoa com Deficiência e da Renda Mensal Vitalícia (RMV) por Invalidez. O BPC, em vigor desde 1996, destina-se às pessoas com deficiência física, mental, intelectual ou sensorial de longo prazo, cuja renda per capita familiar mensal não ultrapasse $\frac{1}{4}$ do salário mínimo, assegurando-lhes a renda mensal de um salário mínimo. A RMV, instituída pela Lei Nº 6.179/74, também no valor um salário mínimo, é atualmente destinada às pessoas com invalidez, que já recebiam o benefício (pressuposto do direito adquirido) quando de sua extinção, em 01/01/1996, quando teve início a concessão do BPC.

c) **2292** - Esta ação complementa o processo de reconhecimento de direitos, atualização de dados e pagamento de benefícios. Os dados necessários ao processo de concessão dos benefícios são transmitidos diariamente por meio dos Sistemas localizados nas Gerências, Agências e Empresas Convenentes, e processados pela Empresa responsável pelo processamento de dados da Previdência Social, que os armazena, sendo, inclusive, responsável pela emissão de correspondência automática ao cidadão. Este conjunto de procedimentos eletrônicos possibilita a



Instituto Nacional do Seguro Social – INSS
2020

estruturação do banco de dados da Previdência Social e garante os recursos de teleinformática necessários aos serviços de reconhecimento de direitos e de pagamento de benefícios previdenciários, assegurando o funcionamento dos Sistemas (Prisma, SABI, COMPREV, CNISVR, HIPNET, HISCRENET, RECNET) até que possa ser implantado o Sistema do Novo Modelo de Gestão.

d) **2563** - Promoção da melhoria contínua dos serviços e processos previdenciários, por meio do estabelecimento e desenvolvimento de padrões de qualidade, implementação e aperfeiçoamento de técnicas e metodologias que visem à aferição de resultados, objetivando prestar serviços de qualidade ao cliente interno e externo, de forma a padronizar os procedimentos e definir mecanismos de desempenho institucional, facilitando a disseminação das melhores práticas. Subsidiar o gerenciamento de processos de negócio na organização, sejam finalísticos, gerenciais ou de apoio, que estabeleça como base essencial o "foco do cidadão", por meio da realização da modelagem, análise, desenho, transformação de processos e o gerenciamento de desempenho de processos, de custos e de riscos institucionais.

e) **2583** - A ação destina-se a custear a informatização do processamento de dados relativos à operacionalização e avaliação do BPC e à operacionalização da RMV, serviço prestado pela Empresa de Tecnologia e Informação da Previdência Social (DATAPREV). A estruturação do banco de dados e processamento dos benefícios compreende desde a inserção dos dados dos requerentes, até o processamento da concessão, manutenção, atualização, pagamento, revisão, avaliação, suspensão e cessação do BPC. Em relação à RMV, o processamento resulta na manutenção ou cessação dos benefícios.

f) **2589** - Os recursos da ação destinam-se às atividades de gestão e operacionalização do BPC e da RMV, incluindo a concessão, a manutenção, a reavaliação das condições que geraram o direito ao benefício, o controle, a fiscalização, a normatização, o acompanhamento, o monitoramento, a análise quantitativa e qualitativa de dados do BPC, estudos e produção de informações estratégicas, e a operacionalização da RMV e de ações intersetoriais com outras políticas, de modo a garantir e aprimorar os meios de acesso ao BPC e a gestão dos benefícios, bem como ampliar a proteção social dos beneficiários.

g) **2591** - O reconhecimento do direito compreende as etapas de orientação, habilitação, análise, decisão (concessão/indeferimento), subsidiariamente procede-se a atualização no CNIS dos



Instituto Nacional do Seguro Social – INSS
2020

dados cadastrais, vínculos e remunerações. Da etapa de decisão advêm os procedimentos de revisão, recurso e manutenção dos benefícios. Além disso, o reconhecimento de direito engloba a emissão de Certidão de Tempo de Contribuição e a compensação previdenciária envolvendo os regimes próprios de previdência dos entes federativos. O atendimento dos pedidos de benefícios é realizado nas Agências da Previdência Social, sendo tal procedimento agendado através dos canais remotos da Previdência Social via Internet e a Central 135 (telefone) ou através de convênios com sindicatos e empresas, bem como por meio dos acordos internacionais celebrados com diversos países. Os procedimentos decorrentes da solicitação do benefício são informatizados, porém envolvem um conjunto de ações de responsabilidade exclusiva dos servidores, no sentido de dar suporte ao processo decisório. Dessa forma, esta ação envolve:

1. Deslocamento de servidores para executarem supervisão nas Agências, Gerências-Executivas e Superintendências Regionais;
2. Reforço de equipes de trabalho em virtude de demanda acima da capacidade operacional das Agências;
3. Realização de reuniões técnicas de supervisão, acompanhamento e orientação nas Agências;
4. Realização de pesquisas externas para certificação de informações prestadas pelos segurados e empresas;
5. Realização de eventos relacionados aos procedimentos médico-periciais (perícias médicas ambulatoriais);
6. Juntas médicas;
7. Perícias de Pedido de Reconsideração (PR) e Pedido de Prorrogação (PP, perícias médicas domiciliares e hospitalares); e
8. Deslocamentos para atividade de supervisão técnica e participação em reuniões e fóruns de discussão técnica e pagamento de profissionais e entidades de saúde credenciadas, convocações de servidores para auxiliar nos trabalhos de desenvolvimento dos novos sistemas de cadastro (CNIS) e SIBE.

No tocante ao Serviço Social:

- I. São realizados atendimentos técnicos individuais ou em grupo;
- II. Encaminhamento dos usuários aos recursos sociais da comunidade;



Instituto Nacional do Seguro Social – INSS
2020

- III. Assessoria e consultoria às instituições governamentais e não governamentais;
- IV. Estabelecimento de convênios e parcerias com instituições da sociedade civil;
- V. Elaboração de parecer social; e
- VI. Realização de cadastros das organizações da sociedade, visitas técnicas domiciliares e institucionais, concessão de recursos materiais e realização de pesquisas sociais, além de desenvolvimento de projetos e participação nos conselhos de direitos.
9. **4405** - Garantia de acesso aos serviços por meio de central de relacionamento com o objetivo de agilizar o atendimento, trazendo conforto e comodidade para os segurados e beneficiários da Previdência Social.
10. **21C0** - Conjunto de medidas que se fizerem necessárias ao enfrentamento da emergência de saúde pública decorrente do coronavírus (COVID-19), mediante ações de prevenção, preparação e assistência à população, bem como outras despesas necessárias para o enfrentamento do coronavírus.
11. **21C2** - Gastos com o pagamento do Benefício Emergencial de Manutenção do Emprego e da Renda, em suas diversas modalidades, e despesas acessórias para viabilizar seu pagamento como serviços bancários, de tecnologia da informação, call-centers e demais de suporte direto.

3. RESUMO DAS POLÍTICAS CONTÁBEIS

A escrituração contábil, a estrutura e a composição das Demonstrações Contábeis do INSS obedecem aos ditames das Normas Brasileiras de Contabilidade Pública – NBCT SP, a Lei nº 4.320/1964, o Manual de Contabilidade Aplicado ao Setor Público - MCASP, bem como da Lei Complementar nº 101/2000.

As informações desta Nota Explicativa estão apresentadas por seu saldo acumulado até dezembro de 2020 para as contas patrimoniais e de janeiro a dezembro de 2020 para as contas de resultado.



Instituto Nacional do Seguro Social – INSS
2020

O Balanço Orçamentário - BO é a demonstração contábil que discrimina o saldo das contas de receitas e despesas orçamentárias, comparando os valores previstos e fixados com os efetivamente executados³.

O Balanço Financeiro - BF evidencia as receitas e despesas orçamentárias, bem como os ingressos e dispêndios extraorçamentários, conjugados com os saldos de caixa do exercício anterior e os que se transferem para o início do exercício seguinte³.

O Balanço Patrimonial - BP é a demonstração contábil que evidencia, qualitativa e quantitativamente, a situação patrimonial da entidade pública por meio de contas representativas do patrimônio público, bem como os atos potenciais, que são registrados em contas de compensação (natureza de informação de controle). Os ativos e passivos são conceituados e segregados em circulante e não circulante, conforme critérios estabelecidos na Parte II – Procedimentos Contábeis Patrimoniais (PCP) deste Manual³.

A **Demonstração das Variações Patrimoniais – DVP** evidenciará as alterações verificadas no patrimônio, resultantes ou independentes da execução orçamentária, e indicará o resultado patrimonial do exercício³.

(a) Caixa e equivalentes de caixa

Compreende o somatório dos valores em caixa e em bancos, bem como equivalentes de caixa, que representam recursos com livre movimentação para aplicação nas operações da entidade e para os quais não haja restrições para uso imediato.

Esse item contempla numerários advindos de contribuições e está inserido na Conta Única do Tesouro Nacional, na subconta Previdência, cujo controle e gestão são realizados pela Secretaria do Tesouro Nacional – STN.

³ MCASP: Manual de Contabilidade Aplicada ao Setor Público. Parte V – Demonstrações Contábeis Aplicadas ao Setor Público, 8ª ed. 2019.



Instituto Nacional do Seguro Social – INSS
2020

As contas Caixa e Equivalentes de Caixa são compostas pelas transferências de recursos, receitas decorrentes da folha de benefícios, dentre outras, destinadas para o pagamento das despesas oriundas de benefícios assistenciais e custeio da máquina administrativa.

(b) Demais Créditos e Valores à Curto Prazo

Compreendem os direitos a receber de curto prazo, relacionados com adiantamentos concedidos a funcionários, créditos por danos ao patrimônio decorrente de pagamento indevido, fraude, erro ou dolo, tributos a compensar e a recuperar, outros créditos restituíveis e valores compensáveis, tais como os valores apreendidos por decisão judicial, assim como os ajustes necessários para o reconhecimento da perda do valor que serão realizáveis até doze meses da data das demonstrações contábeis.

Os valores são mensurados e avaliados pelo valor de custo, e o registro de ajuste para perdas é formado com base na análise dos riscos de realização dos créditos a receber.

(c) Estoques

Compreendem o valor dos bens adquiridos, produzidos ou em processo de elaboração pela entidade com o objetivo de venda ou utilização própria no curso normal das atividades.

Os Estoques são mensurados pelo valor de custo, acrescidos dos gastos necessários para colocarem em condições de uso. Os principais itens que compõe a conta de estoque são almoxarifado e materiais que se encontram em trânsito.

O método para mensuração e avaliação das saídas dos estoques é o custo médio ponderado.

(d) Variação Patrimonial Diminutiva Paga Antecipadamente

Compreendem pagamentos de variações patrimoniais diminutivas (VPD) antecipadas, cujos benefícios ou prestação de serviço à entidade ocorrerão no futuro.

Neste grupo de contas são registradas as contas de despesas pagas antecipadamente e que contribuem para prestação de benefícios por mais de um período. São avaliados pelo custo e



Instituto Nacional do Seguro Social – INSS
2020

composto por itens como Prêmio de Seguro, Tributos pagos e VPD Financeiras pagas antecipadamente.

(e) Ativo Realizável a Longo Prazo

Compreende os bens, direitos e despesas antecipadas realizáveis no longo prazo.

Os Créditos a Longo Prazo compreendem os direitos a receber realizáveis no longo prazo, relacionados com Depósitos Judiciais Efetuados, Valores Apreendidos por Decisão Judicial, Créditos a Recuperar, Créditos decorrente de Tomada de Contas Especial – TCE e Títulos a Receber

Os créditos são avaliados e mensurados pelo valor de custo e, quando aplicável, são acrescidos das atualizações monetárias.

(f) Imobilizado

Compreendem os direitos que tenham por objeto bens corpóreos destinados à manutenção das atividades da entidade ou exercidos com essa finalidade, inclusive os decorrentes de operações que transfiram a ela os benefícios, os riscos e o controle desses bens.

No âmbito do INSS, o imobilizado é composto por bens móveis e imóveis utilizados nas atividades operacionais no Órgão, dos quais são reconhecidos com base no valor de aquisição acrescidos dos impostos não recuperáveis e outros gastos necessários para colocar o ativo em operação.

(g) Obrigações Trabalhistas, Previdenciárias e Assistências a Pagar a Curto Prazo

Compreendem as obrigações referentes a salários ou remunerações, benefícios os quais o empregado ou servidor tenha direito, tais como, as aposentadorias, as reformas, as pensões e os encargos a pagar, bem como os benefícios assistenciais, com vencimento no curto prazo, inclusive os precatórios decorrentes dessas obrigações, avaliados pelo custo histórico.



Instituto Nacional do Seguro Social – INSS
2020

(h) Fornecedores e Contas a Pagar a Curto Prazo

Compreendem as obrigações junto a fornecedores de matérias-primas, mercadorias e outros materiais utilizados nas atividades operacionais da entidade, bem como as obrigações decorrentes do fornecimento de utilidades e da prestação de serviços, tais como de energia elétrica, água, telefone, propaganda, aluguéis e todas as outras contas a pagar com vencimento no curto prazo, inclusive precatórios decorrentes dessas obrigações.

(i) Obrigações Fiscais a Curto Prazo

Correspondem às obrigações do INSS junto ao Governo Federal, Estadual e Municipal relativas a impostos, taxas e contribuições com vencimento no curto prazo.

4. COMPOSIÇÃO DOS PRINCIPAIS ITENS DAS DEMONSTRAÇÕES CONTÁBEIS

Nota 1 - Ativo

Essa Classe subdivide-se em Ativo Circulante e Não Circulante. A tabela 5 tem como objetivo demonstrar o comparativo desses dois grupos entre os exercícios de 2020 e 2019.

Tabela 5 - Ativo – Composição do INSS

	R\$				
Ativo	2020	AV(%)	2019	AV(%)	AH(%)
Ativo Circulante	4.316.556.872,74	57,63	4.825.918.995,32	63,05	(10,55)
Ativo Não Circulante	3.174.015.165,33	42,37	2.827.760.960,44	36,95	12,24
Total	7.490.572.038,07	100,00	7.653.679.955,76	100,00	(2,13)

Fonte: SIAFI 2020 e 2019.

O Grupo do Ativo apresentou uma redução horizontal de 2,13%, em virtude da variação negativa do Ativo Circulante (AC) de 10,55%, em consequência, principalmente, da diminuição da rubrica Demais Créditos e Valores a Curto Prazo. Já o Ativo Não Circulante, que representa 42,37% do Grupo, trouxe um crescimento de 12,24% entre os anos de 2020 e 2019, sobretudo pela reclassificação dos Créditos por Dano ao Patrimônio registrados do curto prazo para o longo prazo devido a sua expectativa de realização no exercício financeiro.



Instituto Nacional do Seguro Social – INSS
2020

Nota 2 - Ativo Circulante

O Ativo Circulante é composto pelos Subgrupos Caixa e Equivalentes de Caixa, Demais Créditos e Valores a Curto Prazo, Estoques e as Variações Patrimoniais Diminutivas Pagas Antecipadamente. Esses são reconhecidos, inicialmente, com base no valor original. Na tabela a seguir é apresentada a composição do Ativo Circulante no exercício de 2020 em comparação a 2019.

Tabela 6 - Ativo Circulante – Composição

Ativo Circulante	R\$				
	2020	AV(%)	2019	AV(%)	AH(%)
Caixa e Equivalentes de Caixa	3.535.722.706,53	81,91	3.380.498.613,48	70,05	4,59
Demais Créditos e Valores a Curto Prazo	730.904.379,79	16,93	1.416.366.883,88	29,35	(48,40)
Estoques	49.921.417,54	1,16	29.013.570,34	0,60	72,06
Variação Patrimonial Diminutiva PG	8.368,88	-	39.927,62	-	(79,04)
Total	4.316.556.872,74	100,00	4.825.918.995,32	100,00	(10,55)

Fonte: SIAFI 2020 e 2019.

Em análise, o Grupo do Ativo Circulante trouxe um decréscimo de 10,55% com relação ao ano de 2019, impactado pela queda percentual de 48,40% do subgrupo Demais Créditos e Valores a Curto Prazo. Já o subgrupo Caixa e Equivalentes de Caixa, que representa 81,91% do Grupo, apresentou um aumento de 4,59% entre os períodos analisados em virtude dos pagamentos que não foram efetivados dentro do exercício, bem como a rotina de Ordem Bancária implementada em 2019, que gera uma Ordem de Pagamento contabilizada como reserva de recurso financeiro na conta Limite de Saque com Vinculação Pagto Ordem Pagto – OFSS, até a assinatura dos gestores e, em seguida, é gerada a Ordem Bancária.

Nota 3 - Demais Créditos e Valores a Curto Prazo

Os Demais Créditos e Valores a Curto Prazo são compostos pelas contas Adiantamentos Concedidos, Créditos por Dano ao Patrimônio, Depósitos Restituíveis e Valores Vinculados, Outros Créditos a Receber e Valores a Curto Prazo e Ajustes de Perdas, sendo reconhecidos, inicialmente, com base no valor original.



Instituto Nacional do Seguro Social – INSS
2020

O INSS apresentou um saldo líquido R\$ 730,9 milhões no exercício de 2020, tendo a conta Adiantamento Concedidos, que representa 51,24% do grupo, apresentado uma queda, entre os períodos comparados, de 8,59%, em decorrência da baixa do 13º Salário – Adiantamento e do Adiantamento de Férias, anteriormente contabilizada.

A seguir é apresentada a composição do Subgrupo “Demais Créditos e Valores de Curto Prazo” do ano de 2020 em comparação ao ano de 2019.

Tabela 7 - Demais Créditos e Valores de Curto Prazo – Composição

	R\$					
Demais Créditos e Valores Curto Prazo	2020	AV(%)	2019	AV(%)	AH(%)	
Adiantamentos Concedidos	374.514.684,97	51,24	409.693.822,73	28,93	(8,59)	
Créditos por Dano ao Patrimônio	10.139.422,95	1,39	669.111.946,09	47,24	(98,48)	
Depósitos Restituív. e Valores Vinculados	4.584.177,50	0,63	4.584.177,50	0,32	-	
Outros Créditos a Receber e Valores a CP	351.711.170,77	48,12	351.723.113,46	24,83	-	
Ajuste p/ Perdas Demais Créd. e Val. CP	(10.045.076,40)	(1,37)	(18.746.175,90)	(1,32)	(46,42)	
Total	730.904.379,79	100,00	1.416.366.883,88	100,00	(48,40)	

Fonte: SIAFI 2020 e 2019.

Destaca-se a rubrica Crédito por Dano ao Patrimônio, que trouxe um decréscimo de 98,48% em comparação ao ano de 2019. Essa variação se explica devido à reclassificação efetuada para a rubrica Créditos por Dano ao Patrimônio – LP, conforme detalhado na Nota 4.

Outro subgrupo que merece destaque é a conta Ajuste de Perdas Demais Créditos e Valores Curto Prazo, que apresentou uma variação horizontal negativa de 46,42% entre os períodos analisados, impactada principalmente pela adoção da metodologia de ajuste para perdas conforme explicitada na Nota nº 04.



Instituto Nacional do Seguro Social – INSS
2020

Nota 4 - Ajuste para Perdas - Créditos Dano ao Patrim.Curto Prazo e Longo Prazo

Metodologia Utilizada

Os procedimentos de reconhecimento de Perdas Estimadas dos Créditos Decorrentes de Dano ao Patrimônio de CP e LP estão respaldados pelo Manual de Contabilidade Aplicada ao Setor Público – MCASP.

A Metodologia adotada para o Ajuste de Perdas no FRGPS foi inspirada na metodologia proposta pelo Pronunciamento nº 85/2012 da Câmara de Controle Interno do CFC, na qual se utiliza uma média percentual dos recebimentos ao longo dos três últimos exercícios. Assim, se inferirá o Percentual de Créditos não Recebidos a ser aplicado sobre o Saldo Final dos Créditos a Receber por Dano ao Patrimônio Público de CP e LP.

1 - Memória de Cálculo do Ajuste de Perdas de Curto Prazo

A tabela seguinte apresenta, a título de exemplo, a Memória de Cálculo da Unidade Gestora 510907 – Gerência Executiva de Caxias do Sul, com os dados contábeis do Exercício de 2018, a ser utilizado como base para constituir o Ajuste para Perdas de 2020.

Tabela 8 - Memória de Cálculo 2018

Conta Contábil	Ano	Saldo Inicial (A)	Inclusões Líquidas (B)	Recebimento em 2018 (C)	Saldo Final D=(A+B-C)	R\$	
						Percentual Rec.E=(C/A+B) (%)	Percentual não Rec. F=(100-E) (%)
113410103	2018	1.449.254,11	751.251,85	-	2.200.505,96	-	100,00
113410104	2018	360.569,15	98.654,00	(853,23)	458.369,92	0,18	99,81
113410110	2018	-	4.947,52	-	4.947,52	-	100,00
Total	-	1.809.823,26	854.853,37	(853,23)	2.663.823,40	-	-

Fonte: SIAFI 2018.

A tabela seguinte apresenta, a título de exemplo, a Memória de Cálculo da Unidade Gestora 510907– Gerência Executiva em Caxias do Sul, com os dados contábeis do Exercício de 2019, a ser utilizado como base para constituir o Ajuste para Perdas de 2020.



Instituto Nacional do Seguro Social – INSS
2020

Tabela 9 - Memória de Cálculo 2019

								R\$
Conta Contábil	Ano	Saldo Inicial (A)	Inclusões Líquidas (B)	Recebimento em 2019	Saldo Final (D=A+B-C)	Percentual e Recebimento (E=C/A+B) (%)	Percentual não Receb. (F=100-E) (%)	
113410103	2019	2.200.505,96	715.918,20	(18.580,90)	2.897.843,26	0,63	99,36	
113410104	2019	458.369,92	639.111,23	-	1.097.481,15	-	100,00	
113410110	2019	4.947,52	8.539,99	(8.275,16)	5.212,35	61,35	38,64	
Total	-	2.663.823,40	1.363.569,42	(26.856,06)	4.000.536,76	-	-	

Fonte: SIAFI 2019.

A tabela seguinte apresenta, a título de exemplo, a Memória de Cálculo da Unidade Gestora 510907 – Gerência Executiva em Caxias do Sul, com os dados contábeis do Exercício de 2020, a ser utilizado como base para constituir o Ajuste para Perdas de 2020.

Tabela 10 - Memória de Cálculo 2020

								R\$
Conta Contábil	Ano	Saldo Inicial (A)	Inclusões Líquidas (B)	Recebm. em 2020 (C)	Saldo Final D=(A+B-C)	Percentual de Recebm. E=(C/A+B) (%)	Percentual não Receb. F=(100-E) (%)	
113410103	2020	2.897.843,26	(2.891.847,46)	(99,93)	5.895,87	1,66	98,33	
113410104	2020	1.097.481,15	(978.059,57)	-	119.421,58	-	100,00	
113410110	2020	5.212,35	(5.212,35)	-	-	-	-	
Total	-	4.000.536,76	(3.875.119,38)	(99,93)	125.317,45	-	-	

Fonte: SIAFI 2020.

O percentual médio de créditos não recebidos de 2018, 2019 e 2020 foi aplicado sobre o Saldo Contábil de 2020 da Unidade Gestora 510907 – Gerência Executiva em Caxias do Sul dos Créditos a Receber de CP, para apuração do valor a ser reconhecido como perda, conforme tabela abaixo:



Instituto Nacional do Seguro Social – INSS
2020

Tabela 11 - Cálculo do Ajuste para Perdas de 2020

Conta Contábil	2020	2018 (%)	2019 (%)	2020 (%)	Média (%)	Cálculo Ajuste Perdas 2020
	(A)	B)	(C)	(D)	E=(B+C+D/3)	F=(A*E/100)
113410103	5.895,87	100,00	99,36	98,33	99,23	5.850,59
113410104	119.421,58	99,8142	100,00	100,00	99,93	119.347,62
113410110	-	100,000	38,64	-	69,32	-
Total	125.317,45	-	-	-	-	125.198,21

Fonte: SIAFI 2020.

Reconhecimento do Ajuste de Perdas por Dano ao Patrimônio de Curto Prazo - Demais Gerências Executivas – INSS

Baseada na metodologia acima, segue abaixo os valores reconhecidos em Ajuste de Perdas por Dano ao Patrimônio de Curto Prazo nas diversas Unidades Gestoras do INSS, referente ao ano de 2020.

Tabela 12 - Ajuste Perdas Dano ao Patrim. Curto Prazo – Gerências Executivas

Nome da UG	Contas de Referência			Total
	113410101	113410103	113410104	
ANAPÓLIS	-	-	18.156,40	18.156,40
CAMPINAS	-	19.797,21	233.189,97	252.987,18
CAMPO GRANDE	-	-	29.940,77	29.940,77
CASCAVEL	-	-	277.865,17	277.865,17
CAXIAS DO SUL	-	5.850,59	119.347,62	125.198,21
GARANHUNS	-	-	46.223,48	46.223,48
IJUÍ	-	69.009,30	570.139,57	639.148,87
IMPERATRIZ	-	57.424,23	200.482,84	257.907,07
ITABUNA	-	-	29.072,88	29.072,88
JOÃO PESSOA	-	-	75.947,03	75.947,03



Instituto Nacional do Seguro Social – INSS
Diretoria de Gestão de Pessoas e Administração - DGPA
Coordenação-Geral de Orçamento, Finanças e Contabilidade – CGOFC
Coordenação de Contabilidade – CCONT

Instituto Nacional do Seguro Social – INSS
2020

Nome da UG	Contas de Referência			
	113410101	113410103	113410104	Total
JOINVILLE	3.431,32	-	-	3.431,32
JUAZEIRO	-	-	1.290,90	1.290,90
JUAZEIRO DO NORTE	-	293.041,75	1.142.150,18	1.435.191,93
MACEIÓ	-	-	1.014.305,50	1.014.305,50
MANAUS	-	-	42.917,93	42.917,93
MONTES CLAROS	-	-	771,75	771,75
MOSSORÓ	-	136.052,96	260.249,86	396.302,82
NATAL	-	-	130.158,99	130.158,99
PETROLINA	-	-	447.920,09	447.920,09
PORTO VELHO	-	50.737,01	-	50.737,01
RIO DE JANEIRO-CENTRO	-	4.264,67	41.751,50	46.016,17
SALVADOR	-	-	1.462.605,28	1.462.605,28
SÃO PAULO-LESTE	-	52.727,67	830.028,23	882.755,90
SÃO PAULO-SUL	-	107.618,80	96.289,17	203.907,97
SOROCABA	-	117.007,76	-	117.007,76
UBERLÂNDIA	-	1.140.851,48	-	1.140.851,48
VARGINHA	-	-	23.167,40	23.167,40
VITÓRIA	-	21.474,13	118.219,32	139.693,45
VITÓRIA DA CONQUISTA	-	133.502,16	620.093,53	753.595,69
TOTAL GERAL	3.431,32	2.209.359,72	7.832.285,36	10.045.076,40

Fonte: SIAFI.



Instituto Nacional do Seguro Social – INSS
2020

2 – Memória de Cálculo do Ajuste de Perdas de Longo Prazo

A tabela seguinte apresenta, a título de exemplo, a Memória de Cálculo da Unidade Gestora 510907 – Gerência Executiva em Caxias do Sul, com os dados contábeis do Exercício de 2018, a ser utilizado como base para constituir o Ajuste para Perdas de 2020.

Tabela 13 – Memória de Cálculo 2018

Conta Contábil	Ano	Saldo Inicial (A)	Inclusões Líquidas (B)	Recebimento em 2018 SÃO	Saldo Final D=(A+B-C)	R\$	
						Percentual Recebim. E=(C/A+B) (%)	Percentual não Receb. F=(100-E) (%)
113410103	2018	1.449.254,11	751.251,85	-	2.200.505,96	-	100,00
113410104	2018	360.569,15	98.654,00	(853,23)	458.369,92	0,18	99,81
113410110	2018	-	4.947,52	-	4.947,52	-	100,00
Total	-	1.809.823,26	854.853,37	(853,23)	2.663.823,40	-	-

Fonte: SIAFI 2018.

A tabela seguinte apresenta, a título de exemplo, a Memória de Cálculo da Unidade Gestora 510907 – Gerência Executiva em Caxias do Sul, com os dados contábeis do Exercício de 2019, a ser utilizado como base para constituir o Ajuste para Perdas de 2020.

Tabela 14 – Memória de Cálculo 2019

Conta Contábil	Ano	Saldo Inicial (A)	Inclusões Líquidas (B)	Recebimento em 2019	Saldo Final (D=A+B-C)	R\$	
						Percentual Recebimento (E=C/A+B) (%)	Percentual não Receb. (F=100-E) (%)
113410103	2019	2.200.505,96	715.918,20	(18.580,90)	2.897.843,26	0,63	99,36
113410104	2019	458.369,92	639.111,23	-	1.097.481,15	-	100,00
113410110	2019	4.947,52	8.539,99	(8.275,16)	5.212,35	61,35	38,64
Total	-	2.663.823,40	1.363.569,42	(26.856,06)	4.000.536,76	-	-

Fonte: SIAFI 2019.

A tabela seguinte apresenta, a título de exemplo, a Memória de Cálculo da Unidade Gestora 510907 – Gerência Executiva em Caxias do Sul, com os dados contábeis do Exercício de 2020, a ser utilizado como base para constituir o Ajuste para Perdas de 2020.



Instituto Nacional do Seguro Social – INSS
2020

Tabela 15 – Memória de Cálculo 2020

Conta Contábil	Ano	Saldo Inicial (A)	Inclusões Líquidas (B)	Recebid. Em 2020 SÃO	Saldo Final D=(A+B-C)	R\$	
						Percentual Recebid. E=(C/A+B) (%)	Percentual não Receb. F=(100-E) (%)
113410103	2020	2.897.843,26	(2.891.847,46)	(99,93)	5.895,87	1,66	98,33
113410104	2020	1.097.481,15	(978.059,57)	-	119.421,58	-	100,00
113410110	2020	5.212,35	(5.212,35)	-	-	-	-
Total	-	4.000.536,76	(3.875.119,38)	(99,93)	125.317,45	-	-

Fonte: SIAFI 2020.

O percentual médio de créditos não recebidos de 2018, 2019 e 2020 foi aplicado sobre o Saldo Contábil de 2020 da Unidade Gestora 510907 – Gerência Executiva em Caxias do Sul dos Créditos a Receber de LP, para apuração do valor a ser reconhecido como perda, conforme tabela abaixo:

Tabela 16 – Cálculo do Ajuste para Perdas de 2020

Conta Contábil	R\$					
	2020 (A)	2018 (%) (B)	2019 (%) SÃO	2020 (%) (D)	Média (%) E=(B+C+D/3)	Cálculo Ajuste Perdas 2020 F=(A*E/100)
121210403	2.899.018,60	100,00	99,36	98,33	99,23	2.876.756,27
121210404	1.097.481,15	99,81	100,00	100,00	99,93	1.096.801,45
121210410	5.212,35	100,00	38,64	-	69,32	3.613,35
Total	4.001.712,10	-	-	-	-	3.977.171,07

Fonte: SIAFI 2020.

Reconhecimento do Ajuste de Perdas por Dano ao Patrimônio de Longo Prazo – Demais Gerências Executivas no INSS

Baseada na metodologia acima, segue abaixo os valores reconhecidos em Ajuste de Perdas por Dano ao Patrimônio de Longo Prazo nas diversas Unidades Gestoras do INSS, referente ao ano de 2020.



Instituto Nacional do Seguro Social – INSS
Diretoria de Gestão de Pessoas e Administração - DGPA
Coordenação-Geral de Orçamento, Finanças e Contabilidade – CGOFC
Coordenação de Contabilidade – CCONT

**Instituto Nacional do Seguro Social – INSS
2020**

Tabela 17 – Ajuste de Perdas por Dano ao Patrim. Longo Prazo – Gerências Executivas

Nome da UG	Contas de Referência									R\$
	121210401	121210402	121210403	121210404	121210405	121210406	121210410	121210411	121210700	Total
ANAPÓLIS		1.178,15	1.522.751,32	9.709.114,09			90.355,88			11.323.399,44
ARACAJU			1.571.437,88	1.673.463,30			266.473,77		114.939,39	3.626.314,34
ARAÇATUBA			1.566.502,33	1.133.849,55			11.551,26			2.711.903,14
ARARAQUARA		41.193,97	2.469.413,71	5.780.237,81						8.290.845,49
BARBACENA			1.718.630,65	1.864.884,26			35.384,59			3.618.899,50
BARREIRAS		181.287,29	519.273,06	1.215.260,10			133.973,92			2.049.794,37
BAURU			331.531,04	115.080,47			38.878,80	26.748,00		512.238,31
BELÉM		492,33		809.209,02			3.497.766,30			4.307.467,65
BELO HORIZONTE			5.598.706,68	8.112.168,81			5.123,13			13.715.998,62
BOA VISTA				2.240.103,70						2.240.103,70
CAMPINA GRANDE			3.437.967,34	2.654.057,95			225.294,98			6.317.320,27
CAMPINAS			2.313.941,33	5.071.060,66			3.848,73			7.388.850,72
CAMPO GRANDE	70.631,52	13.864,64	3.927.884,94	6.503.480,85						10.515.861,95
CAMPOS DOS GOYTACAZES			643.010,67	3.873.604,91			98.117,59			4.614.733,17



Instituto Nacional do Seguro Social – INSS
Diretoria de Gestão de Pessoas e Administração - DGPA
Coordenação-Geral de Orçamento, Finanças e Contabilidade – CGOFC
Coordenação de Contabilidade – CCONT

**Instituto Nacional do Seguro Social – INSS
2020**

Nome da UG	Contas de Referência									
	121210401	121210402	121210403	121210404	121210405	121210406	121210410	121210411	121210700	Total
CANOAS		329.611,65	66.618,60							396.230,25
CARUARU	298,93		906.100,62	1.464.433,28			1.966.471,49			4.337.304,32
CASCADEL		5.718.924,62		2.712.495,75			40.739,63			8.472.160,00
CAXIAS DO SUL			2.876.756,27	1.096.801,45			3.613,35			3.977.171,07
CHAPECÓ				368.654,15						368.654,15
CONTAGEM			32.684,66	121.473,28			93.616,83			247.774,77
COORD.GERAL DE ORÇAM, FIN. E CONTAB.							136.224.487,31			136.224.487,31
COORD.GERAL DE GESTAO DE PESSOAS		150.017,21								150.017,21
CRICIÚMA							60.367,06			60.367,06
CUIABA			2.338.876,18	3.066.080,13			517.701,06			5.922.657,37
CURITIBA			973.320,81	3.742.028,43			115.820,54			4.831.169,78
DIAMANTINA			1.016.929,87	34.197,34			67.271,61			1.118.398,82
DISTRITO FEDERAL			5.862.768,40	5.373.228,51			29.164,27			11.265.161,18
DIVINÓPOLIS			4.026.611,12	427.340,95						4.453.952,07
DOURADOS			3.653.792,15	1.161.267,52			81.979,43			4.897.039,10
DUQUE DE CAXIAS			476.141,05	1.204.061,85			151.658,43			1.831.861,33



Instituto Nacional do Seguro Social – INSS
Diretoria de Gestão de Pessoas e Administração - DGPA
Coordenação-Geral de Orçamento, Finanças e Contabilidade – CGOFC
Coordenação de Contabilidade – CCONT

Instituto Nacional do Seguro Social – INSS
2020

Nome da UG	Contas de Referência									
	121210401	121210402	121210403	121210404	121210405	121210406	121210410	121210411	121210700	Total
FEIRA DE SANTANA			1.037.687,63	2.083.769,51			107.528,10			3.228.985,24
FORTALEZA			5.260.727,03	14.020.736,60			808.459,49			20.089.923,12
GARANHUNS			2.580,93	3.135.877,51			5.377.178,54			8.515.636,98
GOIÂNIA			4.969.129,09	5.283.304,38			149.275,11			10.401.708,58
GOVERNADOR VALADARES				340.575,86						340.575,86
GUARULHOS			138.968,76	15.262,07						154.230,83
IJUÍ		1.820.618,15	2.553.382,69	7.969.614,04		2.926,51	2.272.130,11			14.618.671,50
IMPERATRIZ			518.498,78	1.466.202,11			1.976.217,61			3.960.918,50
ITABUNA			7.968.169,81	362.530,12			1.398.241,84			9.728.941,77
JOÃO PESSOA			6.472.635,08	4.946.891,51		2.153.648,15	13.732,15			13.586.906,89
JOINVILLE				130.139,64						130.139,64
JUAZEIRO				905.128,27			606.291,25			1.511.419,52
JUAZEIRO DO NORTE			5.307.743,40	9.556.818,58			973.594,78			15.838.156,76
JUIZ DE FORA			709.487,19	275.425,86			24.044,79			1.008.957,84
JUNDIAÍ			1.927.555,38	1.563.122,82			21.280,82			3.511.959,02
LONDRINA			1.082.481,72	2.625.161,69			53.964,50			3.761.607,91



Instituto Nacional do Seguro Social – INSS
Diretoria de Gestão de Pessoas e Administração - DGPA
Coordenação-Geral de Orçamento, Finanças e Contabilidade – CGOFC
Coordenação de Contabilidade – CCONT

**Instituto Nacional do Seguro Social – INSS
2020**

Nome da UG	Contas de Referência									
	121210401	121210402	121210403	121210404	121210405	121210406	121210410	121210411	121210700	Total
MACAPÁ				1.417.226,17						1.417.226,17
MACEIÓ	950,07		75.140,81	7.702.288,74			3.576.170,44			11.354.550,06
MANAUS	58.374,16	197.408,06	1.269.050,11	1.490.409,03			99.535,66			3.114.777,02
MARABÁ							224.063,31			224.063,31
MARÍLIA	1.509,35		1.484.684,36	793.172,32						2.279.366,03
MARINGÁ			1.265.313,50	4.724.611,00			89.573,11			6.079.497,61
MONTES CLAROS			1.048.024,95	1.167.725,74			17.877,02			2.233.627,71
MOSSORÓ			2.432.906,52	3.918.572,89			80.425,00			6.431.904,41
NATAL			2.528.160,19	5.359.902,84	156.913,87		1.394.680,90			9.439.657,80
NITERÓI	446.841,10		2.310.544,98	3.910.333,91			60.276,29			6.727.996,28
NOVO HAMBURGO	4.100,96			251.838,42						255.939,38
OSASCO	670,00		3.997.292,59	3.195.782,60						7.193.745,19
OURO PRETO		2.204,36	4.745.238,86	3.830.657,04						8.578.100,26
PALMAS			183.976,45	1.851.751,58			89.286,74			2.125.014,77
PASSO FUNDO			320.640,41	717.056,46						1.037.696,87
PELOTAS			596.238,99	2.408.794,56			7.802,90			3.012.836,45



Instituto Nacional do Seguro Social – INSS
Diretoria de Gestão de Pessoas e Administração - DGPA
Coordenação-Geral de Orçamento, Finanças e Contabilidade – CGOFC
Coordenação de Contabilidade – CCONT

Instituto Nacional do Seguro Social – INSS
2020

Nome da UG	Contas de Referência									
	121210401	121210402	121210403	121210404	121210405	121210406	121210410	121210411	121210700	Total
PETROLINA		15.606,89	896.737,94	2.620.550,06			26.311,77			3.559.206,66
PETROPÓLIS	511.694,13		2.066.777,96	702.937,51						3.281.409,60
PIRACICABA			4.387.701,16	1.030.228,62						5.417.929,78
POÇOS DE CALDAS			5.578.464,00	6.367.169,73			541,88		439.330,52	12.385.506,13
PONTA GROSSA			1.115.581,86	1.622.766,43			76.410,44			2.814.758,73
PORTO ALEGRE		160.555,54					83.517,88			244.073,42
PORTO VELHO			9.071.332,56	2.604.798,86			189.684,46			11.865.815,88
PRESIDENTE PRUDENTE			1.703.955,04	1.614.496,24			26.870,39			3.345.321,67
RECIFE	133.297,08	1.006,66	57.334,15	871.636,43			355.800,39			1.419.074,71
RIBEIRÃO PRETO			1.794.358,88	1.146.277,16			49.532,44			2.990.168,48
RIO BRANCO				716.965,85						716.965,85
RIO DE JANEIRO-CENTRO	683.993,71	596.381,73	8.228.042,46	1.065.245,61			41.989,50			10.615.653,01
RIO DE JANEIRO-NORTE				10.493.325,95			48.918,56			10.542.244,51
SALVADOR	585.370,21			8.680.793,59			253.988,24			9.520.152,04
SANTA MARIA			2.098.609,75	144.616,28						2.243.226,03
SANTARÉM				278.103,60			405.529,20			683.632,80



Instituto Nacional do Seguro Social – INSS
Diretoria de Gestão de Pessoas e Administração - DGPA
Coordenação-Geral de Orçamento, Finanças e Contabilidade – CGOFC
Coordenação de Contabilidade – CCONT

Instituto Nacional do Seguro Social – INSS
2020

Nome da UG	Contas de Referência									
	121210401	121210402	121210403	121210404	121210405	121210406	121210410	121210411	121210700	Total
SANTO ANDRÉ			3.554.123,22	2.113.477,49			33.274,72			5.700.875,43
SANTO ANTÔNIO DE JESUS				2.314.736,98			272.138,73			2.586.875,71
SANTOS	75.935,32		505.793,94	8.354.216,73	28.147,30		55.344,11			9.019.437,40
SÃO BERNARDO DO CAMPO			3.715.684,94	843.337,04			18.839,74			4.577.861,72
SÃO JOÃO DA BOA VISTA		24.684,28	1.230.661,59	660.485,06						1.915.830,93
SÃO JOSÉ DO RIO PRETO			1.740.618,59	2.872,32			76.841,79			1.820.332,70
SÃO JOSÉ DOS CAMPOS			1.028.387,14	10.182,27						1.038.569,41
SÃO LUÍS	3.106,96		197.694,15	6.611.972,82			8.706.238,36			15.519.012,29
SÃO PAULO-CENTRO	61.781,08		793.165,36	2.452.180,88			89.527,81			3.396.655,13
SÃO PAULO-LESTE			4.850.680,58	7.237.342,52			141.332,32			12.229.355,42
SÃO PAULO-NORTE	23.436,51	108.324,72	2.898.871,53	625.266,57						3.655.899,33
SÃO PAULO-SUL	20.132,20		322.739,20	187.434,48			134.493,81			664.799,69
SOBRAL			60.738,03				196.058,94			256.796,97
SOROCABA			1.638.257,36	48.562,74						1.686.820,10
TAUBATÉ		21,98	343.119,68	631.586,85			10.298,79			985.027,30
TEÓFILO OTONI				3.001.905,28			117.657,82			3.119.563,10



Instituto Nacional do Seguro Social – INSS
Diretoria de Gestão de Pessoas e Administração - DGPA
Coordenação-Geral de Orçamento, Finanças e Contabilidade – CGOFC
Coordenação de Contabilidade – CCONT

**Instituto Nacional do Seguro Social – INSS
2020**

Nome da UG	Contas de Referência									Total
	121210401	121210402	121210403	121210404	121210405	121210406	121210410	121210411	121210700	
TERESINA				3.571.339,30			77.062,93			3.648.402,23
UBERABA			918.897,09	1.474.274,72						2.393.171,81
UBERLÂNDIA			4.245.366,98							4.245.366,98
URUGUAIANA		133.907,09					39.177,13			173.084,22
VARGINHA			2.057.206,78	1.036.578,98					110.445,58	3.204.231,34
VITÓRIA			2.878.276,59	3.848.670,51						6.726.947,10
VITÓRIA DA CONQUISTA			5.409.838,35	16.174.106,95			717.422,60			22.301.367,90
VOLTA REDONDA		23.832,55		432.159,73						455.992,28
TOTAL GERAL	2.682.123,29	9.521.121,87	183.446.927,75	270.540.924,13	185.061,17	2.156.574,66	175.426.095,17	26.748,00	664.715,49	644.650.291,53

Fonte: SIAFI.



Instituto Nacional do Seguro Social – INSS
2020

Nota 5 - Ativo Não Circulante

O Ativo Não Circulante é composto pelos Subgrupos Ativo Realizável a Longo Prazo, Investimentos, Imobilizado e Intangível. Na tabela 18 é apresentada a composição do Ativo Não Circulante no ano de 2020 em comparação ao exercício de 2019.

Tabela 18 - Ativo Não Circulante – Composição do INSS

Ativo Não Circulante	R\$				
	2020	AV(%)	2019	AV(%)	AH (%)
Ativo Realizável a Longo Prazo	72.786.236,75	2,29	31.711.681,41	1,12	129,52
Investimentos	-	-	10.930.989,50	0,39	(100,00)
Imobilizado	3.085.017.463,52	97,20	2.768.997.715,08	97,92	11,41
Intangível	16.211.465,06	0,51	16.120.574,45	0,57	0,56
Total	3.174.015.165,33	100,00	2.827.760.960,44	100,00	12,24

Fonte: SIAFI 2020 e 2019.

No Ativo Não Circulante, destaca-se o Subgrupo Imobilizado que representa quase a totalidade do Grupo (97,20%) e apresentou um crescimento horizontal de 11,41% entre os períodos elencados. Destaca-se ainda o Subgrupo Ativo Realizável a Longo Prazo que apresentou uma elevação percentual de 129,52% entre os anos de 2020 e 2019, principalmente pela movimentação positiva da rubrica de Créditos por Dano ao Patrimônio – Decisão TCU e a reclassificação efetuada para o Grupo Créditos por Dano ao Patrimônio – LP, conforme Nota nº 6.

Destaca-se ainda que a conta Investimentos obteve uma redução percentual de 100%, em virtude da transferência do seu saldo para o FRGPS, sendo este detentor da participação no capital de diversas empresas.

Nota 6 - Reclassificação Curto para o Longo Prazo – Crédito Dano ao Patrimônio

O subgrupo Crédito por Dano ao Patrimônio sofreu uma reclassificação do curto para o longo prazo, em virtude da expectativa de realização do saldo registrado como direito dessa conta, conforme normatiza os procedimentos contábeis utilizados na Administração Pública e conforme a Nota Técnica nº 5/2020/CCONT/CGOFC/DGPA/PRES.



Instituto Nacional do Seguro Social – INSS
2020

Metodologia

A metodologia utilizada para realizar a reclassificação dos créditos em curto e longo prazo a título de Créditos por Danos ao Patrimônio foi baseado na extração de relatório no Tesouro Gerencial, detalhando as contas contábeis que compõem o grupo e o respectivos documentos hábeis emitidos durante o exercício financeiro de 2020;

Foram considerados como créditos de curto prazo os processos abertos durante o exercício de 2020 e cujo o reconhecimento do crédito ocorreu neste exercício.

Dessa forma, todos os créditos inscritos em exercícios anteriores foram reclassificados para o longo prazo, assim como os valores registrados em 2020 cujos processos referiam-se à exercícios anteriores.

Nota 7 - Imobilizado

O Imobilizado é composto pelos Bens Móveis e Imóveis reconhecidos, inicialmente, com base no valor de aquisição, construção ou produção. Após o reconhecimento inicial, ficam sujeitos à depreciação, amortização ou exaustão (quando tiverem vida útil definida), bem como redução ao valor recuperável e reavaliação.

Os gastos posteriores à aquisição, construção ou produção são incorporados ao valor do imobilizado, desde que tais gastos aumentem a vida útil do bem e sejam capazes de gerar benefícios econômicos futuros. Se os gastos não gerarem tais benefícios, são reconhecidos diretamente como variações patrimoniais diminutivas do período.

Ao final do exercício de 2020, o INSS apresentou um saldo líquido de R\$ 3,085 bilhões relacionados ao Imobilizado.

Na tabela a seguir, é apresentada a composição do Grupo do Imobilizado de 2020 e 2019.



Instituto Nacional do Seguro Social – INSS
2020

Tabela 19 - Imobilizado – Composição

Imobilizado	R\$		
	2020	2019	AH(%)
Bens Móveis (D = A - B)	156.391.318,33	184.749.039,23	(15,35)
Valor Bruto Contábil (A)	538.014.113,58	538.065.188,47	0,01
Deprec./Amort./Exaust. Acum. de Bens Móveis (B)	(381.622.795,25)	(353.316.149,24)	8,01
Bens Imóveis (E = C)	2.928.626.145,19	2.584.248.675,85	13,33
Valor Bruto Contábil (C)	2.928.626.145,19	2.584.248.675,85	13,33
Total Líquido (F=D+E)	3.085.017.463,52	2.768.997.715,08	11,41

Fonte: SIAFI 2020 e 2019.

Bens Móveis

Os Bens Móveis do INSS, em 2020, totalizaram 156,391 milhões de reais, seu valor bruto contábil totalizou 538,014 milhões de reais e está distribuído em várias contas contábeis, conforme detalhadas na tabela a seguir.

Tabela 20 - Bens Móveis – Composição

Bens Móveis	R\$			
	2020	AV(%)	2019	AH(%)
Máquinas, Aparelhos, Equipam. e Ferram.	44.783.011,04	8,32	44.698.247,44	0,19
Bens de Informática	206.847.787,5	38,45	208.417.826,85	(0,75)
Móveis e Utensílios	234.897.152,73	43,66	233.734.294,99	0,50
Material Cultural, Educacional e de Comunic.	13.200.783,64	2,45	13.279.224,94	(0,59)
Veículos	14.486.764,20	2,68	14.428.875,27	0,40
Armamentos	600,00	-	600,00	-
Demais Bens Móveis	23.798.014,47	4,42	23.506.118,98	1,24
Total	538.014.113,58	100,00	538.065.188,47	(0,01)

Fonte: SIAFI 2020 e 2019.



Instituto Nacional do Seguro Social – INSS
2020

Dos Bens Móveis registrados no INSS, 82,11% referem-se a Bens de Informática e Móveis e Utensílios, os quais são compostos por Equipamentos de Processamento de Dados e Mobiliários em Geral utilizados para fins administrativos.

Bens Imóveis

Os bens de uso especial do INSS são aqueles destinados a uma finalidade específica, ou seja, bens imóveis de propriedade do Instituto considerados necessários, ainda que, futuramente, vinculados às suas atividades operacionais.

Os imóveis de uso especial são classificados em operacionais, funcionais e em reserva técnica. Consideram-se operacionais, os imóveis destinados às atividades institucionais do INSS, tais como Agências da Previdência Social, sede das Gerências-Executivas, Superintendências Regionais e Administração Central.

Já os Funcionais são imóveis residenciais, localizados no Distrito Federal, destinados à ocupação por servidores, dirigentes do INSS ou do Ministério da Economia (art. 3º da Resolução nº 265/PRES/INSS, de 14 de janeiro de 2013), e aqueles que, por suas características e localização, sejam declarados pelo INSS como relacionados aos seus objetivos institucionais. Por fim, os de reserva técnica são imóveis destinados à ocupação futura por qualquer unidade do Instituto.

Os Bens Imóveis do INSS, em 2020, totalizaram R\$ 2.928.626.145,19 (dois bilhões novecentos e vinte e oito milhões seiscentos e vinte e seis mil cento e quarenta e cinco reais e dezenove centavos) contabilizados, em grande parte, no subgrupo Bens de Uso Especial.

A tabela abaixo demonstra a composição dos bens de uso especiais não registrados no SPIUNET ao final do exercício de 2020.



Instituto Nacional do Seguro Social – INSS
2020

Tabela 21 - Bens de Uso Especial não Registrado no SPIUNET – Composição

Bens Imóveis	R\$			
	2020	AV(%)	2019	AH(%)
Imóveis Residenciais / Comerciais	163.936.620,24	5,82	157.275.640,38	4,24
Edifícios	2.337.578.985,78	83,59	2.229.532.060,05	4,85
Terrenos/Glebas	267.737.824,32	8,13	48.083.427,75	456,82
Armazéns/Galpões/Silos	11.507.262,02	0,42	10.360.611,78	11,07
Estacionamentos e Garagens	4.834.029,18	0,18	4.834.029,18	-
Lojas	30.357.694,12	0,90	22.402.855,84	35,51
Salas e Escritórios	32.238.086,66	0,95	17.609.206,85	83,08
Total	2.848.190.502,32	100,00	2.490.097.831,83	14,38

Fonte: SIAFI 2020 e 2019.

O aumento ocorrido, na conta Terrenos/Glebas, deve-se a reclassificação de alguns imóveis para o INSS, imóveis antes não operacionais registrados no FRGPS.

Depreciação

Todo o procedimento para a evidenciação da depreciação de Bens Móveis do INSS é baseado na Lei nº 4.320/1964, na Lei Complementar nº 101/2000 e nas Normas Brasileiras de Contabilidade Aplicadas ao Setor Público – NBCASP e MCASP. Os procedimentos contábeis estão descritos, de maneira mais detalhada, no Manual SIAFI 02.03.30, disponível no sítio da STN.

Nota 8 - Passivo e Patrimônio Líquido

Essas Classes subdividem-se em Passivo Circulante, Não Circulante e Patrimônio Líquido e a tabela abaixo tem como objetivo demonstrar o comparativo desses grupos entre os exercícios de 2020 e 2019.



Instituto Nacional do Seguro Social – INSS
2020

Tabela 22 - Passivo – Composição do INSS

	R\$				
Passivo e Patrimônio Líquido	2020	AV(%)	2019	AV(%)	AH(%)
Passivo Circulante	124.815.479.795,92	1.666,30	62.749.287.986,76	819,86	98,91
Passivo Não Circulante	56.109.099.313,34	749,06	54.276.315.631,99	709,15	3,38
Patrimônio Líquido	(173.434.007.071,19)	(2.315,36)	(109.371.923.662,99)	(1.429,01)	(58,57)
Total	7.490.572.038,07	100,00	7.653.679.955,76	100,00	(2,13)

Fonte: SIAFI 2020 e 2019.

O Grupo do Passivo Circulante, que representa 1.666,30% do Passivo, apresentou um crescimento de 98,91%, no ano de 2020 em comparação a 2019, em virtude, principalmente da elevação no saldo da conta Demais Obrigações a Curto Prazo. Já o Passivo Não Circulante, que corresponde a 749,06% do Grupo, trouxe uma elevação horizontal de 3,38%, principalmente, devido ao crescimento na rubrica Empréstimo Internos – Em contratos. Já o Patrimônio Líquido, apresentou uma redução de 58,57% entre os períodos analisados, impactado, principalmente, pelo crescimento da rubrica Déficits de Exercícios Anteriores.

Nota 9 - Passivo Circulante – Composição do INSS

O grupo do Passivo Circulante é composto pelos subgrupos Obrigações Trabalhistas Previdenciárias e Assistenciais a Pagar a Curto Prazo, Fornecedores e Contas a Pagar de Curto Prazo, Obrigações Fiscais a Curto Prazo e Demais Obrigações a Curto Prazo.

Na tabela a seguir, é demonstrado um quadro comparativo entre o ano de 2020 e o ano de 2019, apresentando o INSS um saldo de 124,815 bilhões de reais no exercício financeiro de 2020.



Instituto Nacional do Seguro Social – INSS
2020

Tabela 23 - Passivo Circulante – Composição do INSS

Passivo Circulante	R\$				
	2020	AV(%)	2019	AV(%)	AH(%)
Obr. Trab, Prev. e Ass a Pag. Cto. Pzo.	4.417.677.567,26	3,54	3.239.345.894,16	5,16	36,38
Fornecedores e Contas a Pag. Cto. Pzo.	34.037.007,19	0,03	359.705.203,46	0,57	(90,54)
Obrigações Fiscais a Curto Prazo	1.090.758,48	-	1.091.346,06	-	(0,05)
Demais Obrigações a Curto Prazo	120.362.674.462,99	96,43	59.149.145.543,08	94,26	103,49
Total	124.815.479.795,92	100,00	62.749.287.986,76	100,00	98,91

Fonte: SIAFI 2020 e 2019.

O Subgrupo Demais Obrigações a Curto Prazo representa 96,43% do saldo do grupo, tendo como principal composição os termos de execução descentralizadas – TED, dentre eles destaca-se o TED entre o INSS e Ministério da Cidadania para execução dos benefícios geridos pelo Fundo Nacional de Assistência Social – FNAS e outras despesas de custeio vinculadas aos benefícios assistenciais. Em que pese o saldo refletir adequadamente os atos de gestão, ressalta-se que o montante existente é composto por dois TEDs, um do exercício de 2019 e outro do exercício de 2020, quando o mais adequado seria a composição unicamente com o valor do ano de 2020.

O Subgrupo Obrigações Trabalhistas, Previdenciárias e Assistenciais a Pagar Curto Prazo apresentou um crescimento de 36,38%, devido ao não pagamento dessas obrigações dentro do exercício e pelo lançamento na conta de Precatórios de Pessoal e Precatórios de Benefícios Previdenciários pelos Tribunais Regionais Federais.

A tabela a seguir traz as Unidades Gestoras contratantes com valores mais expressivos na conta Contas a Pagar Credores Nacionais. A UG da Coordenação de Execução Orçamentária e Financeira concentra o maior valor das operações, 95,75% do total do grupo dos dez maiores contratantes, devido, principalmente, aos contratos centralizados, segregados em Indicador de Superávit Financeiro - ISF F (Financeiro) e P (Permanente). As contas de passivos com ISF F (Financeiro) são as despesas empenhadas com passivo anterior e outras empenhadas sem passivo anterior e liquidadas e com ISF P (Permanente) são os reconhecimentos de passivo (registro de RPV, Precatório, por insuficiência orçamentária ou despesa de exercício anterior), ou seja, ainda não foi emitida a nota de empenho da despesa.



Instituto Nacional do Seguro Social – INSS
Diretoria de Gestão de Pessoas e Administração - DGPA
Coordenação-Geral de Orçamento, Finanças e Contabilidade – CGOFC
Coordenação de Contabilidade – CCONT

**Instituto Nacional do Seguro Social – INSS
2020**

Tabela 24 - Maiores Unidades Gestoras Contratantes

Unidade Gestora Executora	Exercício 2020				Exercício 2019				R\$ AH (%)
	ISF F	ISF P	Total	AV(%)	ISF F	ISF P	Total	AV(%)	
Coord. de Execução Orçamentaria e Financeira	7.466.461,17	334.903.208,67	342.369.669,84	95,75	12.778.965,69	335.970.686,58	348.749.652,27	98,67	(1,83)
Superintendência Regional Nordeste	3.807.020,51	7.737,99	3.814.758,50	1,07	136.137,22	7.737,99	143.875,21	0,04	2.551,44
Gerência Executiva Rio de Janeiro-Centro	1.281.158,05	2.174.048,21	3.455.206,26	0,97	1.286.005,20	2.189.310,19	3.475.315,39	0,98	(0,58)
Superintendência Regional Sudeste I	1.822.098,49	51.358,43	1.873.456,92	0,52	210.886,38	-	210.886,38	0,06	788,37
Superintendência Regional Sudeste II	1.615.467,94	-	1.615.467,94	0,45	63.642,58	-	63.642,58	0,02	2.438,34
Superintendência Regional Norte/Centro-Oeste	1.168.129,10	-	1.168.129,10	0,33	45.228,28	-	45.228,28	0,01	2.482,74
Gerência Executiva Distrito Federal	948.910,69	-	948.910,69	0,27	-	-	-	-	100,00
Gerência Executiva Cuiabá	904.532,81	-	904.532,81	0,25	174.538,43	-	174.538,43	0,05	418,24
Superintendência Regional Sul	777.984,74	6.668,92	784.653,66	0,22	-	-	-	-	100,00
Gerencia Executiva Duque de Caxias	69.065,71	551.406,39	620.472,10	0,17	18.247,29	551.406,39	569.653,68	0,16	8,92
Total	19.860.829,21	337.694.428,61	357.555.257,82	100,00	14.713.651,07	338.719.141,15	353.432.792,22	100,00	1,17

Fonte: SIAFI 2020 e 2019.



Instituto Nacional do Seguro Social – INSS
Diretoria de Gestão de Pessoas e Administração - DGPA
Coordenação-Geral de Orçamento, Finanças e Contabilidade – CGOFC
Coordenação de Contabilidade – CCONT

Instituto Nacional do Seguro Social – INSS
2020

Em relação aos maiores fornecedores, na tabela a seguir destaca-se a Empresa de Tecnologia da Informação da Previdência - DATAPREV representando 95,79% do grupo dos dez maiores fornecedores do INSS e que no exercício financeiro de 2020 apresentou uma queda percentual de 1,07% de suas operações, em comparação a 2019, justificando o decréscimo do Índice de Superávit Financeiro-ISF “F”. As principais operações com a DATAPREV se concentram em prestação de serviços estratégicos comuns de soluções de tecnologia da informação, suporte e assistência técnica.



Instituto Nacional do Seguro Social – INSS
Diretoria de Gestão de Pessoas e Administração - DGPA
Coordenação-Geral de Orçamento, Finanças e Contabilidade – CGOFC
Coordenação de Contabilidade – CCONT

**Instituto Nacional do Seguro Social – INSS
2020**

Tabela 25 - Os 10 (dez) Maiores Fornecedores do INSS

Fornecedor	Exercício 2020					Exercício 2019				R\$
	ISF F	ISF P	Total	% AV	% AH	ISF F	ISF P	Total	AV(%)	
Dataprev	-	326.976.374,50	326.976.374,50	95,79	(1,07)	3.937.884,07	326.562.040,09	330.499924,16	96,09	
Caixa Econômica Federal	3.540.432,95	-	3.540.432,95	1,04	-	3.540.432,95	-	3.540.432,95	1,03	
Banco do Nordeste do Brasil S.A.	-	2.323.088,57	2.323.088,57	0,68	-	-	2.323.088,57	2.323.088,57	0,68	
Datamétrica Contact Center Ltda	1.765.226,85	-	1.765.226,85	0,52	-	1.765.226,85	-	1.765.226,85	0,51	
Banco do Estado Rio Grande do Sul S.A.	-	1.522.124,11	1.522.124,11	0,45	-	-	1.522.124,11	1.522.124,11	0,44	
Claro S.A.	1.026,11	1.511.887,32	1.512.913,43	0,44	-	1.026,11	1.511.887,32	1.512.913,43	0,44	
Unibanco-União Bancos Brasileiros S.A.	-	1.044.336,32	1.044.336,32	0,31	-	-	1.044.336,32	1.044.336,32	0,30	
Datamétrica Teleatendimento S.A.	1.024.164,62	-	1.024.164,62	0,30	-	1.024.164,62	-	1.024.164,62	0,30	
Nexus Vigilância Eireli	919.341,94	-	919.341,94	0,27	100,00	-	-	-	-	
Banco do Estado de Santa Catarina S.A.	727.011,43	-	727.011,43	0,21	-	727.011,43	-	727.011,43	0,21	
Total	7.977.203,90	333.377.810,82	341.355.014,72	100,00	(0,76)	10.995.746,03	332.963.476,41	343.959.222,44	100,00	

Fonte: SIAFI 2020 e 2019.



Instituto Nacional do Seguro Social – INSS
2020

Nota 10 - Passivo Não Circulante

O Passivo Não Circulante é composto pelas Obrigações Trabalhistas, Previdenciárias e Assistenciais a Pagar de Longo Prazo, Empréstimos e Financiamentos de Longo Prazo, Fornecedores e Contas a Pagar a Longo Prazo e Demais Obrigações de Longo Prazo.

O INSS apresentou no exercício de 2020 um saldo de R\$56,109 bilhões de Passivo Não Circulante, totalizando uma evolução de 3,38% em relação ao exercício de 2019, conforme consta na tabela a seguir.

Tabela 26 - Composição do Passivo Não Circulante

	R\$				
Passivo Não Circulante	2020	AV (%)	2019	AV (%)	AH (%)
Obrig. Trab., Prev., Assist. a Pg a LP	18.503.259,93	0,03	12.686.700,52	0,02	45,85
Empréstimo e Financ. a LP	55.755.105.252,30	99,37	54.253.530.093,78	99,96	2,77
Fornec. e Contas a Pagar a LP	326.976.374,50	0,58	-	-	-
Demais Obrigações a LP	8.514.426,61	0,02	10.098.837,69	0,02	(15,69)
Total	56.109.099.313,34	100,00	54.276.315.631,99	100,00	3,38

Fonte: SIAFI 2020 E 2019.

As Obrigações Trabalhistas, Previdenciárias e Assistenciais a Pagar a Longo Prazo são decorrentes de reconhecimento de passivos de precatórios efetuados pelos Tribunais Regionais Federais, e no exercício de 2020 apresentaram um acréscimo de 45,85% em relação ao exercício de 2019, porém sua representação no Passivo Não Circulante é de 0,03%.

Os Empréstimos e Financiamentos a Longo Prazo procedem de Contratos de Financiamento e Cessão de Créditos em Caução celebrados entre a União e o INSS, com a interveniência do Banco do Brasil S.A, nos termos do disposto na Medida Provisória nº 1.751-8 de 20/11/1997, Lei nº 9.639 de 25/05/1998 e Medida Provisória 1.868-18 de 27/08/1999. Esses empréstimos foram destinados a custear o déficit financeiro do INSS. O citado subgrupo apresentou variação positiva de 2,77% em relação ao ano de 2019, decorrente do reconhecimento da Atualização



Instituto Nacional do Seguro Social – INSS
2020

Monetária (SELIC) prevista no Contrato de Financiamento e Cessão de Créditos em Caução, e corresponde a 99,37% do Grupo Passivo Não Circulante.

Com representação no Grupo de 0,58%, o subgrupo Fornecedores e Contas a Pagar a Longo Prazo originam de reclassificação do Passivo Circulante, referente as obrigações junto a Empresa de Tecnologia e Informações da Previdência-DATAPREV, referente prestação de serviços estratégicos comuns de soluções de tecnologia da informação.

O subgrupo Demais Obrigações a Longo Prazo, na sua maioria, é resultante do reconhecimento dos passivos de Requisição de Pequeno Valor/Precatórios de Pessoal, Benefícios Previdenciários e Terceiros efetuados pelos Tribunais Regionais Federais, demonstrou uma redução 15,69% quando comparado ao exercício de 2019, devido a reclassificação para o Passivo Circulante e ajustes efetuados pelos órgãos do Poder Judiciário Federal.

Nota 11 - Patrimônio Líquido

A tabela 27 apresenta a comparação do Patrimônio Líquido do ano de 2020 em comparação ao ano de 2019.

Tabela 27 - Patrimônio Líquido

	R\$				
Patrimônio Líquido	2020	AV (%)	2019	AV (%)	AH (%)
Resultado do Exercício	(64.126.404.859,24)	36,98	(60.848.197.561,49)	55,63	5,39
Resultado Exerc. Anter.	(109.371.923.753,09)	63,06	(48.408.679.077,99)	44,26	125,93
Ajustes de Exerc. Anter.	64.321.541,14	(0,04)	(115.047.113,61)	0,11	(155,91)
Total	(173.434.007.071,19)	100,00	(109.371.923.753,09)	100,00	(58,57)

Fonte: SIAFI 2020 E 2019.

O Grupo Patrimônio Líquido apresentou uma variação negativa de 58,57% devido ao resultado deficitário do exercício de 2020, no valor de R\$ 64,126 bilhões, totalizando R\$ 173,434 bilhões negativos.



Instituto Nacional do Seguro Social – INSS
2020

Os Ajustes de Exercícios Anteriores se referem na sua maioria a acertos de saldos de RPV, Precatórios de Pessoal, Benefícios Previdenciários e Terceiros executados pelos Tribunais Regionais Federais.

Nota 12 - Receita da Folha de Benefícios

A Receita da Folha de Benefícios decorre do processo de reconhecimento do direito do segurado que se finaliza com o pagamento do benefício ao segurado. Os pagamentos são realizados por meio das Instituições Financeiras – IFs contratadas.

Até o exercício financeiro de 2009, o INSS realizava despesa, em torno de R\$ 250 milhões anuais para disponibilizar aos segurados os pagamentos junto às IFs. A partir de janeiro de 2010, o INSS inverteu a ótica e as IFs passaram a remunerar o Órgão por cada benefício pago.

Todo o processo de contratação foi amplamente debatido, por meio de audiências públicas, visando à melhoria e garantindo a transparência necessária. Realizou-se então o processo licitatório que culminou com a anuência e aprovação do modelo pelo Tribunal de Contas da União – TCU.

Inicialmente, o contrato contemplou somente as novas concessões, assim as IFs remuneravam o INSS estritamente, no tocante aos valores pagos referentes aos benefícios de novas concessões, não englobando o estoque de benefícios. Em 2011, novo contrato foi assinado com as IFs, permitindo a cobrança de tarifas também nos pagamentos referentes ao estoque. Desta forma, a receita da folha passou a contemplar 100% da folha de benefícios administrada pelo INSS.

A receita arrecadada é contabilizada, conforme os códigos de cada leilão: 20029 (1º Leilão nº 07/2009), 20042 (Estoque), 20002 (2º Leilão nº 016/2014) e 28969 (3º Leilão nº 016/2019). Seguem os valores da arrecadação no exercício de 2020:



Instituto Nacional do Seguro Social – INSS
2020

Tabela 28 - Receita do Leilão por Código de Recolhimento –2020

Código de Recolhimento	R\$	
	2020	AV (%)
20029 – Receita do 1º Leilão	213.157.689,17	10,76
20042 – Receita do Estoque	71.151.704,87	3,59
20002 – Receita do 2º Leilão	1.266.756.218,93	63,94
28969 – Receita do 3º Leilão	430.195.292,01	21,71
Total	1.981.260.904,98	100,00

Fonte: SIAFI 2020.

A tabela abaixo demonstra a arrecadação da receita do leilão, por código de recolhimento, do ano de 2020 e de 2019.

Tabela 29 - Receita do Leilão – Por Cód. de Recolhimento –2020 e 2019

Código	R\$		
	2020	2019	AH(%)
20029 - 1º Leilão	213.157.689,17	215.719.540,56	(1,19)
20042 - Estoque	71.151.704,87	72.620.523,61	(2,02)
20002 - 2º Leilão	1.266.756.218,93	1.190.041.937,53	6,45
28969 - 3º Leilão	430.195.292,01	-	-
Total	1.981.260.904,98	1.478.382.001,70	34,02

Fonte: SIAFI 2020 e 2019.

Mesmo com a diminuição dos valores arrecadados na receita do 1º Leilão e do Estoque em 1,19% e 2,02% respectivamente, houve um aumento no valor arrecadado na Receita do 2º Leilão de 6,45% e uma nova arrecadação na ordem de R\$ 430,195 milhões decorrente da receita do 3º Leilão que influenciaram positivamente o resultado do ano de 2020, acarretando num aumento de 34,02% em relação ao ano anterior.



Instituto Nacional do Seguro Social – INSS
2020

Nota 13 - Precatórios

O pagamento de Precatórios decorrente de ações movidas contra o INSS, advindos da Justiça Federal, e são realizados diretamente pelos Tribunais Regionais Federais – TRFs.

Em conformidade com o entendimento do Tribunal de Contas da União, a obrigação a pagar com sentenças judiciais pelos órgãos da Justiça Federal é registrado no INSS e as despesas com sentenças judiciais, executadas pelos Tribunais Federais, são apropriadas diretamente nas despesas de Classe 3 (variações patrimoniais diminutivas).

Tabela 30 - Provisão de Precatórios – Tribunais Federais

Conta Contábil	Valor Provisionado para 2020
Benefícios Previdenciários - Precatórios	498.561.982,54

Fonte: SIAFI 2019.

Tabela 31 - Despesas Patrim. de Precat. e Requis. Pequeno Vr. Trib. Fed. - 2020

Conta Contábil	VPD – 2020
Sentenças Judiciais – Pessoal Ativo – RPPS	440.315.642,66
Sentenças Judiciais - Aposentadorias – RPPS	804.264.249,15
Sentenças Judiciais – Pensões – RPPS	11.918.096,98
Sentenças Judiciais - Outros Benef. Prev. – RPPS	154.793.616,63
Sentenças Judiciais – Serviços de Terceiros - PF	95.833.794,49
Sentenças Judiciais – Serviços de Terceiros - PJ	84.508.214,27
Total	1.591.633.614,18

Fonte: SIAFI 2020.

Os Tribunais Federais são responsáveis pela lançamentos de RPV's e Precatórios Federais. Já o INSS realiza apenas o acompanhamento dos registros e, neste sentido, limita-se a uma análise de classificação contábil verificando a consistência do registro de modo a garantir que a classificação contábil seja adequada à finalidade do FRGPS.



Instituto Nacional do Seguro Social – INSS
2020

Nota 14 - Demonstração das Variações Patrimoniais

A Demonstração das Variações Patrimoniais de 2020 apontou déficit no Resultado Patrimonial de R\$ 64,126 bilhões, totalizando uma redução de 5,39% em relação ao de 2019.

Tabela 32 - Resultado Patrimonial do Período

DVP	2020	2019	R\$ AH(%)
Resultado Patrimonial	(64.126.404.859,24)	(60.848.197.561,49)	5,39

Fonte: SIAFI 2020 e 2019.

Tabela 33 - Resumo das Principais Variações Patrimonial Aumentativas

VPA	2020	2019	R\$ AH(%)
Transferências Intragovernamentais	747.503.087.194,02	695.160.630.965,99	7,53
Exploração de Bens, Direitos e Prest. de Serviços	2.046.052.737,91	1.587.931.126,58	28,85
Ganhos Com Desincorporação de Passivos	853.061.505,41	109.205.815.183,22	(99,22)

Fonte: SIAFI 2020 e 2019.

As Transferências Intragovernamentais representam quase a totalidade das Variações Patrimoniais Aumentativas do INSS, e em 2020 apresentaram um incremento de R\$ 52,353 bilhões, acarretando um acréscimo de 7,53% em relação ao ano 2019.

A Variação Patrimonial Aumentativa de Exploração de Bens, Direitos e Prestação de Serviços é decorrente de Alugueis, Taxas de Uso de Imóveis e do Leilão da Folha de Pagamento de Benefícios, demonstrou uma evolução de R\$ 458,121 milhões resultando no avanço de 28,85% se comparado a 2019, podendo ser justificado pelo aumento das receitas do Leilão da Folha de Pagamento de Benefícios detalhada na Nota 12.

Formada pela prestação de contas de TED (Termo de Execução Descentralizada), destinado ao pagamento de LOAS, efetuado pelo Fundo Nacional de Assistência Social do Ministério da Cidadania; bem como pela atualização da dívida de Precatórios e RPV de Pessoal, Benefícios Previdenciários e Terceiros, a VPA de Ganhos com Desincorporação de Passivo apresentou em



Instituto Nacional do Seguro Social – INSS
2020

2020 queda de 99,22% em relação ao ano de 2019, redução que pode ser justificada pela falta de conciliação dos TED.

Tabela 34 - Resumo das Principais Variações Patrimonial Diminutivas

	R\$		
VPD	2020	2019	AH(%)
Transferências Intragovernamentais	675.583.891.216,85	624.179.291.502,52	8,23
Benefícios de Prestação Continuada	61.561.112.243,58	58.574.354.309,36	5,10
Incorporação de Passivos	61.557.677.102,53	167.479.651.714,54	(63,24)

Fonte: SIAFI 2020 e 2019.

Entre as Variações Patrimoniais Diminutivas as Transferências Intragovernamentais são as mais relevantes, e em 2020 alcançaram uma evolução de 8,23% em relação a 2019, atingindo um montante de R\$ 675,562 bilhões.

Os Benefícios de Prestação Continuada são compostos pelos Benefícios de Prestação Continuada ao Idoso e aos Benefícios de Prestação Continuada ao Portador de Deficiência, e no exercício de 2020 alcançaram um acréscimo de 5,10% em comparação ao exercício de 2019, devido ao reajuste concedido de 4,71% bem como a ação do Governo Federal relacionada a pandemia da Covid-19 detalhada na Nota 15.

A Variação Patrimonial Diminutiva Incorporação de Passivos, obteve uma redução de 63,24% quando confrontado com 2019, atingindo um valor de R\$ 61,557 bilhões, decorrente de Transferências Financeiras a Comprovar – TED (Termo de Execução Descentralizada), destinados ao pagamento de LOAS, contribuindo de forma efetiva para a o déficit do Resultado Patrimonial.

Nota 15 - Ações relacionadas ao COVID-19

Com fundamento na Lei 13.982 de 02 de abril de 2020, o INSS realizou antecipações de benefício de prestação continuada no valor de R\$ 600,00 (seiscentos reais), conforme disposição trazida no art. 3º, transcrito abaixo:



Instituto Nacional do Seguro Social – INSS
2020

Art. 3º Fica o INSS autorizado a antecipar o valor mencionado no art. 2º desta Lei para os requerentes do benefício de prestação continuada para as pessoas de que trata o [art. 20 da Lei nº 8.742, de 7 de dezembro de 1993](#), durante o período de 3 (três) meses, a contar da publicação desta Lei, ou até a aplicação pelo INSS do instrumento de avaliação da pessoa com deficiência, o que ocorrer primeiro. ([Vide Decreto nº 10.413, de 2020](#))

Parágrafo único. Reconhecido o direito da pessoa com deficiência ou idoso ao benefício de prestação continuada, seu valor será devido a partir da data do requerimento, deduzindo-se os pagamentos efetuados na forma do caput.

Tais antecipações geraram uma despesa ao longo do exercício financeiro de 2020 de R\$ 839.698.786,64 (oitocentos e trinta e nove milhões seiscentos e noventa e oito mil setecentos e oitenta e seis reais e sessenta e quatro centavos), conforme tabela 35.

Tabela 35 - Valores Mensais Físicos e Financeiros das Antecipações

Competência	Quantidade de créditos	R\$ Valor
abr/20	145.956	87.569.640,00
mai/20	156.356	93.805.700,00
jun/20	192.934	117.615.780,00
jul/20	104.396	R\$ 65.394.754,31
ago/20	186.080	R\$ 117.837.451,33
set/20	124.729	R\$ 79.186.537,92
out/20	139.636	R\$ 108.928.032,42
nov/20	130.063	R\$ 86.270.133,73
dez/20	122.778	R\$ 82.947.356,93
Total	1.302.928	R\$ 839.555.386,64

Fonte: Dataprev.

No tocante aos procedimentos operacionais e atendendo às recomendações para enfrentamento da emergência de saúde pública de importância internacional, decorrente da pandemia do coronavírus (SARS-CoV-2), as atividades de logística se pautaram, em um primeiro momento, no ajuste das contratações públicas decorrente da suspensão do atendimento presencial, ante as medidas de distanciamento social e, em um segundo momento, no atendimento das demandas de aquisições de bens e serviços diretamente relacionados ao retorno gradual seguro das atividades



Instituto Nacional do Seguro Social – INSS
2020

presencial, tanto aos servidores e prestadores de serviços, quanto aos próprios beneficiários desta Autarquia.

Contando com o amparo da Lei nº 13.979, de 6 de fevereiro de 2020, posteriormente alterada pela Lei nº 14.035, de 11 de agosto de 2020, foram adotados procedimentos e medidas excepcionais para as aquisições de bens, serviços e insumos necessários ao enfrentamento da Pandemia, para dar conta do período de emergência, durante o estado de calamidade pública, reconhecido pelo Decreto Legislativo nº 6/2020.

Visando o retorno gradual das atividades presenciais, de forma segura, no âmbito dos contratos de prestação continuada de serviços de limpeza e vigilância, as ações de logística se pautaram basicamente no Plano de Reabertura das Unidades de Atendimento (SEI nº 1895098) e informações fornecidas pela “Equipe Técnica - GT Reabertura das APS”, chanceladas pela Diretoria de Atendimento, com impactos nas contratações de vigilância e, de forma mais contundente e com reflexos orçamentárias diretos, nos de prestação de serviços de limpeza e conservação, com as demandas de readequação quantitativa e qualitativa, com vistas à proteção e controle da transmissão do novo coronavírus.

Pode-se destacar, ainda, as aquisições de Equipamentos de Proteção Individual (EPI) e de Proteção Coletiva (EPC), tanto para os servidores, quanto para os segurados (quando necessário). Foram adquiridos materiais como: lixeiras plásticas com tampa e pedal; saboneteiras para gel tipo *dispenser*; anteparo de placa acrílica (protetor para guichê); álcool em gel 70%, luvas, toucas (gorros) e aventais descartáveis, termômetro digital portátil, máscaras descartáveis e de tecido, além de protetor facial (tipo *face shield* – reutilizável). Em complementação e visando futura reposição, foram providenciadas Atas de Registro de Preços, com vistas a evitar a descontinuidade na prestação dos serviços no âmbito do Instituto.

Desta feita, demonstramos a seguir, os valores referentes às aquisições de bens e serviços, no exercício de 2020, como medidas específicas para enfrentamento à COVID-19:



**Instituto Nacional do Seguro Social – INSS
2020**

Tabela 36 - Execução por Ação - COVID-19

			R\$
Ação	Plano Orçamentário	Elemento de Despesa	Empenhado Liquidado
2000 - Administração da Unidade	CV19 - Coronavírus (COVID-19)	30 - Registra Despesa Orçamentária com Material de Consumo	43.226.196,59
21C0 - Enfrentamento da Emergência de Saúde Pública de Importância Internacional Decorrente do Coronavírus	CV30 - COVID-19 - Medida Provisória nº 1.007, de 2 de outubro de 2020	30 - Registra Despesa Orçamentária com Material de Consumo	5.613.587,42
21C0 - Enfrentamento da Emergência de Saúde Pública de Importância Internacional Decorrente do Coronavírus	CV30 - COVID-19 - Medida Provisória nº 1.007, de 2 de outubro de 2020	37 - Locação de Mão-de- Obra (limpeza)	6.661.489,47
21C0 - Enfrentamento da Emergência de Saúde Pública de Importância Internacional Decorrente do Coronavírus	CV30 - COVID-19 - Medida Provisória nº 1.007, de 2 de outubro de 2020	39 - Outros Serviços de Terceiro Pessoa Jurídica	6.298.500,00
Total			61.799.773,48

Fonte: SIAFI.

Nota 16 - Balanço Orçamentário

O Balanço Orçamentário do INSS referente ao período de 1º de janeiro a 31 de dezembro do Exercício Financeiro de 2020 foi elaborado em conformidade ao regime instituído pelo art. 35 da Lei nº 4.320/64, no qual versa que pertencem ao exercício financeiro “as receitas nele arrecadadas e as despesas nele legalmente empenhadas”.



Instituto Nacional do Seguro Social – INSS
2020

O Balanço Orçamentário do INSS, referente ao Exercício Financeiro de 2020, abrange a execução orçamentária da receita e despesa das entidades que compõe a estrutura administrativa do Órgão, composto por mais de 1.800 (um mil e oitocentas) Unidades Gestoras.

No exercício financeiro de 2020, O INSS apresentou um déficit orçamentário no total de R\$ 72.148.340.086,46 (setenta e dois bilhões cento e quarenta e oito milhões trezentos e quarenta mil oitenta e seis reais e quarenta e seis centavos), enquanto que em 2019 o déficit foi na ordem de R\$ 70.788.563.970,85 (setenta bilhões setecentos e oitenta e oito milhões quinhentos e sessenta e três mil novecentos e setenta reais e oitenta e cinco centavos), representando um aumento de 1,92% de déficit orçamentário, conforme consta na Tabela 37.

Tabela 37 - Apuração do Déficit Orçamentário por Unidade Orçamentária

					R\$
Ano	Código da UO	Receita realizada	Despesa Empenhada	Dotação Atualizada	Superávit (Déficit)
2020	25101	-	29.583.818,68	-	(29.583.818,68)
2020	25206	-	129.000,00	-	(129.000,00)
2020	25303	2.052.229.411,86	12.514.728.058,31	15.894.177.166,00	(10.462.498.646,45)
2020	25917	12.495,13	-	-	12.495,13
2020	53101	-	17.902,93	-	(17.902,93)
2020	55901	-	61.699.670.326,73	-	(61.699.670.326,73)
2020	63101	-	347.583,14	-	(347.583,14)
2020	81101	-	743.762,25	-	(743.762,25)
2020	98000	44.638.458,59	-	-	44.638.458,59
Total 2020		2.096.880.365,58	74.245.220.452,04	15.894.177.166,00	(72.148.340.086,46)
Ano	Código da UO	Receita realizada	Despesa Empenhada	Dotação Atualizada	Superávit (Déficit)
2019	25206	-	156.000,00	-	(156.000,00)
2019	25303	1.594.090.529,60	13.680.706.971,15	14.851.262.594,00	(12.086.616.441,55)
2019	25917	1.783,04	-	-	1.783,04
2019	26292	-	6.091,42	-	(6.091,42)
2019	53101	-	121.534,21	-	(121.534,21)



Instituto Nacional do Seguro Social – INSS
Diretoria de Gestão de Pessoas e Administração - DGPA
Coordenação-Geral de Orçamento, Finanças e Contabilidade – CGOFC
Coordenação de Contabilidade – CCONT

Instituto Nacional do Seguro Social – INSS					
2020					
2019	55101	-	453.600,00	(453.600,00)	
2019	55901	-	58.719.888.514,73	(58.719.888.514,73)	
2019	63101	-	321.734,05	(321.734,05)	
2019	71104	-	0,03	(0,03)	
2019	98000	18.998.162,10	-	18.998.162,10	
Total 2019		1.613.090.474,74	72.401.654.445,59	14.851.262.594,00	(70.788.563.970,85)

Fonte: SIAFI.

O déficit orçamentário é apurado pela diferença entre a receita realizada no período e a despesa empenhada.

Déficit Orçamentário = Receita Realizada – Despesa Empenhada

$$\text{Déficit Orçamentário} = 2.096.880.365,58 - 74.245.220.452,04 = (72.148.340.086,46)$$

A evolução percentual do déficit orçamentário de 1,92% no Exercício Financeiro de 2020 comparado como Exercício de 2019 é apurado pela fórmula abaixo.

$$\% \text{ Evolução Déficit Orçamento} = \frac{(\text{Déficit Orçamentário}_{2020} - \text{Déficit Orçamentário}_{2019})}{\text{Déficit Orçamentário}_{2019}}$$

A Unidade Orçamentária do INSS é a 25.303 – Instituto Nacional do Seguro Social, no entanto, cabe destacar que o INSS executou despesas oriundas de outras Unidades Orçamentárias por meio de destaque de créditos orçamentários, em especial da UO – 55901 – Fundo Nacional de Assistência Social no montante de R\$ 61.699.670.326,73 (sessenta e um bilhões seiscentos e noventa e nove milhões seiscentos e setenta mil trezentos e vinte e seis reais e setenta e três centavos) que, no entanto, não houve a contrapartida de receita orçamentária por essa UO, o que causou a elevação o déficit orçamentário do Órgão INSS, conforme consta na Tabela 37.



Instituto Nacional do Seguro Social – INSS
2020

A Tabela 38 apresenta à conciliação do déficit orçamentário dos Exercícios Financeiros de 2020 e 2019, demonstrando as receitas e despesas que contribuíram para o aumento e a diminuição deste resultado nos exercícios comparados.

As receitas orçamentárias que apresentaram aumento de arrecadação no exercício financeiro 2020 comparado com 2019, conforme consta na Tabela 38 foram: Cessão de Direitos, Indenização, Restituições e Ressarcimentos, Multas Administrativas, Contratuais e Judiciais e Receitas Correntes a Classificar. O aumento verificado na arrecadação dessas receitas foi na ordem de R\$ 531.884.881,07 (quinhentos e trinta e um milhões oitocentos e oitenta e quatro mil oitocentos e oitenta e um reais e sete centavos).

A receita com Cessão de Direitos é oriunda de leilão da folha de pagamento juntos às Instituições Financeiras. O aumento verificado na arrecadação dessa receita na ordem de 34,02% foi decorrente do aumento do principal e dos juros do leilão da folha. O valor principal da arrecadação aumentou 34,01% no Exercício Financeiro de 2020 comparado com 2019, um montante de R\$ 502.850.479,29 (quinhentos e dois milhões oitocentos e cinquenta mil quatrocentos e setenta e nove reais e vinte e nove centavos), enquanto que a arrecadação dos juros subiu 157,12%, um montante de R\$ 27.494,86 (vinte e sete mil quatrocentos e noventa e quatro reais e oitenta e seis centavos).

A receita com Indenização, Restituição e Ressarcimento apresentou um aumento de 127,16% no Exercício Financeiro de 2020 quando comparado ao de 2019 e é composta por restituição de benefícios previdenciários e assistenciais, reversão de garantias, indenização por danos causados ao patrimônio público e parcelas correspondentes a juros e multas.

As Multas Administrativas, Contratuais e Judiciais são decorrentes do recebimento a título de multas e juros pelo descumprimento de contratos. O aumento observado foi de 234,40%.



Instituto Nacional do Seguro Social – INSS
2020

Tabela 38 - Conciliação do Déficit Orçamentário

					R\$
Déficit	Natureza	Contas	Conciliação	% AH	
Déficit Orçamentário no Exercício Anterior			70.788.563.970,85		
		Serv. Adm. E Comerc. Gerais	42.983.653,65	(41,70)	
	Receita	Valores Mobiliários	2.972.815,81	(98,40)	
	Orçamentária	Explor. Patrim. Imob. do Estado	1.911.821,73	(28,35)	
		Demais Receitas Correntes	184.911,04	(75,19)	
		Alienação de Bens Móveis	41.788,00	(100,00)	
Total Receita Orçamentária			48.094.990,23		
		Benefício Mensal ao Deficiente e ao Idoso	2.886.089.518,75	4,92	
		Aposent. RPPS, Reserv. Remuner. E Refor. Mil.	74.774.717,67	1,47	
		Ressarcimento de Desp. De Pessoal Requisitado	44.020.115,05	3.153,20	
		Material de Consumo	42.236.128,92	428,05	
		Outras Despesas Variáveis - Pessoal Civil	34.205.038,68	72,82	
Varição		Contratação p/ Tempo Determinado	18.501.272,24	13.585,04	
Negativa para		Despesas Exercícios Anteriores	15.766.307,94	14,37	
Apuração no		Serviços de Consultoria	15.000.000,00	-	
Déficit	Despesa	Equipamentos e Material Permanente	13.141.770,28	228,30	
Orçamentário	Orçamentária	Locação de Mão de Obra	6.789.794,73	1,12	
		Obrig. Tribut. e Contrib. OP. Intra – Orçament.	4.976.261,47	30,96	
		Contratação p/ Tempo Determinado	4.812.634,70	-	
		Despesas de Exercícios Anteriores	1.538.466,19	2.700,09	
		Serviços de Consultoria	615.391,22	41,86	
		Contribuições	248.915,39	111,12	
		Indenizações e Restituições Trabalhistas	123.378,52	13,60	
		Despesas de Exercícios Anteriores	33.060,92	-	
		Indenizações e Restituições	4.027,44	48,06	
Total Despesa Orçamentária			3.162.876.800,11		
Subtotal da Variação Negativa para Apuração no Déficit Orçamentário			3.210.971.790,34		



Instituto Nacional do Seguro Social – INSS
Diretoria de Gestão de Pessoas e Administração - DGPA
Coordenação-Geral de Orçamento, Finanças e Contabilidade – CGOFC
Coordenação de Contabilidade – CCONT

Instituto Nacional do Seguro Social – INSS
2020

Déficit	Natureza	Contas	Conciliação	% AH
		Cessão de Direitos	(502.877.974,15)	34,02
	Receita Orçamentária	Inden. Restit. e Ressarcimentos	(25.559.653,32)	127,16
		Multas Admin. Contratuais e Judiciais	(3.446.582,49)	234,40
		Receitas Correntes a Classificar	(671,11)	-
		Total Receita Orçamentária	(531.884.881,07)	
		Vencimentos e Vantag. Fixas - Pessoal Civil	(834.983.635,37)	(23,80)
		Outros Serviços de Terceiros - PJ	(100.844.078,98)	(23,64)
		Obrigações Patronais - Op. Intra – Orçament.	(89.885.463,14)	(13,20)
		Pensões do RPPS e do Militar	(62.287.749,54)	(4,00)
		Serv. de Tecn. da Informação e Comum. - PJ	(52.093.518,57)	(8,22)
		Indenizações e Restituições	(35.396.627,12)	(23,12)
Variação Positiva para Apuração no Déficit Orçamentário		Auxílio - Alimentação	(26.678.939,60)	(18,83)
		Diárias - Pessoal Civil	(19.160.371,96)	(68,23)
		Auxílio - Transporte	(16.704.775,35)	(49,33)
	Despesa Orçamentária	Outros Serviços de Terceiros - PF	(14.022.915,63)	(17,67)
		Despesas de Exercícios Anteriores	(13.686.334,22)	(82,32)
		Serv. de Tecn. da Informação e Comunic. - PJ	(13.210.736,68)	(63,23)
		Passagens e Despesas com Locomoção	(13.104.732,61)	(36,92)
		Material, Bem ou Serviço p/ Distrib. Gratuita	(8.155.088,74)	(76,73)
		Pensões Especiais	(7.353.070,77)	(1,52)
		Outros Serviços de Terceiros - PJ - Intra	(5.703.308,86)	(95,62)
		Obras e Instalações	(1.797.080,41)	(65,50)
		Contrib. A Entidades Fechadas de Previdência	(1.189.006,01)	(26,79)
		Outros Benef. Assist. do Serv. e do Militar	(910.658,81)	(3,96)
		Obrigações Tributárias e Contributivas	(736.719,25)	(17,41)
		Sentenças Judiciais	(612.887,13)	(4,79)
Variação Positiva para Apuração no Déficit Orçamentário	Despesa Orçamentária	Sentenças Judiciais	(451.409,40)	(4,61)
		Despesas de Exercícios Anteriores	(276.396,42)	(77,02)
		Despesas de Exercícios Anteriores	(63.764,16)	(79,97)



Instituto Nacional do Seguro Social – INSS
2020

Déficit	Natureza	Contas	Conciliação	% AH
		Obrigações Patronais	(1.364,93)	(1,72)
		Outros Benef. Prev. Do Serv. Ou do Militar	(160,00)	(51,61)
		Total Despesa Orçamentária	(1.319.310.793,66)	
Subtotal da Variação Positiva para Apuração no Déficit Orçamentário			(1.851.195.674,73)	
Déficit Orçamentário Atual			72.148.340.086,46	

Fonte: SIAFI.

Dentre as Despesas orçamentárias que tiveram redução no Exercício Financeiro de 2020 comparado com 2019 que merecem destaque foram: Vencimentos e Vantagens Fixas - Pessoal Civil, Outros Serviços de Terceiros, Obrigações Patronais, Auxílio Transporte, Diárias – Pessoal Civil, Passagens e Despesa com Locomoção.

A redução no saldo da despesa com Vencimentos e Vantagens Fixas – Pessoal Civil e Obrigações Patronais, 23,80% e 13,20% respectivamente decorreu principalmente devido a redução da força de trabalho em virtude do aumento das aposentadorias dos servidores do Órgão.

A redução das despesas com Outros Serviços de Terceiros (23,64%), Auxílio Transporte (18,83%), Diárias – Pessoal Civil (68,23%) e Passagens e Despesas com Locomoção (36,92%), foi decorrente principalmente pela implantação do trabalho remoto nas unidades do INSS como medida para conter o avanço da Covid-19.

Em termos agregados, o valor total dos itens de despesa que contribuíram para a redução do déficit orçamentário no Exercício Financeiro de 2020 comparado com 2019 foi de R\$ 1.319.310.793,66 (um bilhão trezentos e dezenove milhões trezentos e dez mil setecentos e noventa e três reais e sessenta e seis centavos), conforme consta na Tabela 38.

O aumento da despesa com Benefício Mensal ao Deficiente e ao Idoso foi a de maior impacto dentre as despesas orçamentárias que contribuíram para o aumento do Déficit Orçamentário no Exercício Financeiro de 2020 comparado com 2019 no total de R\$ 2.886.089.518,75 (dois bilhões oitocentos e oitenta e seis milhões oitenta e nove mil quinhentos e dezoito reais e setenta e cinco



Instituto Nacional do Seguro Social – INSS
2020

centavos), no entanto, cabe destacar que essa despesa é executada pelo INSS por meio de destaque do orçamento do Ministério da Cidadania.

A diminuição da arrecadação das receitas com “Serviços Administrativos e Comerciais Gerais”, “Valores Mobiliários”, “Exploração do Patrimônio Imobiliário do Estado”, “Alienação de Bens Móveis” e “Demais Receitas Correntes” tiveram um impacto negativo no aumento do déficit orçamentário do Exercício Financeiro de 2020 comparado com 2019 no montante de R\$ 48.094.990,23 (quarenta e oito milhões noventa e quatro mil novecentos e noventa reais e vinte e três centavos), conforme Tabela 38.

A redução de 41,70% na arrecadação na espécie de receita “Serviços Administrativos e Comerciais Gerais” foi decorrente da cobrança administrativa junto às Instituições Financeiras para ressarcimento dos custos operacionais despendidos pelo INSS com fundamento na Lei nº 10.820, de 17 de dezembro de 2003 referente aos exercícios 2014 a 2018 que ocorreram no Exercício Financeiro de 2019. A arrecadação ocorrida no Exercício Financeiro de 2020 foi somente os custos operacionais de 2019.

A receita com “Valores Mobiliários” corresponde aos pagamentos de juros e correções monetárias decorrentes das remunerações dos saldos dos recursos financeiros não utilizados que se encontram depositados na conta única. A remuneração desses recursos é diretamente relacionada a taxa SELIC.

A receita com Exploração do Patrimônio Imobiliário do Estado reduziu 28,35% no exercício de 2020 comparado com 2019. Essa receita foi formada pelo recebimento do principal de aluguel, que teve uma redução de 26,93%, e juros de aluguel com redução de 63,41%. A arrecadação da receita com Exploração do Patrimônio Imobiliário do Estado” compõe a fonte própria do Órgão.

No Exercício Financeiro de 2020 não houve arrecadação com a receita “Alienação de Bens Móveis”, em contraste a arrecadação em 2019 no montante de R\$ 41.788,00 (quarenta e um mil setecentos e oitenta e oito reais).



Instituto Nacional do Seguro Social – INSS
Diretoria de Gestão de Pessoas e Administração - DGPA
Coordenação-Geral de Orçamento, Finanças e Contabilidade – CGOFC
Coordenação de Contabilidade – CCONT

**Instituto Nacional do Seguro Social – INSS
2020**

Tabela 39 - Receita Orçamentária

						R\$
Categoria Econômica da Receita	Origem Receita	Espécie Receita	Previsão Inicial da Receita	Previsão Atualizada da Receita	Receita Realizada	Exec.(%)
Receitas Correntes		Explor. Patrim. Imob. do Estado	5.855.457,00	5.855.457,00	4.832.581,92	82,53
	Receita Patrimonial	Valores Mobiliários	-	-	48.359,58	-
		Cessão de Direitos	2.548.799.693,00	2.548.799.693,00	1.981.260.904,98	77,73
	Total Receita Patrimonial		2.554.655.150,00	2.554.655.150,00	1.986.141.846,48	77,75
	Rec. Cor. Classificar	Receitas Correntes a Classificar	-	-	671,11	-
	Total Receitas Correntes a Classificar		-	-	671,11	-
		Multas Admin. Contratuais e Jud.	2.091.409,00	2.091.409,00	4.916.986,00	235,10
	Outras Receitas Correntes	Inden. Restit. e Ressarcimentos	105.362,00	105.362,00	45.659.444,21	43.335,78
		Demais Receitas Correntes	282.067,00	282.067,00	61.013,98	21,63
	Total Outras Receitas Correntes		2.478.838,00	2.478.838,00	50.637.444,19	2.042,79
Receita de Serviços	Serv. Adm. E Comerc. Gerais	22.398.875,00	22.398.875,00	60.100.403,80	268,32	
Total Receita de Serviços		22.398.875,00	22.398.875,00	60.100.403,80	268,32	
Total Receitas Correntes			2.579.532.863,00	2.579.532.863,00	2.096.880.365,58	81,29
Receitas de	Alienação de Bens	Alienação de Bens Móveis	43.900,00	43.900,00	-	-



Instituto Nacional do Seguro Social – INSS
Diretoria de Gestão de Pessoas e Administração - DGPA
Coordenação-Geral de Orçamento, Finanças e Contabilidade – CGOFC
Coordenação de Contabilidade – CCONT

**Instituto Nacional do Seguro Social – INSS
2020**

Capital	Total Alienação de Bens	43.900,00	43.900,00	-	-
	Oper. de Crédito Oper. de Crédito - Mercado Interno	3.912.999.921,00	3.912.999.921,00	-	-
	Total Operações de Crédito	3.912.999.921,00	3.912.999.921,00	-	-
Total Receitas de Capital		3.913.043.821,00	3.913.043.821,00	-	-
Subtotal da Receita		6.492.576.684,00	6.492.576.684,00	2.096.880.365,58	32,30
Subtotal com Refinanciamento		6.492.576.684,00	6.492.576.684,00	2.096.880.365,58	-
Déficit		7.398.589.320,00	9.401.600.482,00	72.148.340.086,46	-
Total		13.891.166.004,00	15.894.177.166,00	74.245.220.452,04	-

Fonte: SIAFI 2020.



Instituto Nacional do Seguro Social – INSS
2020

A Tabela 39 acima evidencia as contas de Receita do Balanço Orçamentário detalhado ao nível de Espécie de Receita, evidenciando o saldo da Previsão Inicial, Previsão Atualizada e Receita Realizada no exercício financeiro de 2020.

Observa-se na Tabela 39 que houve excesso de arrecadação nas espécies de receitas “Multas Administrativas Contratuais e Judiciais” no montante de R\$ 2.825.577,00 (dois milhões oitocentos e vinte e cinco mil quinhentos e setenta e sete reais), “Indenizações, Restituições e Ressarcimento” no total de R\$ 45.554.082,21 (quarenta e cinco milhões quinhentos e cinquenta e quatro mil oitenta e dois reais e vinte e um centavos) e na receita com “Serviços Administrativos e Comerciais Gerais” no valor de R\$ 37.701.528,80 (trinta e sete milhões setecentos e um mil quinhentos e vinte e oito reais e oitenta centavos) apurados pela diferença entre a receita arrecadada e a sua previsão.

Houve frustração na arrecadação nas receitas de capital denominadas de “Alienação de Bens Móveis e Operações de Crédito – Mercado Interno” e nas receitas correntes “Exploração do Patrimônio Imobiliário do Estado, Cessão de Direitos e Demais Receitas Correntes”.

A Tabela 40 apresenta as contas de Despesa do Balanço Orçamentário detalhadas ao nível de elemento de despesa, evidenciando o saldo Dotação Inicial, Dotação Atualizada, o saldo empenhado, liquidado e pago no exercício financeiro 2020.

As despesas orçamentárias no Exercício Financeiro de 2020 foram executadas dentro do limite orçamentário estabelecido. O percentual de execução de 2.408,29%, constante na Tabela 40, em relação ao Grupo “Outras Despesas Correntes” foi decorrente da execução da despesa com “Benefício Mensal ao Deficiente e ao Idoso”, de competência da UO do Ministério da Cidadania, que destaca o crédito orçamentário ao INSS para executar os pagamentos desse tipo de benefício.



Instituto Nacional do Seguro Social – INSS
Diretoria de Gestão de Pessoas e Administração - DGPA
Coordenação-Geral de Orçamento, Finanças e Contabilidade – CGOFC
Coordenação de Contabilidade – CCONT

**Instituto Nacional do Seguro Social – INSS
2020**

Tabela 40 - Despesa Orçamentária

R\$								
Categoria Econômica	Grupo Despesa	Natureza Despesa	Dotação Inicial	Dotação Atualizada	Despesas Empenhadas	Despesas Liquidadas	Despesas Pagas	Exec.(%)
		Aplicações Diretas	(263.251.150,75)	145.690.235,25	-	-	-	-
		Sentenças Judiciais	93.049.232,46	93.049.232,46	9.338.876,45	9.331.510,90	9.277.765,81	10,04
		Despesas Exercícios Anteriores	25.304.631,51	25.304.631,51	125.455.277,42	125.137.123,67	125.123.442,85	495,78
		Indenizações e Restituições	117.623.565,73	117.623.565,73	117.726.400,75	110.002.650,04	107.950.511,67	100,09
		Transferências ao Exterior	1.093,00	-	-	-	-	-
		Contribuições	536.700,08	536.700,08	472.923,71	472.923,71	472.923,71	88,12
		Bem. Mensal ao Defic. e Idoso	-	-	61.534.868.356,57	61.534.839.403,68	59.193.147.237,19	-
		Outros Benef. Assist. do Serv.	22.069.828,37	22.069.828,37	22.059.101,85	22.059.101,85	20.657.997,27	99,95
Despesas Correntes	Outras Despesas Correntes	Diárias - Pessoal Civil	8.306.281,72	8.306.281,72	8.923.365,83	8.923.365,83	8.901.140,12	107,43
		Material de Consumo	52.118.212,89	52.118.212,89	52.103.325,40	49.758.721,94	49.602.827,73	99,97
		Mat. ou Serv. p/ Distrib. Grat.	2.473.311,25	2.473.311,25	2.473.311,25	1.186.548,28	919.178,58	100,00
		Passagens e Desp. com Locom.	22.154.429,98	22.154.429,98	22.387.390,42	21.208.266,78	20.955.217,46	101,05
		Serviços de Consultoria	2.085.617,46	2.085.617,46	2.085.617,46	799.977,03	799.977,03	100,00
		Outros Serv. de Terceiros - PF	65.325.676,78	65.325.676,78	65.328.819,75	63.966.504,64	57.870.523,45	100,00
		Locação de Mão de Obra	603.159.312,61	603.159.312,61	611.344.441,60	567.941.972,24	558.967.520,70	101,36
		Outros Serv. de Terceiros - PJ	321.096.966,19	321.096.966,19	325.805.959,45	271.898.300,08	268.739.134,01	101,47
		Serv. de Tec. da Inf. e Com. - PJ	529.043.164,13	529.043.164,13	581.437.073,13	428.655.394,42	428.647.297,62	109,90
		Auxílio - Alimentação	127.143.068,45	127.143.068,45	115.005.347,03	115.005.347,03	105.652.773,38	90,45



Instituto Nacional do Seguro Social – INSS
Diretoria de Gestão de Pessoas e Administração - DGPA
Coordenação-Geral de Orçamento, Finanças e Contabilidade – CGOFC
Coordenação de Contabilidade – CCONT

**Instituto Nacional do Seguro Social – INSS
2020**

Categoria Econômica	Grupo Despesa	Natureza Despesa	Dotação Inicial	Dotação Atualizada	Despesas Empenhadas	Despesas Liquidadas	Despesas Pagas	Exec.(%)
		Obrig. Tribut. e Contributivas	3.507.374,24	3.507.374,24	3.495.324,37	3.153.812,72	3.140.511,17	99,66
		Auxílio - Transporte	17.159.065,48	17.159.065,48	17.159.065,48	17.159.065,48	16.188.508,99	100,00
		Pensões Especiais	477.568.034,06	477.568.034,06	476.926.383,17	475.251.240,49	437.872.361,56	99,87
		Aplic Diretas Oper. Intra – Orç.	166.860,00	-	-	-	-	-
		Outros Serv. de Terc. - PJ - Intra	261.476,76	261.476,76	261.476,76	213.109,81	213.109,81	100,00
		Obrig. Tribut. e Contrib. O. Intra	21.047.435,85	21.047.435,85	21.047.435,85	18.502.951,57	18.502.951,57	100,00
		Desp. de Exercícios Anteriores	1.597.177,93	1.597.177,93	1.595.444,61	1.595.444,61	1.595.444,61	99,89
		Indenizações e Restituições	10.771,20	10.771,20	10.771,20	3.297,41	3.297,41	100,00
		Serviços de Consultoria	-	-	15.000.000,00	-	-	-
		Desp. de Exercícios Anteriores	33.060,92	33.060,92	33.060,92	33.060,92	33.060,92	100,00
		Contratação p/ Tempo Determ.	4.812.634,70	4.812.634,70	4.812.634,70	4.812.634,70	3.788.512,66	100,00
		Total Outras Despesas Correntes	2.254.403.833,00	2.663.177.266,00	64.137.157.185,13	63.851.911.729,83	61.439.023.227,28	2.408,29
Despesas Correntes	Pessoal e Encargos Sociais	Aplicações Diretas	302.636.848,93	34.654.106,93	-	-	-	-
		Apos. RPPS, Reserv. Remuner.	5.156.069.194,36	5.156.069.194,36	5.155.222.243,89	5.151.707.930,23	4.785.628.455,51	99,98
		Pensões do RPPS e do Militar	.495.662.288,84	1.495.662.288,84	1.495.642.038,23	1.488.437.975,99	1.383.880.311,84	100,00
		Contratação p/ Tempo Determin.	18.637.677,28	18.637.677,28	18.637.460,77	18.637.460,77	13.541.951,89	100,00
		Outros Ben Prev. do Serv. ou M.	150,00	150,00	150,00	38,55	38,55	100,00
		Contrib. A Ent. Fechadas Prev	3.249.954,38	3.249.954,38	3.249.954,38	3.249.954,38	2.981.694,13	100,00
		Venc. e Vant. Fixas – Pes. Civil	2.675.052.635,01	2.675.052.635,01	2.673.773.387,29	2.672.616.158,93	2.406.303.658,32	99,95
		Obrigações Patronais	77.881,85	77.881,85	77.881,85	77.881,85	71.859,52	100,00



Instituto Nacional do Seguro Social – INSS
Diretoria de Gestão de Pessoas e Administração - DGPA
Coordenação-Geral de Orçamento, Finanças e Contabilidade – CGOFC
Coordenação de Contabilidade – CCONT

**Instituto Nacional do Seguro Social – INSS
2020**

Categoria Econômica	Grupo Despesa	Natureza Despesa	Dotação Inicial	Dotação Atualizada	Despesas Empenhadas	Despesas Liquidadas	Despesas Pagas	Exec.(%)
		Outras Desp. Variáv- Pess.Civil	81.182.879,56	81.182.879,56	81.177.890,96	81.177.890,96	76.403.564,84	99,99
		Sentenças Judiciais	398.807.913,39	398.807.913,39	12.189.041,56	12.189.041,56	10.953.187,72	3,06
		Desp. de Exercícios Anteriores	2.950.973,41	2.950.973,41	2.938.750,90	2.938.750,90	2.750.064,80	99,59
		Indeniz. e Restituições Trab.	1.031.254,49	1.031.254,49	1.030.605,70	1.030.605,70	949.822,50	99,94
		Ressarc. de Desp. de Pes. Requis	47.203.159,33	47.203.159,33	45.416.163,00	33.960.465,38	33.917.263,00	96,21
		Aplic. Dir. - Oper. Intra – Orç.	2.369.822,43	2.369.822,43	-	-	-	-
		Obrig. Patr. - Op. Intra – Orç.	591.239.778,65	591.239.778,65	591.079.852,38	591.079.852,38	545.696.982,14	99,97
		Sentenças Judiciais	2.352.909,40	2.352.909,40	-	-	-	-
		Desp. de Exercícios Anteriores	82.446,69	82.446,69	82.446,69	82.446,69	82.446,69	100,00
		Total Pessoal e Encargos Sociais	10.778.607.768,00	10.510.625.026,00	10.080.517.867,60	10.057.186.454,27	9.263.161.301,45	95,91
		Total Despesas Correntes	13.033.011.601,00	13.173.802.292,00	74.217.675.052,73	73.909.098.184,10	70.702.184.528,73	563,37
	Inversões	Aplicações Diretas	2.072,72	0,72	-	-	-	-
	Financeiras	Sentenças Judiciais	155.083,28	155.083,28	-	-	-	-
		Total Inversões Financeiras	157.156,00	155.084,00	-	-	-	-
Despesas de Capital	Investimentos	Aplicações Diretas	53.216.709,33	66.330,33	-	-	-	-
		Serv. Tec. da Inf. e Com - PJ	3.279.105,68	3.279.105,68	7.683.269,32	-	-	234,31
		Obras e Instalações	946.374,77	946.374,77	946.374,77	95.954,76	-	100,00
		Equipam. e Material Perman.	18.898.142,98	18.898.142,98	18.898.142,98	1.626.258,63	1.626.258,63	100,00
		Desp. de Exercícios Anteriores	15.975,30	15.975,30	15.975,30	15.975,30	15.975,30	100,00



Instituto Nacional do Seguro Social – INSS
Diretoria de Gestão de Pessoas e Administração - DGPA
Coordenação-Geral de Orçamento, Finanças e Contabilidade – CGOFC
Coordenação de Contabilidade – CCONT

**Instituto Nacional do Seguro Social – INSS
2020**

Categoria Econômica	Grupo Despesa	Natureza Despesa	Dotação Inicial	Dotação Atualizada	Despesas Empenhadas	Despesas Liquidadas	Despesas Pagas	Exec.(%)
		Indenizações e Restituições	1.636,94	1.636,94	1.636,94	1.636,94	1.636,94	100,00
		Total Investimentos	76.357.945,00	23.207.566,00	27.545.399,31	1.739.825,63	1.643.870,87	118,69
		Total Despesas de Capital	76.515.101,00	23.362.650,00	27.545.399,31	1.739.825,63	1.643.870,87	117,90
Reserva de Contingência	Reserva de Contingência	Aplicações Diretas	1.550,00	1.550,00	-	-	-	-
		Reserva de Contingência	781.637.752,00	2.697.010.674,00	-	-	-	-
		Total Reserva de Contingência	781.639.302,00	2.697.012.224,00	-	-	-	-
		Total Reserva de Contingência	781.639.302,00	2.697.012.224,00	-	-	-	-
		Subtotal da Despesa	13.891.166.004,00	15.894.177.166,00	74.245.220.452,04	73.910.838.009,73	70.703.828.399,60	467,12
		Total	13.891.166.004,00	15.894.177.166,00	74.245.220.452,04	73.910.838.009,73	70.703.828.399,60	-

Fonte: SIAFI.



Instituto Nacional do Seguro Social – INSS
2020

A execução das despesas com Sentenças Judiciais do Grupo de Natureza de Despesa “Outras Despesas Correntes” e “Pessoal e Encargos Sociais” corresponderam a 10,04% e 3,06%, respectivamente, evidenciando uma economia de despesa acumulada na ordem de R\$ 470.329.227,84 (quatrocentos e setenta milhões trezentos e vinte e nove mil duzentos e vinte e sete reais e oitenta e quatro centavos), conforme consta na Tabela 40. Os baixos percentuais de execução das despesas a título de Sentenças Judiciais foram devido ao fato que parte deste orçamento é executado junto aos Tribunais Federais.

Os empenhos emitidos no INSS são majoritariamente do tipo “Estimativo”. Estes tipos de empenho são emitidos pelos valores das despesas correspondentes a todo o exercício financeiro, porém seu pagamento não é realizado de uma só vez, e sim, é realizado parceladamente durante os meses do ano ou quando da execução do serviço.

A Tabela 41 apresenta a composição dos tipos de empenhos emitidos nos Exercícios Financeiros de 2020 e 2019. Os empenhos do tipo Estimativo representam 86,55% do total, apresentando uma redução de 7,57%.

Tabela 41 - Tipos de Empenhos Emitidos

Tipo de Empenho	R\$					
	Exercício 2020			Exercício 2019		
	Valor	AH(%)	AV(%)	Valor	AV(%)	
Estimativo	64.263.321.065,19	(7,57)	86,55	69.523.339.478,88	96,02	
Ordinário	9.085.714.873,73	237,14	12,24	2.694.914.706,11	3,72	
Global	898.047.855,16	389,67	1,21	183.400.260,60	0,25	
Total	74.247.083.794,08	2,55	100,00	72.401.654.445,59	100,00	

Fonte: SIAFI.

Os empenhos dos tipos Ordinários e Global apresentaram um aumento de 237,14% e 389,67% no exercício de 2020 comparado com 2019, respectivamente, fazendo com que a participação relativa dos empenhos Ordinários no Exercício Financeiro de 2019 subisse de 3,72% para 12,24% em 2020.



Instituto Nacional do Seguro Social – INSS
2020

Durante o Exercício Financeiro de 2020 foram abertos créditos suplementares no montante de R\$ 6.886.706.710,00 (seis bilhões oitocentos e oitenta e seis milhões setecentos e seis mil e setecentos e dez reais), um crescimento de 668,43% em comparação com o Exercício Financeiro de 2019, conforme consta na Tabela 42. Também foram abertos Créditos Extraordinário no montante de R\$ 87.470.969,00 (oitenta e sete milhões quatrocentos e setenta mil novecentos e sessenta e nove reais) e crédito adicional com recursos do Superávit Financeiro no total de R\$ 102.527.246,00 (cento e dois milhões quinhentos e vinte e sete mil duzentos e quarenta e seis reais) no Exercício Financeiro de 2020.

Tabela 42 - Créditos Suplementares Abertos no Exercício

		R\$				
Crédito Adicional	Grupo Despesa	Exercício 2020			Exercício 2019	
		Saldo	% AV	% AH	Saldo	% AV
Dotação Suplementar	Pessoal e Encargos Sociais	4.300.896.941,00	60,78	506,28	709.388.733,00	79,15
	Reserva de Contingência	1.915.372.922,00	27,07	-	-	-
	Outras Despesas Correntes	667.732.257,00	9,44	302,43	165.926.582,00	18,51
	Investimentos	2.704.590,00	0,04	(87,05)	20.892.008,00	2,33
Total Dotação Suplementar		6.886.706.710,00	97,32	668,43	896.207.323,00	100,00
Dotação Extraordinária	Outras Despesas Correntes	87.470.969,00	1,24	-	-	-
Total Dotação Extraordinária		87.470.969,00	1,24	-	-	-
Crédito Adicionais - Superávit Financeiro	Outras Despesas Correntes	102.527.246,00	1,45	-	-	-
Total Crédito Adicionais - Superávit Financeiro		102.527.246,00	1,45	-	-	-
Total		7.076.704.925,00	100,00	689,63	896.207.323,00	100,00

Fonte: SIAFI 2020 e 2019.

Ao final do Exercício Financeiro, as despesas empenhadas e não liquidadas são inscritas em Restos a Pagar Não Processados de acordo com a indicação do ordenador de despesa e seu saldo é controlado por meio de conta específica separadamente dos empenhos inscritos em Restos a Pagar Processados.



Instituto Nacional do Seguro Social – INSS
Diretoria de Gestão de Pessoas e Administração - DGPA
Coordenação-Geral de Orçamento, Finanças e Contabilidade – CGOFC
Coordenação de Contabilidade – CCONT

Instituto Nacional do Seguro Social – INSS
2020

Nota 17 - Restos a Pagar

Durante o exercício financeiro, as despesas orçamentárias empenhadas e não pagas são inscritas em Restos a Pagar, classificados em Restos a Pagar Processados – RAP e Restos a Pagar Não Processados – RPNP.

Restos a Pagar Processados são despesas empenhadas e liquidadas cujo fornecimento de bens ou prestação de serviços já ocorreu aguardando somente o pagamento.



Instituto Nacional do Seguro Social – INSS
Diretoria de Gestão de Pessoas e Administração - DGPA
Coordenação-Geral de Orçamento, Finanças e Contabilidade – CGOFC
Coordenação de Contabilidade – CCONT

Instituto Nacional do Seguro Social – INSS
2020

Tabela 43 - Demonstrativo de Execução dos Restos a Pagar Processados

							R\$
Cat. Econômica Despesa	Grupo Despesa	Natureza Despesa	Restos a Pagar Processados Inscritos	Restos a Pagar Processados Reinscritos	Restos a Pagar Processados Cancelados	Restos a Pagar Processados Pagos	Execução(%)
		Sentenças Judiciais	126.053,05	-	281,43	125.771,62	100,00
		Despesas Exercícios Anteriores	563.865,50	6.697.709,34	126,00	261.683,45	3,60
		Indenizações e Restituições	10.708.588,97	312.090,09	286.713,98	10.707.279,26	99,75
		Benefício Mensal ao Deficiente e ao Idoso	2.069.918.888,62	4.300.507,33	9.310,85	069.915.957,77	99,79
		Outros Benef. Assist. do Serv. e do Militar	1.435.874,69	-	-	1.435.874,69	100,00
		Diárias - Pessoal Civil	4.140,47	17.008,56	-	2.890,43	13,67
Despesas Correntes	Outras Despesas Correntes	Material de Consumo	44.184,98	8.378,55	-	28.879,98	54,94
		Material, Bem ou Serviço p/ Distrib. Gratuita	-	21.250,00	-	-	-
		Passagens e Despesas com Locomoção	93.525,21	84.130,22	-	93.525,21	52,64
		Serviços de Consultoria	160.064,56	-	-	160.064,56	100,00
		Outros Serviços de Terceiros - PF	5.672.845,41	-	-	5.672.695,41	100,00
		Locação de Mão de Obra	2.919.175,46	5.602.041,44	123.997,82	2.706.149,81	32,23
		Outros Serviços de Terceiros - PJ	2.970.509,23	679.502,63	19.330,03	2.894.484,02	79,72



Instituto Nacional do Seguro Social – INSS
Diretoria de Gestão de Pessoas e Administração - DGPA
Coordenação-Geral de Orçamento, Finanças e Contabilidade – CGOFC
Coordenação de Contabilidade – CCONT

**Instituto Nacional do Seguro Social – INSS
2020**

Cat. Econômica Despesa	Grupo Despesa	Natureza Despesa	Restos a Pagar Processados Inscritos	Restos a Pagar Processados Reinscritos	Restos a Pagar Processados Cancelados	Restos a Pagar Processados Pagos	Execução(%)
		Serviços de Tecnologia da Informação e Comun - PJ	4.346.726,84	-	-	4.346.726,84	100,00
		Auxílio - Alimentação	10.136.487,05	-	-	10.136.487,05	100,00
		Obrigações Tributárias e Contributivas	8.670,55	5.059,28	81,39	8.254,28	60,48
		Auxílio - Transporte	2.276.828,80	-	-	2.276.828,80	100,00
		Pensões Especiais	37.681.652,17	201.339,51	-	37.681.652,17	99,47
		Total Outras Despesas Correntes	2.149.068.081,56	17.929.016,95	439.841,50	2.148.455.205,35	99,16
		Aposent. RPPS, Reserv. Remuner. E Refor. Militar	409.550.529,37	7.574,59	-	409.550.529,37	100,00
		Pensões do RPPS e do Militar	123.597.464,80	164.013,71	88.615,69	123.597.464,80	99,94
		Outros Benef. Prev. Do Serv. Ou do Militar	9,15	-	-	9,15	100,00
		Contrib. A Entidades Fechadas de Previdência	261.177,90	-	-	261.177,90	100,00
	Pessoal e Encargos Sociais	Vencimentos e Vantagens Fixas - Pessoal Civil	166.274.487,64	2.099.775,12	-	166.288.190,14	98,76
		Outras Despesas Variáveis - Pessoal Civil	17.419.617,50	-	-	17.419.617,50	100,00
		Sentenças Judiciais	960.655,26	-	-	960.655,26	100,00
		Despesas de Exercícios Anteriores	537.933,12	-	-	537.933,12	100,00
		Indenizações e Restituições Trabalhistas	84.801,14	-	-	84.801,14	100,00



Instituto Nacional do Seguro Social – INSS
Diretoria de Gestão de Pessoas e Administração - DGPA
Coordenação-Geral de Orçamento, Finanças e Contabilidade – CGOFC
Coordenação de Contabilidade – CCONT

**Instituto Nacional do Seguro Social – INSS
2020**

Cat. Econômica Despesa	Grupo Despesa	Natureza Despesa	Restos a Pagar Processados Inscritos	Restos a Pagar Processados Reinscritos	Restos a Pagar Processados Cancelados	Restos a Pagar Processados Pagos	Execução(%)
		Ressarcimento de Desp. De Pessoal Requisitado	1.236,00	-	-	1.236,00	100,00
		Total Pessoal e Encargos Sociais	718.687.911,88	2.271.363,42	88.615,69	718.701.614,38	99,70
		Total Despesas Correntes	2.867.755.993,44	20.200.380,37	528.457,19	2.867.156.819,73	99,30
		Obras e Instalações	-	145.391,98	-	-	-
Despesas de Capital	Investimentos	Equipamentos e Material Permanente	16.607,93	28.751,58	-	14.963,40	32,99
		Despesas de Exercícios Anteriores	4.524,82	-	-	4.524,82	100,00
		Total Investimentos	21.132,75	174.143,56	-	19.488,22	9,98
		Total Despesas de Capital	21.132,75	174.143,56	-	19.488,22	9,98
		Total	2.867.777.126,19	20.374.523,93	528.457,19	2.867.176.307,95	99,29

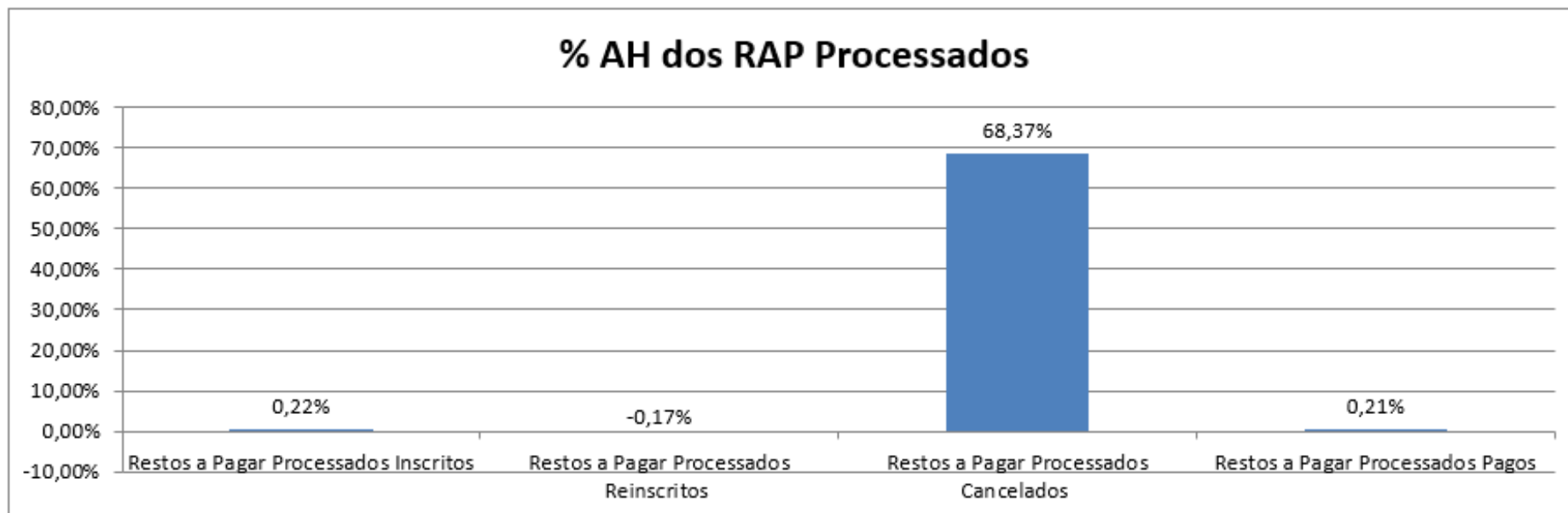
Fonte: SIAFI.



Instituto Nacional do Seguro Social – INSS
Diretoria de Gestão de Pessoas e Administração - DGPA
Coordenação-Geral de Orçamento, Finanças e Contabilidade – CGOFC
Coordenação de Contabilidade – CCONT

Instituto Nacional do Seguro Social – INSS
2020

Gráfico 1 - Evolução Percentual da Inscrição e Execução dos RAP Processados



Fonte: SIAFI.



Instituto Nacional do Seguro Social – INSS
2020

A Tabela 43 compreende a execução dos Restos a Pagar Processados no Exercício Financeiro de 2020, classificado por Grupo de Natureza de Despesa e Natureza de Despesa evidenciando o percentual de execução dessas despesas durante o exercício.

Houve uma execução quase total dos empenhos inscritos e reescritos em RAP Processados durante o Exercício Financeiros de 2020. A exceção ocorreu no grupo “Outras Despesas” nas Naturezas de Despesa “Despesas Exercícios Anteriores”, no qual foi apurado um índice de execução igual a 3,60%, “Diárias - Pessoal Civil”, executado 13,67%, “Material, Bem ou Serviço para Distribuição Gratuita”, que não teve nenhuma execução no exercício e no grupo “Investimentos” na Natureza de Despesa “Obras e Instalações” e “Equipamentos e Material Permanente”, no qual foram executados 0,00% e 32,99% respectivamente.

O Gráfico 01 evidencia a evolução percentual das despesas orçamentárias inscritas e reinscritas nos Exercícios Financeiros de 2020 e 2019. Observa-se que houve um aumento de 0,22% no total dos empenhos inscritos em RAP Processados no Exercício Financeiro de 2020 comparado com 2019, no entanto, também é possível observar que houve um aumento de 0,21% no total dos pagamentos de RAP Processados no período, contribuindo para que haja a manutenção do nível de endividamento do Órgão oriundo de obrigações reconhecidas a título RAP.

Os Restos a Pagar Não Processados são despesas empenhadas que ainda não foram finalizados o estágio da liquidação, sendo necessária a indicação pelo Ordenador de Despesa para a efetiva inscrição. Dividem-se em Restos a Pagar Não Processados a Liquidar e Restos a Pagar Não Processados em Liquidação.

Restos a Pagar Não Processados a Liquidar são despesas empenhadas, cujo fornecimento de bens ou prestação de serviços ainda não foi concluído.

Restos a Pagar Não Processados em Liquidação são despesas empenhadas em que o credor forneceu os bens ou prestou o serviço, contudo a entrega do bem ou serviço se encontra em fase de análise e conferência.



Instituto Nacional do Seguro Social – INSS
Diretoria de Gestão de Pessoas e Administração - DGPA
Coordenação-Geral de Orçamento, Finanças e Contabilidade – CGOFC
Coordenação de Contabilidade – CCONT

**Instituto Nacional do Seguro Social – INSS
2020**

Tabela 44 - Demonstrativo de Execução de Restos a Pagar Não Processados

								R\$
Categoria Econômica Despesa	Grupo Despesa	Natureza Despesa	Restos a Pagar Não Processados Inscritos	Restos a Pagar Não Processados Reinscritos	Restos a Pagar Não Processados Cancelados	Restos a Pagar Não Processados Liquidados	Restos a Pagar Não Processados Pagos	Execução(%)
		Sentenças Judiciais	6.046,93	-	5.897,23	149,70	149,70	100,00
		Despesas Exercícios Anteriores	689.893,00	-	85.112,03	255.862,59	255.862,59	42,31
		Indenizações e Restituições	1.300.163,57	264.743,26	821.354,81	503.647,47	503.647,47	67,74
		Benefício Mensal ao Deficiente e ao Idoso	154.148.898,88	-	312,93	9.728.395,60	9.728.395,60	6,31
		Outros Benef. Assist. do Serv. e do Militar	16.606,06	-	-	16.606,06	16.606,06	100,00
		Material de Consumo	2.558.412,71	1.127.412,20	1.709.967,28	1.476.203,51	1.476.203,51	74,71
Despesas Correntes	Outras Despesas Correntes	Material, Bem ou Serviço p/ Distrib. Gratuita	8.082.976,70	118.021,59	134.450,17	4.636.718,49	4.636.718,49	57,48
		Passagens e Despesas com Locomoção	1.004.748,67	141.572,66	213.667,68	817.350,76	817.350,76	87,64
		Serviços de Consultoria	242.443,01	139.080,25	139.080,25	111.537,33	111.537,33	46,01
		Outros Serviços de Terceiros - PF	316.711,44	19.764,34	96.811,47	210.004,18	210.004,18	87,62
		Locação de Mão de Obra	23.152.125,60	1.177.651,81	2.886.365,61	19.933.158,61	19.929.310,80	92,94
		Outros Serviços de Terceiros - PJ	38.329.392,57	7.555.492,73	11.339.684,28	26.687.236,14	26.687.236,14	77,25
		Serviços Tec. da Informação e Comum. - PJ	105.744.951,17	5.459.783,00	5.464.152,61	101.763.877,66	101.763.877,66	96,24
		Obrigações Tributárias e Contributivas	295.922,49	38.689,84	112.006,94	138.387,18	137.937,18	61,96



Instituto Nacional do Seguro Social – INSS
Diretoria de Gestão de Pessoas e Administração - DGPA
Coordenação-Geral de Orçamento, Finanças e Contabilidade – CGOFC
Coordenação de Contabilidade – CCONT

**Instituto Nacional do Seguro Social – INSS
2020**

Categoria Econômica Despesa	Grupo Despesa	Natureza Despesa	Restos a Pagar Não Processados Inscritos	Restos a Pagar Não Processados Reincritos	Restos a Pagar Não Processados Cancelados	Restos a Pagar Não Processados Liquidados	Restos a Pagar Não Processados Pagos	Execução(%)
		Pensões Especiais	2.445.309,74	1.908,30	1.908,30	45.205,08	45.205,08	1,85
		Outros Serviços de Terceiros - PJ - Intra	2.936.516,16	2.393.991,76	2.393.991,76	62.056,94	62.056,94	2,11
		Obrig. Tribut. e Contrib. OP. Intra – Orçamen.	1.574.567,68	-	-	1.413.668,96	1.413.668,96	89,78
		Despesas de Exercícios Anteriores	38.814,88	-	-	38.814,88	38.814,88	100,00
		Indenizações e Restituições	1.623,43	-	1.200,50	422,93	422,93	100,00
		Total Outras Despesas Correntes	342.886.124,69	18.438.111,74	25.405.963,85	167.839.304,07	167.835.006,26	49,96
		Aposent. RPPS, Reserv. Remuner. e Refor. M.	28.591.245,89	-	-	53,05	53,05	-
		Pensões do RPPS e do Militar	34.308.738,99	-	-	4.107,90	4.107,90	0,01
	Pessoal e Encargos Sociais	Outros Benef. Prev. Do Serv. Ou do Militar	10,42	-	-	-	-	-
		Vencimentos e Vantag. Fixas - Pessoal Civil	2.022.551,61	595.567,87	585.180,15	397.319,25	397.319,25	19,54
		Sentenças Judiciais	64.686,35	2.946,94	2.946,94	64.686,35	64.686,35	100,00
		Obrigações Patronais - Op. Intra – Orçament.	12.385,37	-	-	3.953,38	3.953,38	31,92
		Total Pessoal e Encargos Sociais	64.999.618,63	598.514,81	588.127,09	470.119,93	470.119,93	0,72
		Total Despesas Correntes	407.885.743,32	19.036.626,55	25.994.090,94	168.309.424,00	168.305.126,19	41,98
Despesas	Investimentos	Serviços Tec. da Informação e Comum. - PJ	11.323.431,55	-	-	90.890,61	90.890,61	0,80



Instituto Nacional do Seguro Social – INSS
Diretoria de Gestão de Pessoas e Administração - DGPA
Coordenação-Geral de Orçamento, Finanças e Contabilidade – CGOFC
Coordenação de Contabilidade – CCONT

**Instituto Nacional do Seguro Social – INSS
2020**

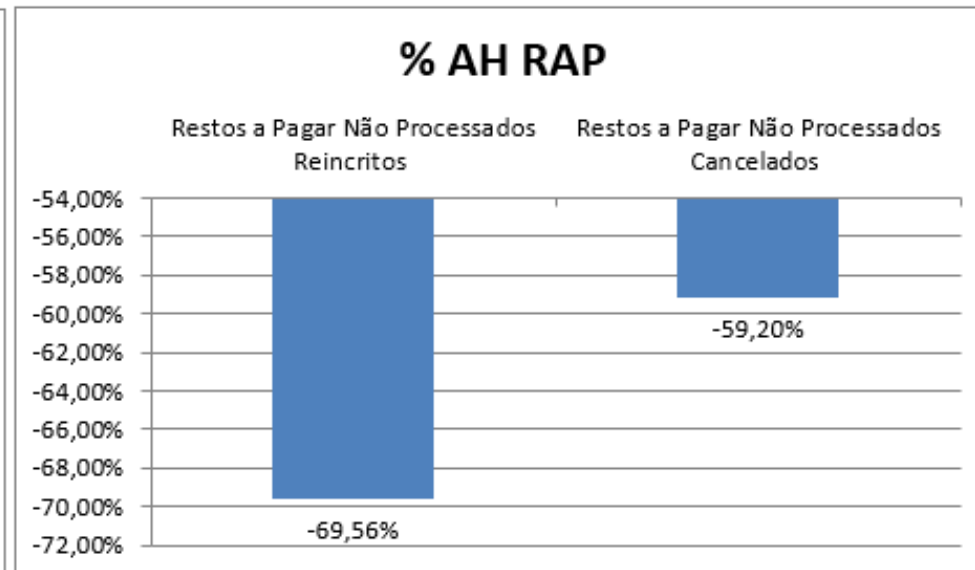
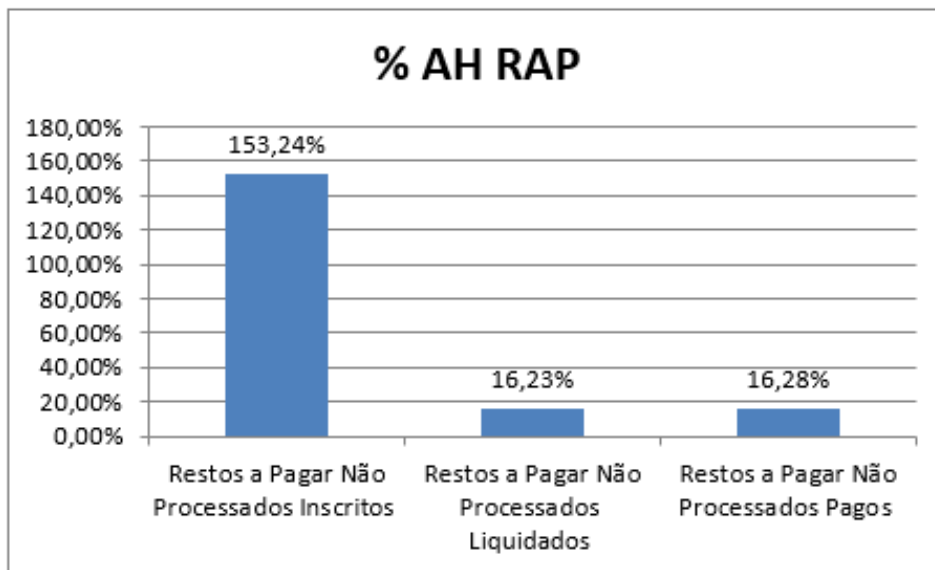
Categoria Econômica Despesa	Grupo Despesa	Natureza Despesa	Restos a Pagar Não Processados Inscritos	Restos a Pagar Não Processados Reinscritos	Restos a Pagar Não Processados Cancelados	Restos a Pagar Não Processados Liquidados	Restos a Pagar Não Processados Pagos	Execução(%)
de Capital		Obras e Instalações	1.537.645,72	1.539.739,62	1.150.557,81	1.253.261,11	1.253.261,11	65,04
		Equipamentos e Material Permanente	2.138.515,79	196.853,61	231.800,81	1.608.357,58	1.608.357,58	76,46
		Despesas de Exercícios Anteriores	2.946,27	-	-	2.946,27	2.946,27	100,00
		Total Investimentos	15.002.539,33	1.736.593,23	1.382.358,62	2.955.455,57	2.955.455,57	19,25
Total Despesas de Capital			15.002.539,33	1.736.593,23	1.382.358,62	2.955.455,57	2.955.455,57	19,25
Total			422.888.282,65	20.773.219,78	27.376.449,56	171.264.879,57	171.260.581,76	41,14

Fonte: SIAFI.



Instituto Nacional do Seguro Social – INSS
2020

Gráfico 2 - Evolução Percentual da Inscrição e Execução dos RAP Não Processados



Fonte: SIAFI.



Instituto Nacional do Seguro Social – INSS
2020

A Tabela 44 compreende a execução dos Restos a Pagar Não Processados no Exercício Financeiro de 2020, classificado por Grupo de Natureza de Despesa e Natureza de Despesa evidenciando o percentual de execução dessas despesas durante o exercício.

Do total dos empenhos inscritos e reinscritos em RPNP, 6,17% do total foram cancelados durante o exercício financeiro e 38,60% do total foram pagos. Em relação ao grupo “Pessoal e Encargos Sociais”, observa-se uma execução de somente 0,72%. A baixa execução dos empenhos inscritos e reinscritos em RPNP no Grupo “Pessoal e Encargos Sociais” foi devido à não execução das despesas com Aposentadoria RPPS, Reserv. Remuner. e Refor. Militar (0,00%), Pensões do RPPS e do Militar (0,01%), Outros Benefícios Previdenciários do Servidor ou do Militar (0,00%), e a baixa execução da despesa com Vencimentos e Vantagens Fixas - Pessoal Civil (19,54%) e Obrigações Patronais - Operações Intra – Orçamentárias (31,92%).

O Gráfico 2 evidencia a evolução percentual das despesas orçamentárias inscritas e reinscritas em RPNP nos Exercícios Financeiros de 2020 e 2019. Observa-se que houve um aumento de 153,24% no total dos empenhos inscritos em RPNP no Exercício Financeiro de 2020 comparado com 2019, e um aumento de somente 16,28% no saldo de RPNP pagos.

COORDENAÇÃO DE CONTABILIDADE
COORDENAÇÃO-GERAL DE ORÇAMENTO, FINANÇAS E CONTABILIDADE
DIRETORIA DE GESTÃO DE PESSOAS E ADMINISTRAÇÃO
INSTITUTO NACIONAL DO SEGURO SOCIAL