

MINISTÉRIO DA  
PREVIDÊNCIA SOCIAL

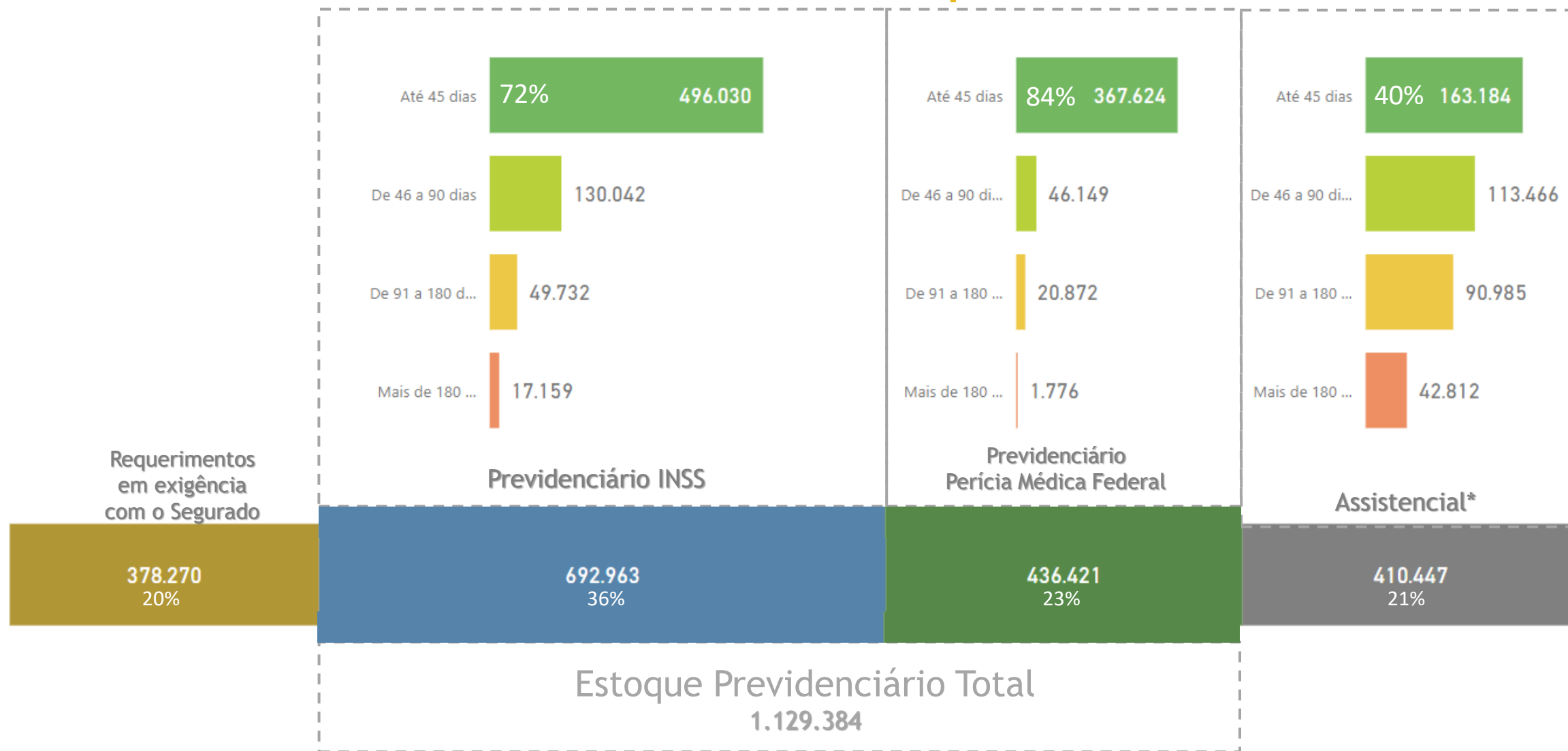


# Transparência Previdenciária

Outubro/2024

# Estoque de Outubro/2024

Por faixa de tempo



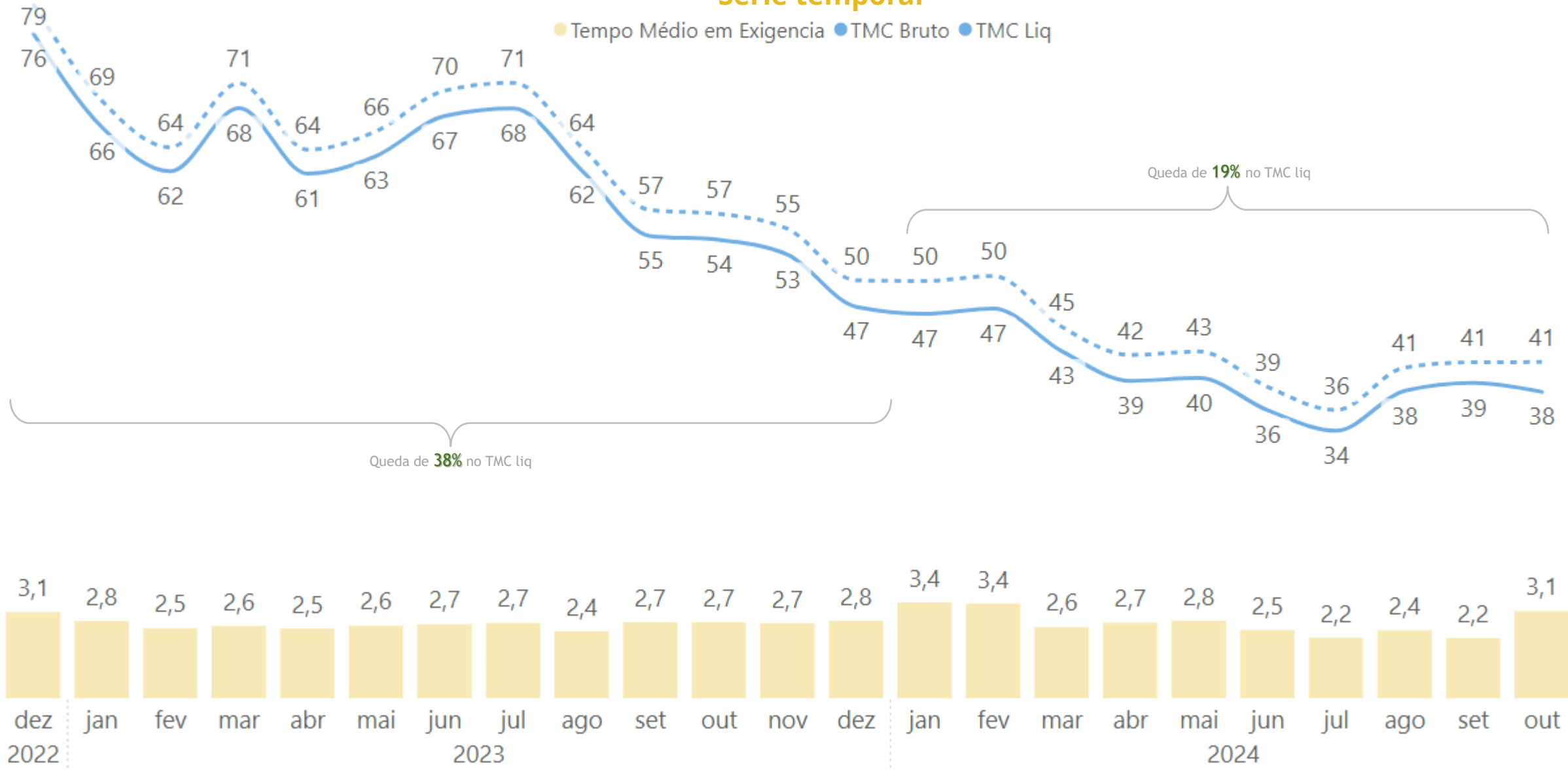
\*Inclui os Benefícios de Legislação Especial

Dados referentes a Outubro/2024 e extração realizada em 19/11/2024.

Fonte: BG Tarefas

# Tempo Medio de Concessão

## Série temporal



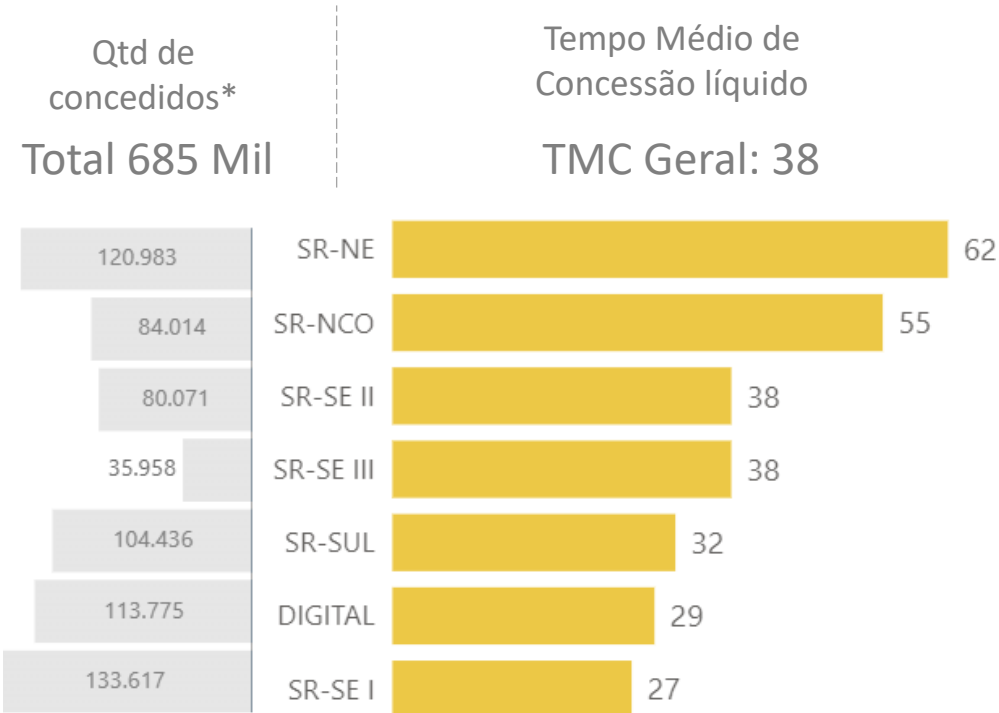
TMC-liq: Tempo de concessão descontado do tempo em que o requerimento está pendente de ação do requerente.

Dados referentes a Outubro/2024 e extração realizada em 19/11/2024.

Fonte: SUIBE e BG Tarefas

# Tempo Medio de Concessão Líquido (TMC-liq.)

Outubro/2024 - Visão por Superintendência Regional



\*Incluindo Benefício de Prestação Continuada

\*\*Digital: Benefícios processados na OL 23001240 (Que são originários de todo o Brasil)

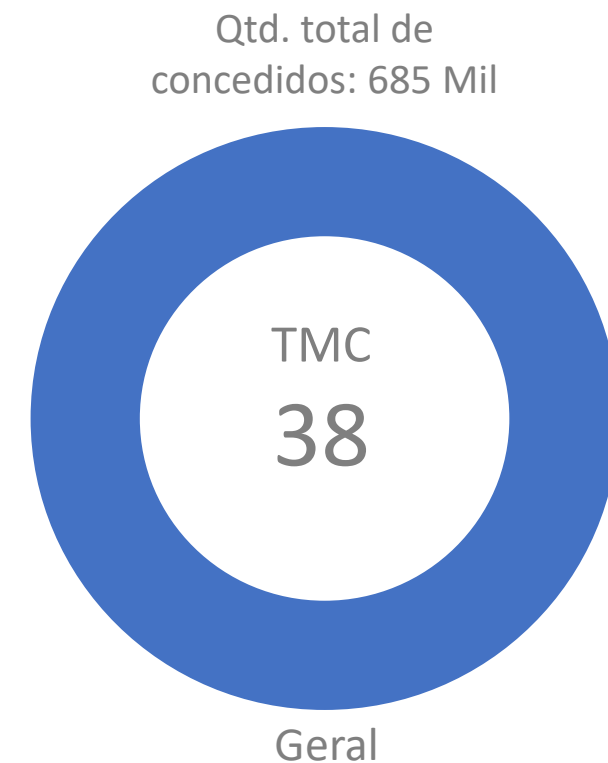
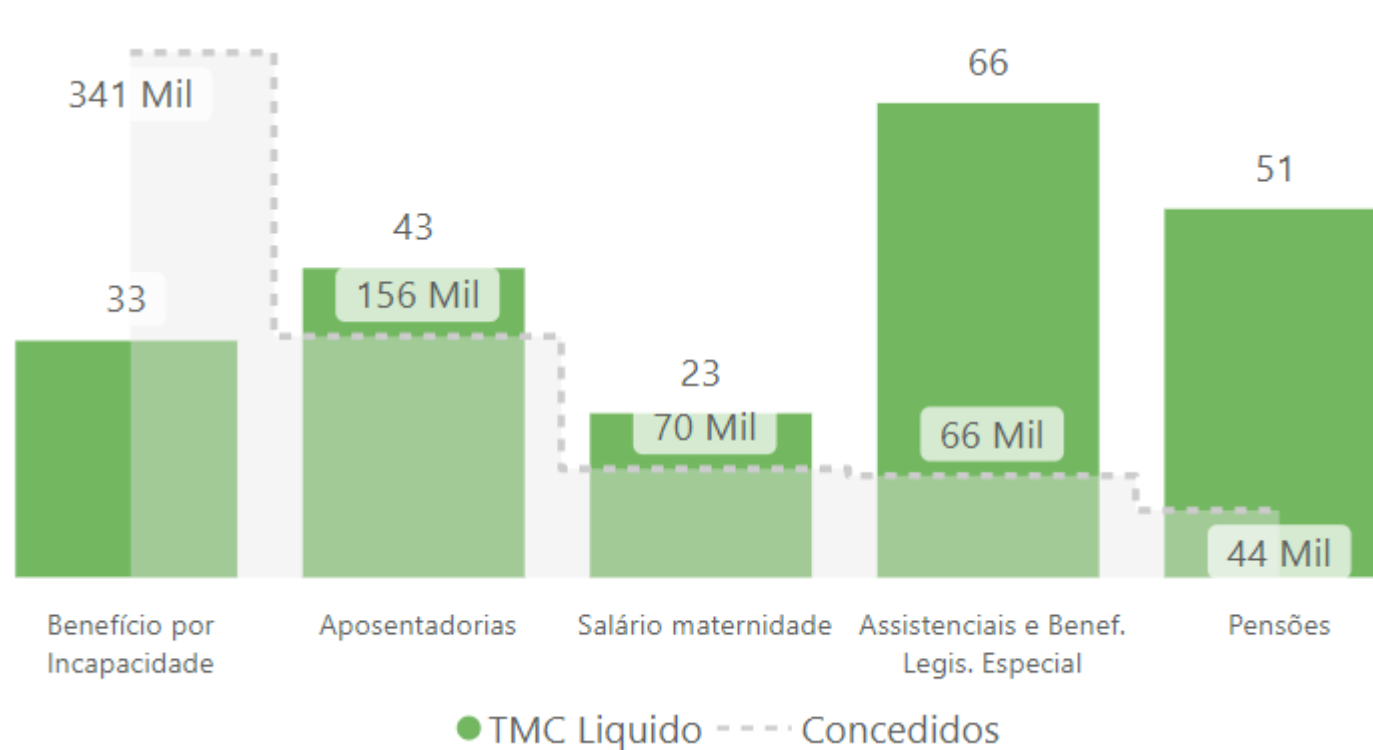
Dados referentes a Outubro/2024 e extração realizada em 19/11/2024.

Fonte: SUIBE

TMC-liq: Tempo de concessão descontado do tempo em que o requerimento está pendente de ação do requerente.

# Tempo Medio de Concessão Líquido (TMC-liq.)

Outubro/2024 - Visão por grupo de principais espécies\*



\*Além dos principais grupos discriminados acima, compõe o total de benefícios concedidos outras espécies que totalizam 7 mil benefícios concedidos.

Dados referentes a Outubro/2024 e extração realizada em 19/11/2024.

Fonte: SUIBE

TMC-liq: Tempo de concessão descontado do tempo em que o requerimento está pendente de ação do requerente.

# Requeridos e Concluídos

## Outubro/2024

### Requeridos

	Requerimentos de auxílio por incapacidade	Requerimentos de benefícios previdenciários - Análise administrativa	Total
Previdenciário	580.930	373.740	954.670
Requerimentos de benefícios assistenciais (BPC - LOAS) *			192.232

### Concluídos

	Benefícios por incapacidade - Análise Perícia Médica Federal	Benefícios previdenciários - Análise administrativa	Total
Concluídos	507.002	423.446	930.448
% Concedidos	73%	59%	67%
% Indeferidos	27%	41%	33%

\*Inclui os Benefícios de Legislação Especial  
Dados referentes a Outubro/2024 e extração realizada em 19/11/2024.  
Fonte - BG INSS e Perícia Médica Federal - MPS





# Estoque de tarefas

## Outubro/2024

	Benefícios por incapacidade	Benefícios previdenciários - Análise administrativa	Total
Estoque	727.329	403.911	1.131.240

Benefícios Assistenciais (BPC - LOAS) \*

408.591

Requerimentos em exigência com o Segurado

378.270

\*Inclui os Benefícios de Legislação Especial

Dados referentes a Outubro/2024 e extração realizada em 19/11/2024.

Fonte - BG INSS e Perícia Médica Federal - MPS



# Distribuição do estoque

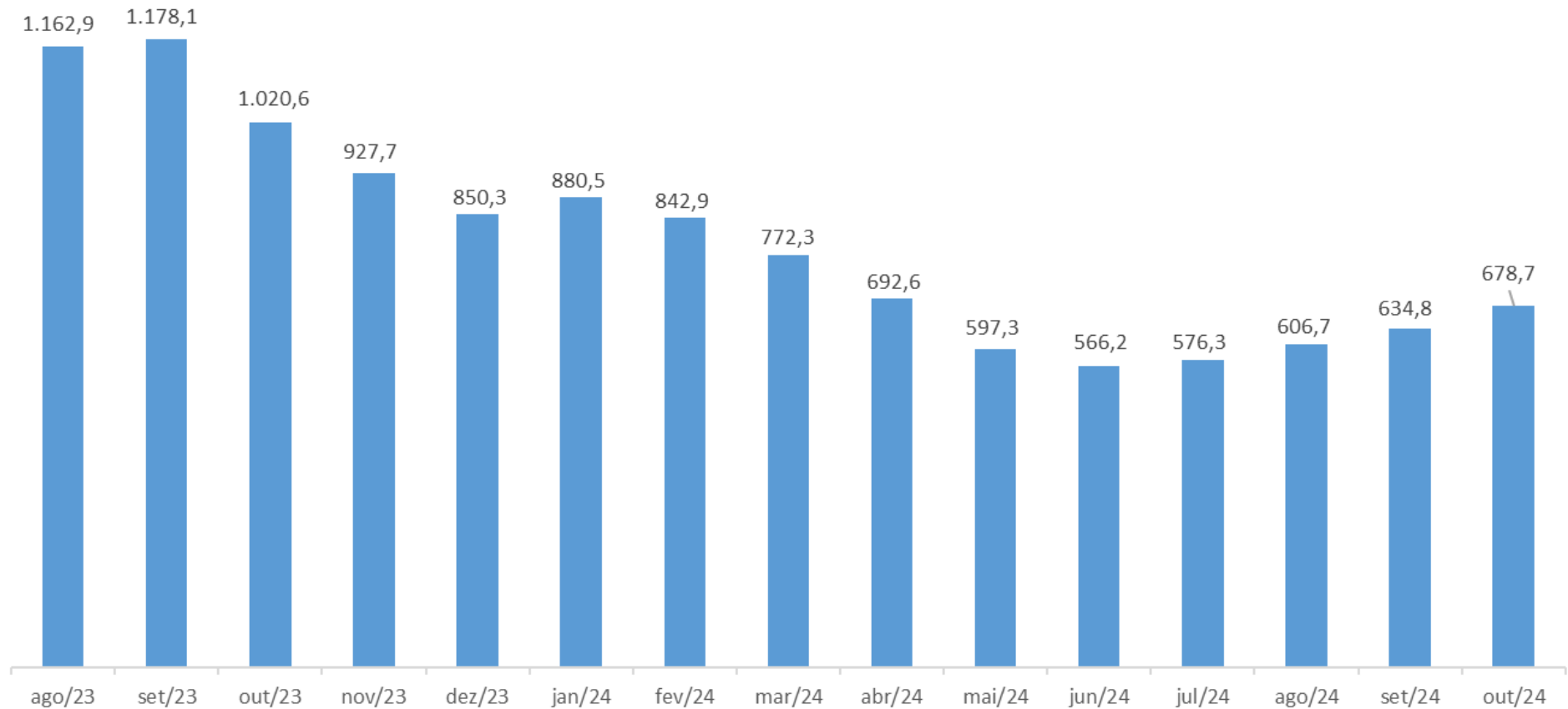
## Por espécie e UF – Outubro/2024

UF	Benefícios INSS														Benefícios por incapacidade		Estoque Previdenciário Total			Assistencial		Requerimentos em exigência com o Segurado	
	Aposentadoria por Idade		Aposentadoria por Tempo		Salário Maternidade		Pensão por Morte		Auxílio Reclusão		Outros Benefícios		Total INSS										
	Até 45 dias	+ 45 dias	Até 45 dias	+ 45 dias	Até 45 dias	+ 45 dias	Até 45 dias	+ 45 dias	Até 45 dias	+ 45 dias	Até 45 dias	+ 45 dias	Até 45 dias	+ 45 dias	Até 45 dias	+ 45 dias	TT	Até 45 dias	+ 45 dias	Até 45 dias	+ 45 dias		
Brasil	98.454	34.441	46.918	37.180	64.858	25.646	63.841	24.809	3.860	1.409	545	1.950	278.476	125.435	585.592	141.737	864.068	267.172	1.131.240	162.770	245.821	232.763	145.507
AC	303	118	32	42	1.071	838	235	206	28	19	5	19	1.674	1.242	1.568	185	3.242	1.427	4.669	1.148	2.085	969	641
AL	1.701	322	279	202	1.034	138	1.198	472	21	14	10	49	4.243	1.197	7.692	13.221	11.935	14.418	26.353	5.033	10.293	4.504	4.710
AM	1.365	611	289	357	3.896	3.087	791	621	23	28	11	65	6.375	4.769	7.231	3.828	13.606	8.597	22.203	4.534	11.481	3.101	3.438
AP	249	94	30	39	1.575	1.276	156	97	5	10	1	4	2.016	1.520	1.071	525	3.087	2.045	5.132	1.206	2.827	657	644
BA	10.375	1.812	1.706	1.127	4.857	772	5.634	2.118	99	21	40	200	22.711	6.050	33.931	33.563	56.642	39.613	96.255	13.668	17.755	16.585	15.948
CE	5.660	1.127	780	582	2.823	462	3.207	1.290	76	24	15	96	12.561	3.581	34.068	14.803	46.629	18.384	65.013	18.353	45.937	11.619	10.965
DF	762	450	538	715	703	494	676	514	74	110	20	70	2.773	2.353	19.846	1.825	22.619	4.178	26.797	2.232	2.839	4.470	3.247
ES	2.308	1.010	956	782	1.410	298	1.452	472	157	34	12	40	6.295	2.636	12.114	1.373	18.409	4.009	22.418	2.293	3.294	4.824	3.359
GO	3.057	1.463	831	1.071	2.060	1.593	2.127	1.624	121	167	20	89	8.216	6.007	20.035	1.414	28.251	7.421	35.672	6.160	9.539	5.749	4.029
MA	5.700	817	355	204	5.313	974	2.820	1.037	35	12	7	75	14.230	3.119	20.436	6.458	34.666	9.577	44.243	7.288	12.909	13.530	6.735
MG	14.156	5.459	6.322	4.493	6.829	1.344	8.514	2.998	742	113	50	183	36.613	14.590	65.155	5.221	101.768	19.811	121.579	10.558	13.635	22.694	15.245
MS	1.245	614	371	473	1.116	815	890	649	116	164	6	26	3.744	2.741	8.450	288	12.194	3.029	15.223	2.176	2.738	2.719	1.510
MT	1.780	755	446	488	1.630	1.223	1.198	924	100	144	14	50	5.168	3.584	13.222	177	18.390	3.761	22.151	2.657	4.790	3.248	2.168
PA	3.991	1.554	569	741	8.408	7.471	2.197	1.851	49	68	19	74	15.233	11.759	15.635	3.370	30.868	15.129	45.997	8.474	18.024	7.896	6.073
PB	2.614	497	431	310	1.357	183	1.528	611	45	18	7	59	5.982	1.678	11.845	6.531	17.827	8.209	26.036	5.918	8.435	4.977	3.850
PE	6.054	1.223	1.121	807	2.978	474	3.321	1.296	116	33	17	132	13.607	3.965	18.466	20.115	32.073	24.080	56.153	11.868	16.004	11.062	9.773
PI	2.633	440	239	140	1.679	291	1.492	630	22	11	8	29	6.073	1.541	20.209	6.812	26.282	8.353	34.635	4.735	8.192	5.225	3.707
PR	4.749	3.113	3.268	2.961	1.574	183	3.678	719	394	27	38	74	13.701	7.077	33.188	2.038	46.889	9.115	56.004	5.569	6.478	12.120	6.109
RJ	6.508	1.468	4.300	1.390	2.672	264	5.742	1.151	210	24	55	75	19.487	4.372	41.225	478	60.712	4.850	65.562	12.478	5.553	17.446	9.252
RN	2.146	449	405	245	824	118	1.185	457	32	11	7	39	4.599	1.319	12.286	2.456	16.885	3.775	20.660	4.563	6.830	3.458	2.829
RO	728	381	104	139	886	648	545	434	46	69	8	25	2.317	1.696	6.760	5.312	9.077	7.008	16.085	1.327	3.823	1.507	1.009
RR	194	87	24	25	577	591	106	81	8	23	2	9	911	816	906	14	1.817	830	2.647	945	1.520	998	588
RS	3.887	2.412	3.421	3.111	1.377	177	3.756	677	351	30	29	67	12.821	6.474	34.905	2.490	47.726	8.964	56.690	5.539	6.582	12.396	5.364
SC	2.381	1.634	2.827	2.789	1.138	119	2.265	466	264	13	24	100	8.899	5.121	27.197	1.618	36.096	6.739	42.835	2.790	3.261	8.953	4.356
SE	1.361	250	270	218	587	96	845	318	32	7	5	23	3.100	912	8.397	2.715	11.497	3.627	15.124	2.694	4.652	2.431	1.535
SP	11.644	5.905	16.902	13.598	5.398	819	7.706	2.652	671	182	112	274	42.433	23.430	105.484	1.681	147.917	25.111	173.028	17.082	11.187	47.951	17.229
TO	903	376	102	131	1.086	898	577	444	23	33	3	4	2.694	1.886	4.270	3.226	6.964	5.112	12.076	1.482	5.158	1.674	1.194

Dados referentes a Outubro/2024 e extração realizada em 19/11/2024. Dados de benefício por incapacidade inclui tarefas administrativas de pós-perícia.  
Fonte – BG Tarefas e Perícia Médica Federal - MPS



# Evolução do estoque de agendamento de perícia médica presencial



A photograph of an older Black man with a full white beard, smiling and stretching his right arm across his chest. He is wearing a green t-shirt and beaded bracelets. The background is a blurred park scene with trees and other people. The word "BENEFÍCIOS" is written in white capital letters on a green rectangular background in the lower-left corner.

**BENEFÍCIOS**

# Principais motivos de indeferimento

## Auxílio doença previdenciário

Incapacidade para o trabalho ou atividade desempenhada não comprovada na perícia médica

## Benefício assistencial à pessoa com deficiência

Não atende ao critério de deficiência para acesso ao BPC-LOAS

## Benefício assistencial ao idoso

Renda familiar mensal acima de  $\frac{1}{4}$  do salário-mínimo por pessoa (jan/24 R\$ 353,00 cada)

## Salário Maternidade

Requerente não filiado ao RGPS na data de afastamento

## Aposentadorias

Não possui tempo ou idade suficientes para a concessão do benefício após a reforma da previdência

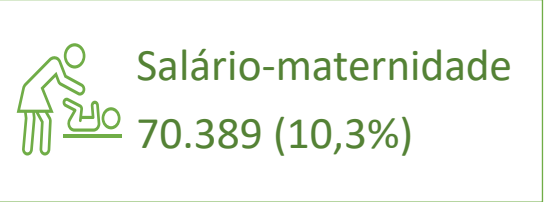
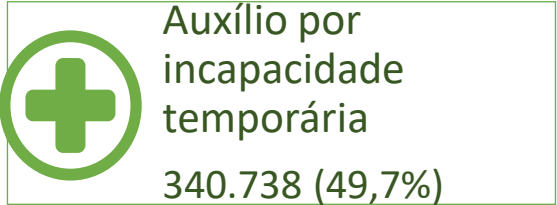
## Pensão por Morte Previdenciária

Não comprovação do vínculo de companheira (o)



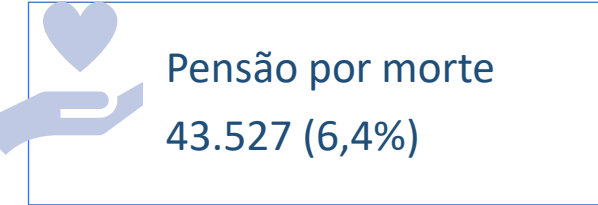

Benefícios concedidos: 685.244\*

Previdenciários  
Temporários



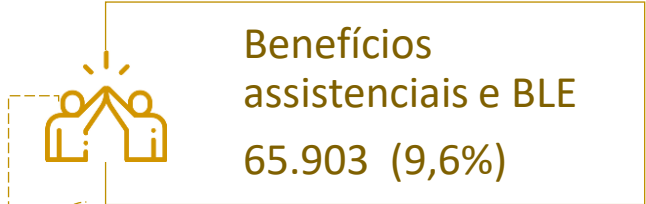
Outros  
previdenciários temporários: 799 (0,1%)

Previdenciários  
Permanentes



Outros  
previdenciários permanentes: 7.443 (1,1%)

Assistenciais e  
Benefícios de Legislação  
Especial (BLE)



# Grandes números do INSS

## Valor bruto e líquido da folha Outubro/2024

	Benefícios do RGPS	Benefícios Assistenciais e de Legislação Especial	Total
Benefícios Pagos (Quant.)	34.172.497	6.392.589	40.565.086
Valor Bruto (R\$)	R\$ 68,67 bi	R\$ 9,03 bi	R\$ 77,7 bi
Retenção de Imposto de Renda direto na fonte	R\$ 564,63 mi		
Valor Líquido (R\$)	R\$ 68,11 bi	R\$ 9,03 bi	R\$ 77,14 bi
Contribuintes RGPS	58,5 milhões*		

\*Corresponde ao número médio mensal de contribuintes, ou seja, à soma do número de meses com contribuição para cada trabalhador, dividido por 12.

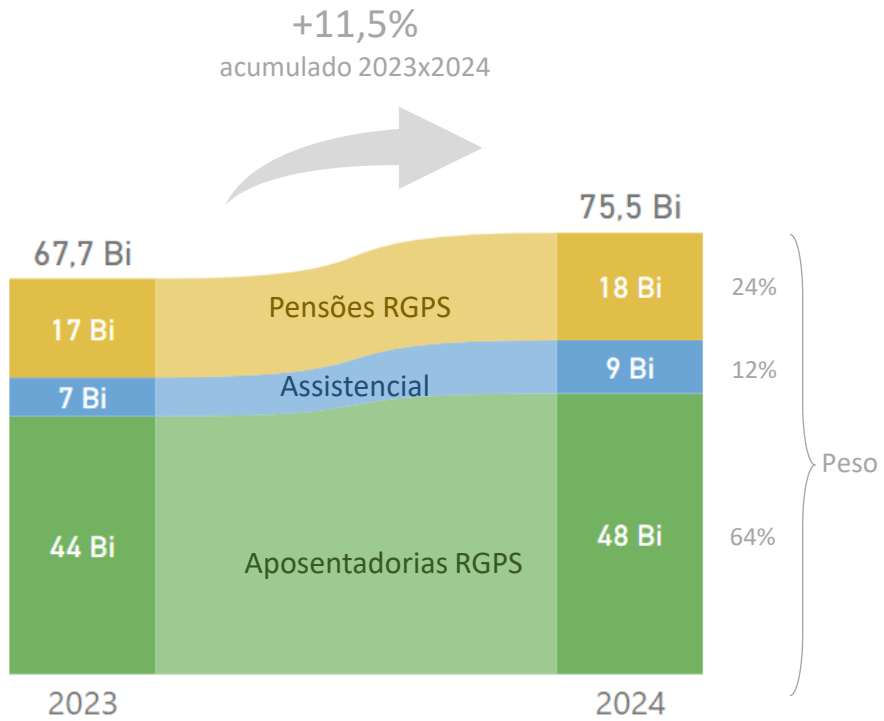
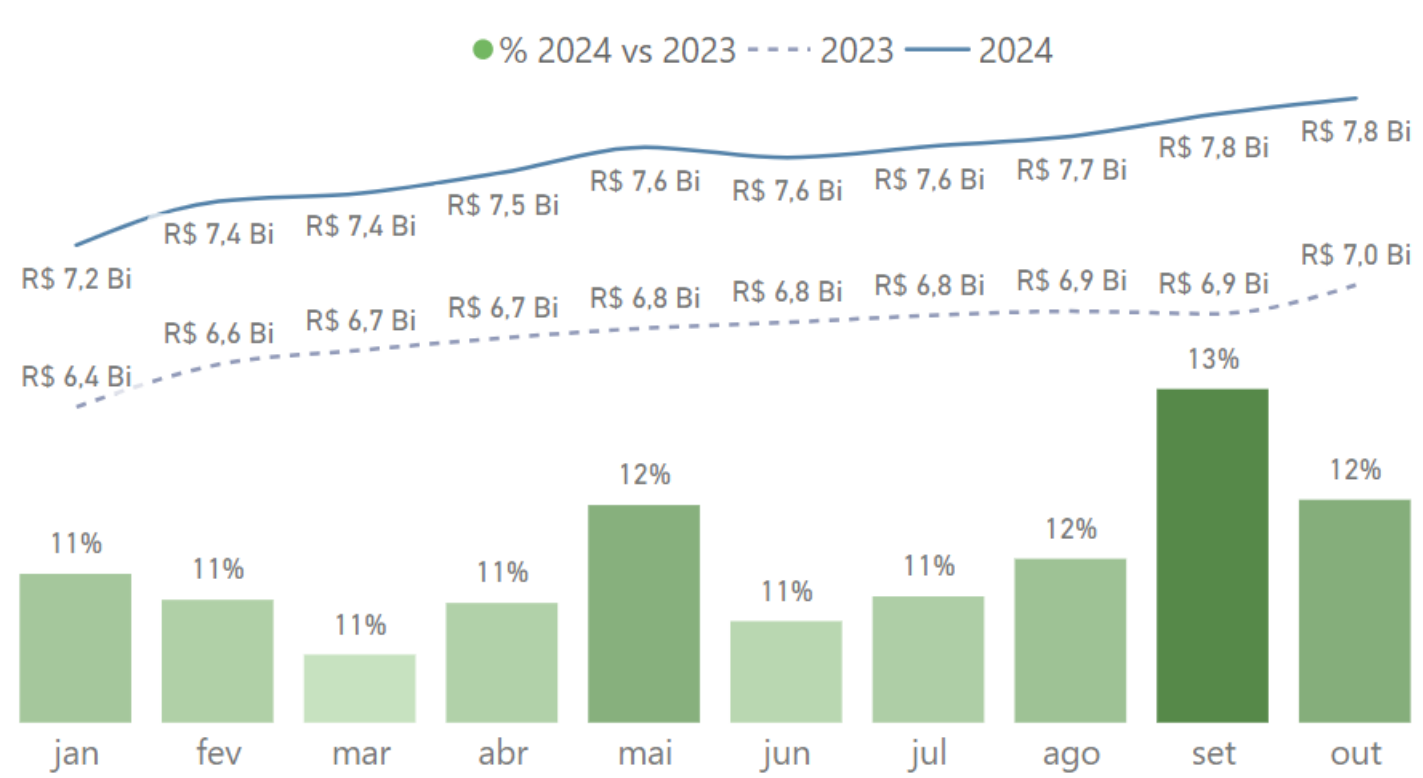
Fonte: SÍNTESE e Boletim Estatístico da Previdência Social - Vol. 29 nº 02 Tabela 01

Dados referentes a Outubro/2024 e extração realizada em 11/12/2024.



# Evolução de descontos de empréstimo consignado

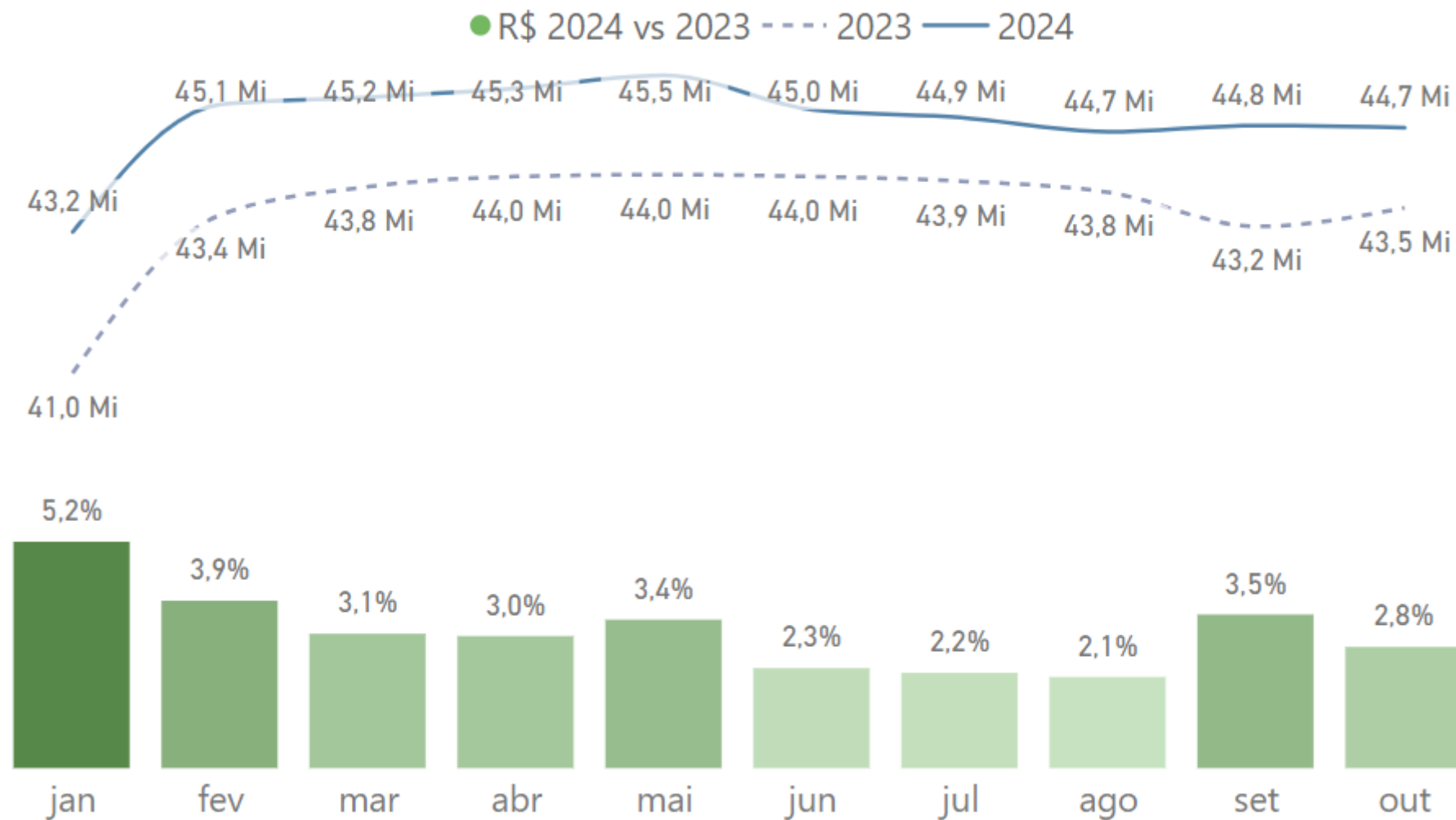
Valor das rubricas de descontos em benefícios somadas



Fonte: SÍNTESE  
Dados referentes a Outubro/2024 e extração realizada em 19/11/2024.  
\* Dados da folha, sem 13º

# Evolução de descontos de empréstimo consignado

## Qtd de contratos ativos

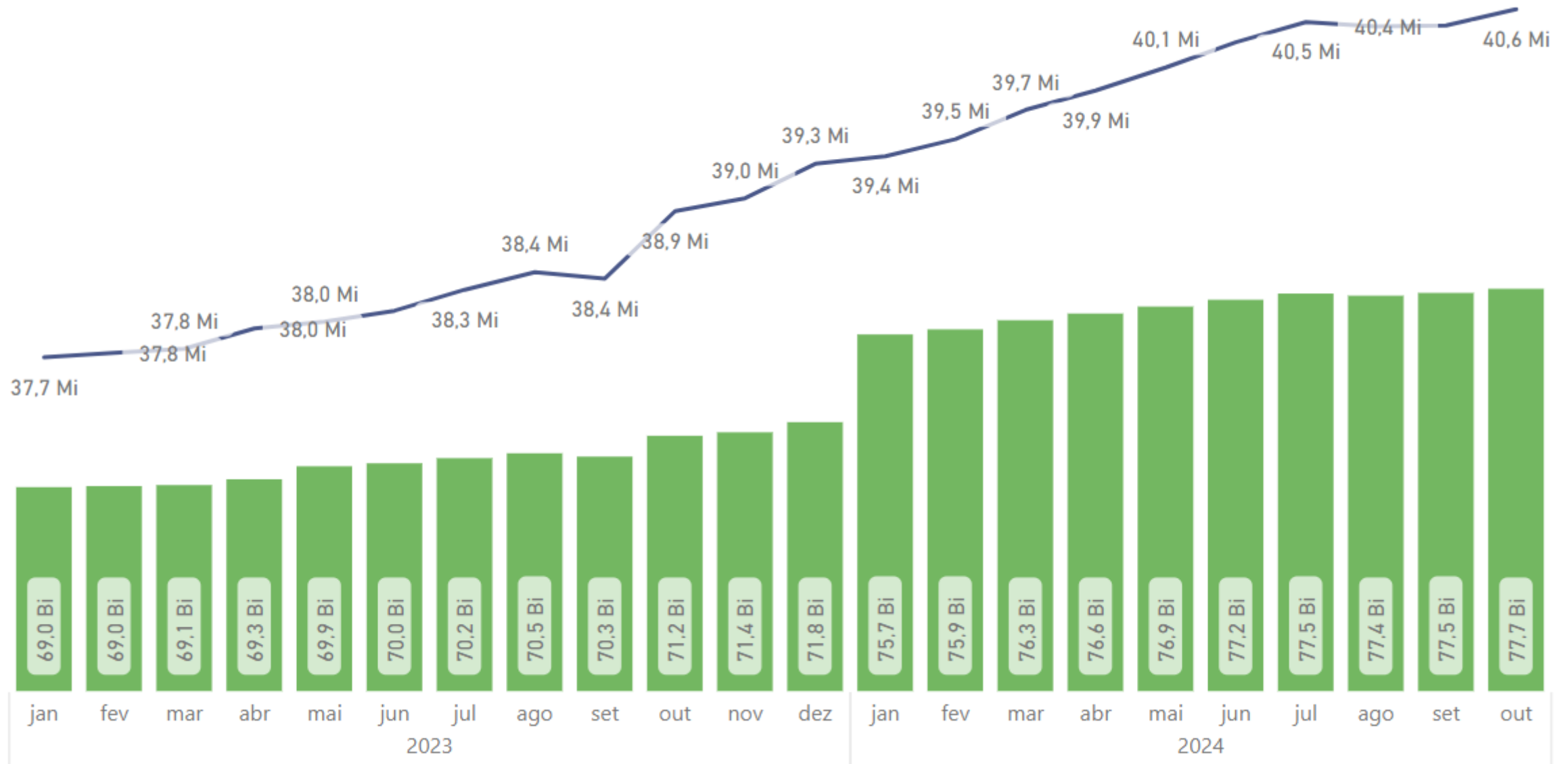


Fonte: e-Consignado Dataprev

Dados referentes a Outubro/2024 e extração realizada em 19/11/2024.

\* Dados da folha, sem 13º

# Evolução mensal folha emitida do valor bruto



Dados referentes a Outubro/2024 e extração realizada em 19/11/2024.

Fonte: Síntese - maciça mensal valor bruto

\* Valores do abono anual (13º) não constam

\*\* Janeiro/2024 – possuem valores com **reajuste anual e novo salário-mínimo**

# GLOSSÁRIO

- Sistema Único de Informações de Benefícios (SUIBE)
- BG Tarefas
- BG PMF
- Boletim Estatístico da Previdência Social
- Síntese
- e-Consignado

# GLOSSÁRIO

- **PM:** Perícia Médica – requerimentos que aguardam perícia médica presencial.
- **ATESTMED:** Procedimento de requerimento de benefício por incapacidade temporária, por análise documental, sem perícia médica presencial.
- **Novo BI:** criado para recepcionar os pedidos de Auxílio por Incapacidade Temporária e Permanente em um fluxo unificado
- **TMC - Tempo Médio de Concessão:** é tempo médio entre a Data de Entrada do Requerimento (DER) até a Data do Despacho do Benefício (DDB), excluídos os benefícios de Acordos Internacionais, Cumprimento de Decisão Recursal e Judiciais e benefício da espécie 96. **\*\*TM-Ex - Tempo Médio de Exigência ao Segurado** é o Tempo Médio entre a(s) Data(s) da Emissão da Exigência ao Segurado e a(s) Data(s) do Cumprimento da Exigências, excluídos os benefícios indeferidos ou desistidos, de Acordos Internacionais, Cumprimento de Decisão Recursal e Judiciais e benefício da espécie 96 **\*\*\*TMC-Líq - Tempo Médio de Concessão Líquido**, representado pelo TMC descontado do TM-Ex, período que o processo permaneceu em exigência
- **AGUARDANDO ANÁLISE:** Requerimento em fase de análise, ou aguardando a análise pelo INSS, sem pendências por parte do cidadão
- **EM EXIGÊNCIA:** Requerimentos pendentes de apresentação de informações ou documentação por parte do cidadão
- **REQUERIDOS:** Total de requerimentos de benefícios apresentado pelo cidadão ao INSS no mês.
- **CONCLUÍDOS:** Total de requerimentos cuja análise foi concluída pelo INSS no mês, resultando na concessão ou indeferimento do benefício.
- **CANCELADOS:** Requerimentos cancelados por solicitação do segurado antes de sua conclusão.
- **ESTOQUE:** Corresponde ao montante de requerimentos aguardando análise e em exigência.
- **BENEFICIÁRIOS:** Pessoas que recebem benefícios geridos pelo INSS.
- **CONTRIBUINTES:** Pessoas que contribuem para a manutenção do sistema previdenciário.
- **Benefícios de Legislação especial (BLE):** Benefício Assistencial à Pessoa com Deficiência – Microcefalia, Pensão Especial - Crianças com Síndrome Congênita do Zika Vírus, Pensão Especial - Síndrome da Talidomida





MINISTÉRIO DA  
**PREVIDÊNCIA SOCIAL**

