

DEMONSTRAÇÕES CONTÁBEIS E NOTAS EXPLICATIVAS





Instituto Nacional do Seguro Social – INSS
Diretoria de Orçamento, Finanças e Logística - DIROFL
Coordenação-Geral de Orçamento, Finanças e Contabilidade – CGOFC
Coordenação de Contabilidade – CCONT

Instituto Nacional do Seguro Social - INSS
2022

PRESIDENTE - SUBSTITUTA

Larissa Andrade Mora

DIRETORA DE ORÇAMENTO, FINANÇAS E LOGÍSTICA

Larissa Andrade Mora

COORDENADOR-GERAL DE ORÇAMENTO, FINANÇAS E CONTABILIDADE

Sérgio Cheque Bernardo

COORDENADORA DE CONTABILIDADE

Lissandra Holanda Bonfim

EQUIPE TÉCNICA

Cristiani da Silva Botelho de Andrade

Daniel Leitão da Costa

Edna Maria da Cruz Duarte de Almeida

Elaine Cristina Rodrigues

Fernanda de Sousa Ferreira Mendonça

Igor Ian Leão Teixeira

Josbete Monsueth Alves dos Santos

Juliana Faustino Veiga Neves

Leonardo de Sousa Oliveira

Roberson Coelho de Abrantes

Vanderlei Padilha de Almeida



Instituto Nacional do Seguro Social - INSS
2022

SUMÁRIO

1. DEMONSTRAÇÕES CONTÁBEIS	9
1.1. DECLARAÇÃO DO CONTADOR.....	9
1.2. BALANÇO PATRIMONIAL	10
1.3. DEMONSTRAÇÃO DAS VARIAÇÕES PATRIMONIAIS.....	13
1.4. BALANÇO ORÇAMENTÁRIO	16
1.5. BALANÇO FINANCEIRO	19
2. INFORMAÇÕES GERAIS.....	20
3. RESUMO DAS POLÍTICAS CONTÁBEIS	32
4. COMPOSIÇÃO DOS PRINCIPAIS ITENS DAS DEMONSTRAÇÕES CONTÁBEIS	36
Nota 1 - Ativo.....	36
Nota 2 - Ativo Circulante	36
Nota 3 - Demais Créditos e Valores a Curto Prazo.....	37
Nota 4 - Ajuste para Perdas dos Créd. Dano ao Patrim. Curto Prazo e Longo Prazo	38
Nota 5 - Ativo Não Circulante	54
Nota 6 - Imobilizado	54
Nota 7 - Passivo	57
Nota 8 - Passivo Circulante.....	57
Nota 9 - Passivo Não Circulante	58
Nota 10 – Provisão do Estoque de Benefícios	59
Nota 11 - Monitoramento Operacional	61
Nota 12 - RPV e Precatórios	62
Nota 13 - Demonstrações das Variações Patrimoniais (DVP).....	63
Nota 14 - Receita da Folha de Benefícios	68
Nota 15 – Custo do Consignado.....	70
Nota 16 - Balanço Orçamentário.....	72
Nota 17 - Restos a Pagar	87



Instituto Nacional do Seguro Social - INSS
2022

LISTA DE SIGLAS

APS	Agência da Previdência Social
BF	Balanco Financeiro
BO	Balanco Orçamentário
BP	Balanco Patrimonial
BPC	Benefício de Prestação Continuada
CCONT	Coordenação de Contabilidade
CF	Constituição Federal
CNPJ	Cadastro Nacional de Pessoa Jurídica
COVID-19	Coronavirus Disease 2019
CPTCE	Comissão Permanente de Tomada de Contas Especial
DATAPREV	Empresa de Tecnologia e Informações da Previdência Social
DVP	Demonstração da Variação Patrimonial
DIROFL	Diretoria de Orçamento, Finanças e Contabilidade
DGPA	Diretoria de Gestão de Pessoas e Administração
EPU	Encargo Previdenciário da União
IAPAS	Instituto de Admin. Financeira da Previdência e Assistência Social
INSS	Instituto Nacional do Seguro Social
ISF	Indicador de Superávit Financeiro
ISF 'F'	Indicador de Superávit Financeiro - Financeiro
ISF 'P'	Indicador de Superávit Financeiro - Permanente
LOAS	Lei Orgânica da Assistência Social
LRF	Lei de Responsabilidade Fiscal
MCASP	Manual de Contabilidade Aplicada ao Setor Público
MDS	Ministério do Desenvolvimento Social
MTPS	Ministério do Trabalho e Previdência Social
NBCASP	Normas Brasileiras de Contabilidade Aplicadas ao Setor Público
PREVIC	Superintendência Nacional de Previdência Complementar
RGPS	Regime Geral de Previdência Social
RMV	Renda Mensal Vitalícia
SGPIWEB	Sistema de Gerenciamento do Patrimônio Imobiliário



Instituto Nacional do Seguro Social - INSS
2022

SIAFI	Sistema Integrado de Administração Financeira do Governo Federal
SIGA	Sistema Orgânico de Gestão de Documentos de Arquivo
SIOP	Sistema Integrado de Planejamento e Orçamento
SIRC	Sistema Nacional de Informações de Registro Civil
SPIUNET	Sistema de Gerenciamento do Patrim. Imob. de Uso Especial da União
STN	Secretaria do Tesouro Nacional
TCE	Tomada de Contas Especial
TCU	Tribunal de Contas da União
VPD	Varição Patrimonial Diminutiva



Instituto Nacional do Seguro Social - INSS
2022

LISTA DE TABELAS

Tabela 1 - Relação das despesas com LOAS	21
Tabela 2 - Relação das despesas com EPU	21
Tabela 3 - Quantidade de Créditos Pagos por Espécie de Benefício	22
Tabela 4 - Relação de Fontes Exclusivas para Pagamento de Benefícios Previdenciários	24
Tabela 5 – Relação de Fontes para Pagamento de Despesas Operacionais	24
Tabela 6 - Valores pagos por Ação do Governo	26
Tabela 7 - Valores pagos por Programa do Governo	31
Tabela 8 - Ativo – Composição do INSS	36
Tabela 9 - Ativo Circulante – Composição	37
Tabela 10 - Demais Créditos e Valores de Curto Prazo – Composição	37
Tabela 11 - Percentual Médio de Não Recebimento	39
Tabela 12 - Média por Superintendência do Percentual Médio de Não Recebimento	47
Tabela 13 - Apuração do Ajuste de Perda dos Créditos Administrativos	49
Tabela 14 - Média por Superintendência do Percentual Médio de Não Recebimento Longo Prazo	50
Tabela 15 - Apuração do Ajuste de Perda dos Créditos Administrativos	52
Tabela 16 - Ativo Não Circulante – Composição do INSS	54
Tabela 17 - Imobilizado – Composição	54
Tabela 18 - Bens Móveis – Composição	55
Tabela 19 - Bens de Uso Especial não Registrado no SPIUNET – Composição	56
Tabela 20 - Passivo – Composição do INSS	57
Tabela 21 - Passivo Circulante – Composição do INSS	57
Tabela 22 - Composição do Passivo Não Circulante	58
Tabela 23 – Quantidade de Benefícios em Estoque	60
Tabela 24 – Provisão do Estoque de Benefícios	61
Tabela 25 – Quantitativo Físico Financeiro	62
Tabela 26 - Provisão de Precatórios – Tribunais Federais	62
Tabela 27 - Despesas Patrim. de Precat. e Requis. Pequeno Vr. Trib. Fed. – 2022	62
Tabela 28 - Maiores Grupos de Variações Patrimoniais Aumentativas	63
Tabela 29 - Transferências e Delegações Recebidas	64
Tabela 30 – Valorização e Ganhos c/ Ativos e Desincorporação de Passivos	64
Tabela 31 – Exploração e Venda de Bens, Serviços e Direitos	65
Tabela 32 - Maiores Grupos de Variações Patrimoniais Diminutivas	65



Instituto Nacional do Seguro Social - INSS
2022

Tabela 33 - Transferências e Delegações Concedidas	66
Tabela 34 - Benefícios Previdenciários e Assistenciais	66
Tabela 35 - Desvalorização e Perdas de Ativos e Incorporação de Passivo	67
Tabela 36 - Resultado Patrimonial do Período.....	67
Tabela 37 - Receita do Leilão – por Cód. de Recolhimento – 2022 e 2021.....	69
Tabela 38 – Relação dos Processos de Apuração do Custo do Consignado	70
Tabela 39 – Reconhecimento Inicial do Direito a Receber.....	71
Tabela 40 - Apuração do Déficit Orçamentário por Unidade Orçamentária.....	72
Tabela 41 - Conciliação do Déficit Orçamentário.....	75
Tabela 42 - Receita Orçamentária.....	80
Tabela 43 - Despesa Orçamentária.....	82
Tabela 44 - Tipos de Empenhos Emitidos.....	86
Tabela 45 - Créditos Suplementares Abertos no Exercício.....	86
Tabela 46 - Demonstrativo de Execução dos Restos a Pagar Processados	88
Tabela 47 - Demonstrativo de Execução de Restos a Pagar Não Processados	92



Instituto Nacional do Seguro Social - INSS
2022

LISTA DE GRÁFICOS

Gráfico 1 - Quantidade de Créditos Pagos – EPU e LOAS	23
Gráfico 2 – Valores Pagos por Programa de Governo	32
Gráfico 3 - Déficit Orçamentário	74
Gráfico 4 - Evolução Percentual da Inscrição e Execução dos RAP Processados	90
Gráfico 5 - Evolução Percentual da Inscrição e Execução dos RAP Não Processados	94



INSTITUTO NACIONAL DO SEGURO SOCIAL

DECLARAÇÃO DO CONTADOR: INSTITUTO NACIONAL DO SEGURO SOCIAL - INSS COM RESSALVA

Declaração referente às demonstrações contábeis de 31 de dezembro de 2022 do Instituto Nacional do Seguro Social – INSS codificado no SIAFI 37202 Gestão 57202.

Esta Declaração Reflete a Conformidade Contábil das Demonstrações Contábeis e é Pautada na Macrofunção 02.03.15 – Conformidade Contábil Presente no Manual SIAFI – Sistema Integrado de Administração Financeira do Governo Federal.

As demonstrações contábeis, Balanço Patrimonial, Demonstração de Variações Patrimoniais, Balanço Orçamentário, Balanço Financeiro e suas notas explicativas, estão, em todos os aspectos relevantes, de acordo com a Lei 4.320/64, o Manual de Contabilidade Aplicada ao Setor Público e o Manual SIAFI, exceto quanto aos assuntos mencionados a seguir:

1 – O controle nos processos de crédito por dano ao patrimônio, decorrentes de prejuízos sofridos pela Administração Pública, não são sistêmicos e por conseguinte poderão comprometer a fidedignidade dos registros. O montante registrado em dezembro de 2022 gira em torno de 691 milhões de reais, com provisão perdas em torno de R\$ 645 milhões de reais.

2 – Precatórios e Requisições de Pequeno Valor geridos e executados pelos Tribunais Federais no montante de R\$ 25.395.480,52. A setorial contábil do INSS não dispõe de controle sobre a execução, limita-se apenas ao acompanhamento quanto à classificação contábil dos registros.

Estou ciente das responsabilidades civis e profissionais desta declaração.

Brasília

30/01/2023

LISSANDRA HOLANDA BONFIM

CRC nº DF-017009/O



Documento assinado eletronicamente por **LISSANDRA HOLANDA BOMFIM, Coordenador(a) de Contabilidade**, em 30/01/2023, às 09:05, conforme horário oficial de Brasília, com fundamento no § 3º do art. 4º do [Decreto nº 10.543, de 13 de novembro de 2020](#).



A autenticidade deste documento pode ser conferida no site https://sei.inss.gov.br/sei/controlador_externo.php?acao=documento_conferir&id_orgao_acesso_externo=0, informando o código verificador **10225725** e o código CRC **70D50B05**.



MINISTÉRIO DA FAZENDA
SECRETARIA DO TESOURO NACIONAL

EXERCÍCIO 2022 PERÍODO Anual

TÍTULO BALANÇO PATRIMONIAL - TODOS OS ORÇAMENTOS

EMISSÃO 30/01/2023 PAGINA 1

SUBTÍTULO 37202 - INSTITUTO NACIONAL DO SEGURO SOCIAL - AUTARQUIA

ORGAO SUPERIOR 40000 - MINISTÉRIO DO TRABALHO E PREVIDÊNCIA

VALORES EM UNIDADES DE REAL

ATIVO			PASSIVO		
ESPECIFICAÇÃO	2022	2021	ESPECIFICAÇÃO	2022	2021
ATIVO CIRCULANTE	4.158.062.951,55	6.308.830.515,42	PASSIVO CIRCULANTE	81.540.838.232,26	71.157.269.181,41
Caixa e Equivalentes de Caixa	3.361.236.834,38	5.845.970.712,87	Obrigações Trab., Prev. e Assist. a Pagar a Curto Prazo	3.427.728.303,87	4.395.429.826,12
Créditos a Curto Prazo	757.349.097,75	420.229.934,75	Empréstimos e Financiamentos a Curto Prazo	-	-
Demais Créditos e Valores	764.245.929,28	425.657.674,58	Fornecedores e Contas a Pagar a Curto Prazo	136.776.188,10	59.438.610,73
(-) Ajustes para Perdas em Créditos a Curto Prazo	-6.896.831,53	-5.427.739,83	Obrigações Fiscais a Curto Prazo	338.554,97	1.091.540,96
Investimentos e Aplicações Temporárias a Curto Prazo	-	-	Transferências Fiscais a Curto Prazo	-	-
Estoques	39.471.366,41	42.626.213,19	Provisões a Curto Prazo	1.630.435.779,58	19.383,58
Ativos Não Circulantes Mantidos para Venda	-	-	Demais Obrigações a Curto Prazo	76.345.559.405,74	66.701.289.820,02
VPDs Pagas Antecipadamente	5.653,01	3.654,61			
ATIVO NÃO CIRCULANTE	3.143.824.127,61	3.189.217.666,64	PASSIVO NÃO CIRCULANTE	65.489.796.737,31	58.369.977.230,57
Ativo Realizável a Longo Prazo	93.830.946,52	104.337.588,10	Obrigações Trab., Prev. e Assist. a Pagar a Longo Prazo	-	36.668.618,66
Créditos a Longo Prazo	93.830.946,52	104.337.588,10	Empréstimos e Financiamentos a Longo Prazo	65.440.606.073,87	58.205.621.785,52
Demais Créditos e Valores	732.519.986,38	730.452.821,52	Fornecedores e Contas a Pagar a Longo Prazo	48.625.244,68	99.578.404,42
(-) Ajustes para Perdas em Créditos a Longo Prazo	-638.689.039,86	-626.115.233,42	Obrigações Fiscais a Longo Prazo	-	-
Estoques	-	-	Transferências Fiscais a Longo Prazo	-	-
Investimentos	-	-	Provisões a Longo Prazo	-	-
Participações Permanentes	-	-	Demais Obrigações a Longo Prazo	565.418,76	28.108.421,97
Propriedades para Investimento	-	-	Resultado Diferido	-	-
Propriedades para Investimento	-	-	TOTAL DO PASSIVO EXIGÍVEL	147.030.634.969,57	129.527.246.411,98
(-) Depreciação Acumulada de Propriedades p/ Investimentos	-	-	PATRIMÔNIO LÍQUIDO		
(-) Redução ao Valor Rec. de Propriedades para Investimentos	-	-	ESPECIFICAÇÃO		
Investimentos do RPPS de Longo Prazo	-	-		2022	2021
Investimentos do RPPS de Longo Prazo	-	-	Patrimônio Social e Capital Social	-	-
(-) Redução ao Valor Recuperável de Investimentos do RPPS	-	-	Adiantamentos para Futuro Aumento de Capital (AFAC)	-	-
Demais Investimentos Permanentes	-	-	Reservas de Capital	-	-
Demais Investimentos Permanentes	-	-	Ajustes de Avaliação Patrimonial	-	-
(-) Redução ao Valor Recuperável de Demais Invest. Perm.	-	-	Reservas de Lucros	-	-
Imobilizado	3.028.527.029,65	3.063.662.601,42	Demais Reservas	-	-
Bens Móveis	129.125.992,23	138.514.035,01	Resultados Acumulados	-139.728.747.890,41	-120.029.198.229,92
Bens Móveis	544.585.036,06	534.457.593,75	Resultado do Exercício	-19.678.203.508,77	53.432.226.752,46
(-) Depreciação/Amortização/Exaustão Acum. de Bens Móveis	-415.459.043,83	-395.943.558,74	Resultados de Exercícios Anteriores	-120.029.198.229,92	-173.434.007.071,19
(-) Redução ao Valor Recuperável de Bens Móveis	-	-	Ajustes de Exercícios Anteriores	-21.346.151,72	-27.417.911,19
Bens Imóveis	2.899.401.037,42	2.925.148.566,41	(-) Ações / Cotas em Tesouraria	-	-
Bens Imóveis	2.899.401.037,42	2.925.148.566,41	TOTAL DO PATRIMÔNIO LÍQUIDO	-139.728.747.890,41	-120.029.198.229,92
(-) Depr./Amortização/Exaustão Acum. de Bens Imóveis	-	-			
(-) Redução ao Valor Recuperável de Bens Imóveis	-	-			
Intangível	21.466.151,44	21.217.477,12			
Softwares	21.466.151,44	21.217.477,12			
Softwares	21.466.151,44	21.217.477,12			
(-) Amortização Acumulada de Softwares	-	-			



MINISTÉRIO DA FAZENDA
SECRETARIA DO TESOURO NACIONAL

EXERCÍCIO 2022 PERÍODO Anual

TÍTULO BALANÇO PATRIMONIAL - TODOS OS ORÇAMENTOS

EMISSÃO 30/01/2023 PAGINA 2

SUBTÍTULO 37202 - INSTITUTO NACIONAL DO SEGURO SOCIAL - AUTARQUIA

ORGAO SUPERIOR 40000 - MINISTÉRIO DO TRABALHO E PREVIDÊNCIA

VALORES EM UNIDADES DE REAL

ATIVO			PASSIVO		
ESPECIFICAÇÃO	2022	2021	PATRIMÔNIO LÍQUIDO		
			ESPECIFICAÇÃO	2022	2021
(-) Redução ao Valor Recuperável de Softwares	-	-			
Marcas, Direitos e Patentes Industriais	-	-			
Marcas, Direitos e Patentes Industriais	-	-			
(-) Amortização Acumulada de Marcas, Direitos e Patentes Ind	-	-			
(-) Redução ao Valor Recuperável de Marcas, Direitos e Pat.	-	-			
Direitos de Uso de Imóveis	-	-			
Direitos de Uso de Imóveis	-	-			
(-) Amortização Acumulada de Direito de Uso de Imóveis	-	-			
(-) Redução ao Valor Recuperável Direito de Uso de Imóveis	-	-			
Diferido	-	-			
TOTAL DO ATIVO	7.301.887.079,16	9.498.048.182,06	TOTAL DO PASSIVO E PATRIMÔNIO LÍQUIDO	7.301.887.079,16	9.498.048.182,06

QUADRO DE ATIVOS E PASSIVOS FINANCEIROS E PERMANENTES

ATIVO			PASSIVO		
ESPECIFICAÇÃO	2022	2021	ESPECIFICAÇÃO	2022	2021
ATIVO FINANCEIRO	3.387.527.632,14	5.872.261.510,63	PASSIVO FINANCEIRO	4.682.400.049,04	3.798.821.637,19
ATIVO PERMANENTE	3.914.359.447,02	3.625.786.671,43	PASSIVO PERMANENTE	142.795.233.118,80	126.240.009.584,95
SALDO PATRIMONIAL	140.175.746.088,68	120.540.783.040,08			

QUADRO DE COMPENSAÇÕES

ATIVO			PASSIVO		
ESPECIFICAÇÃO	2022	2021	ESPECIFICAÇÃO	2022	2021
SALDO DOS ATOS POTENCIAIS ATIVOS	19.897.156.670,35	1.905.369.692,23	SALDO DOS ATOS POTENCIAIS PASSIVOS	1.442.355.657,91	1.463.448.125,25
Atos Potenciais Ativos	19.897.156.670,35	1.905.369.692,23	Atos Potenciais Passivos	1.442.355.657,91	1.463.448.125,25
Garantias e Contragarantias Recebidas	64.421.738,92	166.455.691,16	Garantias e Contragarantias Concedidas	-	-
Direitos Conveniados e Outros Instrumentos Cong	19.815.573.071,87	1.721.535.784,91	Obrigações Conveniadas e Outros Instrumentos C	1.156.482,67	1.156.482,67
Direitos Contratuais	17.161.859,56	17.378.216,16	Obrigações Contratuais	1.441.199.175,24	1.462.291.642,58
Outros Atos Potenciais Ativos	-	-	Outros Atos Potenciais Passivos	-	-
TOTAL	19.897.156.670,35	1.905.369.692,23	TOTAL	1.442.355.657,91	1.463.448.125,25

DEMONSTRATIVO DO SUPERÁVIT/DÉFICIT FINANCEIRO APURADO NO BALANÇO PATRIMONIAL

DESTINAÇÃO DE RECURSOS	SUPERAVIT/DEFICIT FINANCEIRO
Recursos Ordinários	-498.012.199,35
Recursos Vinculados	-796.860.217,55
Seguridade Social (Exceto Previdência)	-1.893.173.488,89
Previdência Social (RPPS)	-
Previdência Social (RGPS)	26.290.797,76
Alienação de Bens e Direitos	192.654,00
Outros Recursos Vinculados a Fundos, Órgãos e Prog	1.070.193.601,00



MINISTÉRIO DA FAZENDA
SECRETARIA DO TESOURO NACIONAL

EXERCICIO 2022 PERIODO Anual

TITULO BALANÇO PATRIMONIAL - TODOS OS ORÇAMENTOS

EMISSAO 30/01/2023 PAGINA 3

SUBTITULO 37202 - INSTITUTO NACIONAL DO SEGURO SOCIAL - AUTARQUIA

ORGAO SUPERIOR 40000 - MINISTÉRIO DO TRABALHO E PREVIDÊNCIA

VALORES EM UNIDADES DE REAL

DESTINAÇÃO DE RECURSOS	SUPERAVIT/DEFICT FINANCEIRO
Outros Recursos Vinculados	-363.781,42
TOTAL	-1.294.872.416,90



TÍTULO	DEMONSTRAÇÕES DAS VARIAÇÕES PATRIMONIAIS - TODOS OS ORÇAMENTOS
--------	--

SUBTÍTULO	37202 - INSTITUTO NACIONAL DO SEGURO SOCIAL - AUTARQUIA
-----------	---

ORGAO SUPERIOR	40000 - MINISTÉRIO DO TRABALHO E PREVIDÊNCIA
----------------	--

VALORES EM UNIDADES DE REAL

VARIAÇÕES PATRIMONIAIS QUANTITATIVAS		
	2022	2021
VARIAÇÕES PATRIMONIAIS AUMENTATIVAS	928.185.690.402,66	912.522.620.241,58
Impostos, Taxas e Contribuições de Melhoria	-	-
Impostos	-	-
Taxas	-	-
Contribuições de Melhoria	-	-
Contribuições	-	-
Contribuições Sociais	-	-
Contribuições de Intervenção no Domínio Econômico	-	-
Contribuição de Iluminação Pública	-	-
Contribuições de Interesse das Categorias Profissionais	-	-
Exploração e Venda de Bens, Serviços e Direitos	4.814.320.814,31	3.104.750.832,12
Venda de Mercadorias	-	-
Vendas de Produtos	-	-
Exploração de Bens, Direitos e Prestação de Serviços	4.814.320.814,31	3.104.750.832,12
Variações Patrimoniais Aumentativas Financeiras	69.095.877,72	19.174.727,69
Juros e Encargos de Empréstimos e Financiamentos Concedidos	-	-
Juros e Encargos de Mora	7.388.008,51	361.124,25
Variações Monetárias e Cambiais	7.902.678,80	6.158.421,95
Descontos Financeiros Obtidos	-	-
Remuneração de Depósitos Bancários e Aplicações Financeiras	53.805.190,41	12.655.181,49
Aportes do Banco Central	-	-
Outras Variações Patrimoniais Aumentativas Financeiras	-	-
Transferências e Delegações Recebidas	848.249.520.715,40	787.248.538.557,10
Transferências Intragovernamentais	848.223.119.679,56	787.225.595.032,48
Transferências Intergovernamentais	-	-
Transferências das Instituições Privadas	-	-
Transferências das Instituições Multigovernamentais	-	-
Transferências de Consórcios Públicos	-	-
Transferências do Exterior	-	-
Execução Orçamentária Delegada de Entes	-	-
Transferências de Pessoas Físicas	-	-
Outras Transferências e Delegações Recebidas	26.401.035,84	22.943.524,62
Valorização e Ganhos c/ Ativos e Desincorporação de Passivos	74.878.293.354,83	121.900.707.682,91
Reavaliação de Ativos	-	-
Ganhos com Alienação	-	-
Ganhos com Incorporação de Ativos	56.547,00	126.395,52
Ganhos com Desincorporação de Passivos	74.878.236.807,83	121.900.581.287,39
Reversão de Redução ao Valor Recuperável	-	-
Outras Variações Patrimoniais Aumentativas	174.459.640,40	249.448.441,76
Variação Patrimonial Aumentativa a Classificar	-	-
Resultado Positivo de Participações	-	-
Operações da Autoridade Monetária	-	-



TÍTULO	DEMONSTRAÇÕES DAS VARIAÇÕES PATRIMONIAIS - TODOS OS ORÇAMENTOS
--------	--

EMISSÃO 30/01/2023	PÁGINA 2
-----------------------	-------------

SUBTÍTULO	37202 - INSTITUTO NACIONAL DO SEGURO SOCIAL - AUTARQUIA
-----------	---

ÓRGÃO SUPERIOR	40000 - MINISTÉRIO DO TRABALHO E PREVIDÊNCIA
----------------	--

VALORES EM UNIDADES DE REAL

VARIAÇÕES PATRIMONIAIS QUANTITATIVAS		
	2022	2021
Reversão de Provisões e Ajustes para Perdas	23.542.559,24	44.290.427,83
Diversas Variações Patrimoniais Aumentativas	150.917.081,16	205.158.013,93
VARIAÇÕES PATRIMONIAIS DIMINUTIVAS	947.863.893.911,43	859.090.393.489,12
Pessoal e Encargos	3.614.376.334,21	3.863.472.718,36
Remuneração a Pessoal	2.849.242.112,76	3.072.076.465,56
Encargos Patronais	564.087.344,59	582.775.284,26
Benefícios a Pessoal	144.679.871,81	159.999.006,36
Outras Var. Patrimoniais Diminutivas - Pessoal e Encargos	56.367.005,05	48.621.962,18
Benefícios Previdenciários e Assistenciais	84.356.205.569,73	73.653.283.269,33
Aposentadorias e Reformas	4.939.583.416,94	5.502.001.479,89
Pensões	1.968.931.820,67	1.904.378.688,10
Benefícios de Prestação Continuada	77.374.566.708,64	66.147.810.141,43
Benefícios Eventuais	-	-
Políticas Públicas de Transferência de Renda	-	-
Outros Benefícios Previdenciários e Assistenciais	73.123.623,48	99.092.959,91
Uso de Bens, Serviços e Consumo de Capital Fixo	1.822.524.486,21	1.961.565.663,60
Uso de Material de Consumo	11.454.260,34	16.018.994,25
Serviços	1.784.413.165,45	1.917.133.259,44
Depreciação, Amortização e Exaustão	26.657.060,42	28.413.409,91
Variações Patrimoniais Diminutivas Financeiras	7.243.630.249,95	2.451.720.101,06
Juros e Encargos de Empréstimos e Financiamentos Obtidos	-	-
Juros e Encargos de Mora	8.335.016,95	984.668,62
Variações Monetárias e Cambiais	7.235.226.111,01	2.450.735.432,44
Descontos Financeiros Concedidos	-	-
Aportes ao Banco Central	-	-
Outras Variações Patrimoniais Diminutivas Financeiras	69.121,99	-
Transferências e Delegações Concedidas	767.088.692.926,51	710.160.544.387,53
Transferências Intragovernamentais	767.061.012.058,92	710.120.676.349,92
Transferências Intergovernamentais	-	-
Transferências a Instituições Privadas	-	-
Transferências a Instituições Multigovernamentais	-	-
Transferências a Consórcios Públicos	-	-
Transferências ao Exterior	492.103,37	15.546.912,92
Execução Orçamentária Delegada a Entes	-	-
Outras Transferências e Delegações Concedidas	27.188.764,22	24.321.124,69
Desvalorização e Perda de Ativos e Incorporação de Passivos	82.234.995.227,96	66.879.567.748,35
Reavaliação, Redução a Valor Recuperável e Ajustes p/ Perdas	30.555.810,46	27.762.657,91
Perdas com Alienação	-	-
Perdas Involuntárias	765.551,08	155.703,34
Incorporação de Passivos	82.192.936.928,40	66.543.905.346,46
Desincorporação de Ativos	10.736.938,02	307.744.040,64



TÍTULO	DEMONSTRAÇÕES DAS VARIAÇÕES PATRIMONIAIS - TODOS OS ORÇAMENTOS
--------	--

SUBTÍTULO	37202 - INSTITUTO NACIONAL DO SEGURO SOCIAL - AUTARQUIA
-----------	---

ÓRGÃO SUPERIOR	40000 - MINISTÉRIO DO TRABALHO E PREVIDÊNCIA
----------------	--

VALORES EM UNIDADES DE REAL

VARIAÇÕES PATRIMONIAIS QUANTITATIVAS		
	2022	2021
Tributárias	51.013.730,04	33.147.264,13
Impostos, Taxas e Contribuições de Melhoria	1.242.833,77	1.242.496,67
Contribuições	49.770.896,27	31.904.767,46
Custo - Mercadorias, Produtos Vend. e dos Serviços Prestados	-	-
Custo das Mercadorias Vendidas	-	-
Custos dos Produtos Vendidos	-	-
Custo dos Serviços Prestados	-	-
Outras Variações Patrimoniais Diminutivas	1.452.455.386,82	87.092.336,76
Premiações	-	-
Resultado Negativo de Participações	-	-
Operações da Autoridade Monetária	-	-
Incentivos	-	-
Subvenções Econômicas	-	-
Participações e Contribuições	-	-
Constituição de Provisões	1.387.005.447,37	19.383,58
Diversas Variações Patrimoniais Diminutivas	65.449.939,45	87.072.953,18
RESULTADO PATRIMONIAL DO PERÍODO	-19.678.203.508,77	53.432.226.752,46

VARIAÇÕES PATRIMONIAIS QUALITATIVAS		
	2022	2021



MINISTÉRIO DA FAZENDA
SECRETARIA DO TESOURO NACIONAL

EXERCÍCIO 2022 PERÍODO Anual

TÍTULO BALANÇO ORÇAMENTÁRIO - TODOS OS ORÇAMENTOS

EMISSÃO 30/01/2023 PAGINA 1

SUBTÍTULO 37202 - INSTITUTO NACIONAL DO SEGURO SOCIAL - AUTARQUIA

ORGAO SUPERIOR 40000 - MINISTÉRIO DO TRABALHO E PREVIDÊNCIA

VALORES EM UNIDADES DE REAL

RECEITA				
RECEITAS ORÇAMENTÁRIAS	PREVISÃO INICIAL	PREVISÃO ATUALIZADA	RECEITAS REALIZADAS	SALDO
RECEITAS CORRENTES	5.975.908.957,00	5.975.908.957,00	4.809.083.175,49	-1.166.825.781,51
Receitas Tributárias	-	-	-	-
Impostos	-	-	-	-
Taxas	-	-	-	-
Contribuições de Melhoria	-	-	-	-
Receitas de Contribuições	-	-	-	-
Contribuições Sociais	-	-	-	-
Contribuições de Intervenção no Domínio Econômico	-	-	-	-
Cont. Entidades Privadas de Serviço Social Formação Profis.	-	-	-	-
Receita Patrimonial	5.938.940.386,00	5.938.940.386,00	4.725.396.558,20	-1.213.543.827,80
Exploração do Patrimônio Imobiliário do Estado	4.949.629,00	4.949.629,00	4.808.526,74	-141.102,26
Valores Mobiliários	3.317.398,00	3.317.398,00	188.836,13	-3.128.561,87
Delegação de Serviços Públicos	-	-	-	-
Exploração de Recursos Naturais	-	-	-	-
Exploração do Patrimônio Intangível	-	-	-	-
Cessão de Direitos	5.930.673.359,00	5.930.673.359,00	4.720.399.195,33	-1.210.274.163,67
Demais Receitas Patrimoniais	-	-	-	-
Receita Agropecuária	-	-	-	-
Receita Industrial	-	-	-	-
Receitas de Serviços	31.690.177,00	31.690.177,00	74.653.750,32	42.963.573,32
Serviços Administrativos e Comerciais Gerais	31.690.177,00	31.690.177,00	74.653.750,32	42.963.573,32
Serviços e Atividades Referentes à Navegação e ao Transporte	-	-	-	-
Serviços e Atividades Referentes à Saúde	-	-	-	-
Serviços e Atividades Financeiras	-	-	-	-
Outros Serviços	-	-	-	-
Transferências Correntes	-	-	-	-
Outras Receitas Correntes	5.278.394,00	5.278.394,00	9.032.866,97	3.754.472,97
Multas Administrativas, Contratuais e Judiciais	5.024.515,00	5.024.515,00	1.097.938,70	-3.926.576,30
Indenizações, Restituições e Ressarcimentos	241.399,00	241.399,00	1.328.756,24	1.087.357,24
Bens, Direitos e Valores Incorporados ao Patrimônio Público	-	-	-	-
Multas e Juros de Mora das Receitas de Capital	-	-	-	-
Demais Receitas Correntes	12.480,00	12.480,00	6.606.172,03	6.593.692,03
RECEITAS DE CAPITAL	-	-	-	-
Operações de Crédito	-	-	-	-
Operações de Crédito Internas	-	-	-	-
Operações de Crédito Externas	-	-	-	-
Alienação de Bens	-	-	-	-
Alienação de Bens Móveis	-	-	-	-
Alienação de Bens Imóveis	-	-	-	-
Alienação de Bens Intangíveis	-	-	-	-
Amortização de Empréstimos	-	-	-	-
Transferências de Capital	-	-	-	-



MINISTÉRIO DA FAZENDA
SECRETARIA DO TESOURO NACIONAL

EXERCÍCIO 2022 PERÍODO Anual

TÍTULO BALANÇO ORÇAMENTÁRIO - TODOS OS ORÇAMENTOS

EMISSÃO 30/01/2023 PAGINA 2

SUBTÍTULO 37202 - INSTITUTO NACIONAL DO SEGURO SOCIAL - AUTARQUIA

ORGAO SUPERIOR 40000 - MINISTÉRIO DO TRABALHO E PREVIDÊNCIA

VALORES EM UNIDADES DE REAL

RECEITA				
RECEITAS ORÇAMENTÁRIAS	PREVISÃO INICIAL	PREVISÃO ATUALIZADA	RECEITAS REALIZADAS	SALDO
Outras Receitas de Capital	-	-	-	-
Integralização do Capital Social	-	-	-	-
Resultado do Banco Central do Brasil	-	-	-	-
Remuneração das Disponibilidades do Tesouro Nacional	-	-	-	-
Resgate de Títulos do Tesouro Nacional	-	-	-	-
Demais Receitas de Capital	-	-	-	-
SUBTOTAL DE RECEITAS	5.975.908.957,00	5.975.908.957,00	4.809.083.175,49	-1.166.825.781,51
REFINANCIAMENTO	-	-	-	-
Operações de Crédito Internas	-	-	-	-
Mobiliária	-	-	-	-
Contratual	-	-	-	-
Operações de Crédito Externas	-	-	-	-
Mobiliária	-	-	-	-
Contratual	-	-	-	-
SUBTOTAL COM REFINANCIAMENTO	5.975.908.957,00	5.975.908.957,00	4.809.083.175,49	-1.166.825.781,51
DEFICIT			84.984.534.558,60	84.984.534.558,60
TOTAL	5.975.908.957,00	5.975.908.957,00	89.793.617.734,09	83.817.708.777,09
CRÉDITOS ADICIONAIS ABERTOS	-	519.968.534,00	-	-519.968.534,00
Superavit Financeiro	-	-	-	-
Excesso de Arrecadação	-	-	-	-
Créditos Cancelados	-	519.968.534,00	-	-

DESPESA						
DESPESAS ORÇAMENTÁRIAS	DOTAÇÃO INICIAL	DOTAÇÃO ATUALIZADA	DESPESAS EMPENHADAS	DESPESAS LIQUIDADAS	DESPESAS PAGAS	SALDO DA DOTAÇÃO
DESPESAS CORRENTES	13.192.542.877,00	13.721.066.429,00	89.776.172.987,53	89.403.388.224,15	85.279.134.295,21	-76.055.106.558,53
Pessoal e Encargos Sociais	10.784.032.377,00	10.508.228.801,00	9.493.922.651,53	9.478.906.457,70	8.827.377.017,74	1.014.306.149,47
Juros e Encargos da Dívida	-	-	-	-	-	-
Outras Despesas Correntes	2.408.510.500,00	3.212.837.628,00	80.282.250.336,00	79.924.481.766,45	76.451.757.277,47	-77.069.412.708,00
DESPESAS DE CAPITAL	26.000.000,00	17.444.982,00	17.444.746,56	7.475.010,81	7.473.290,53	235,44
Investimentos	26.000.000,00	17.444.982,00	17.444.746,56	7.475.010,81	7.473.290,53	235,44
Inversões Financeiras	-	-	-	-	-	-
Amortização da Dívida	-	-	-	-	-	-
RESERVA DE CONTINGÊNCIA	108.483.390,00	108.483.390,00	-	-	-	108.483.390,00
SUBTOTAL DAS DESPESAS	13.327.026.267,00	13.846.994.801,00	89.793.617.734,09	89.410.863.234,96	85.286.607.585,74	-75.946.622.933,09
AMORTIZAÇÃO DA DÍVIDA / REFINANCIAMENTO	-	-	-	-	-	-
Amortização da Dívida Interna	-	-	-	-	-	-
Dívida Mobiliária	-	-	-	-	-	-
Outras Dívidas	-	-	-	-	-	-
Amortização da Dívida Externa	-	-	-	-	-	-
Dívida Mobiliária	-	-	-	-	-	-
Outras Dívidas	-	-	-	-	-	-
SUBTOTAL COM REFINANCIAMENTO	13.327.026.267,00	13.846.994.801,00	89.793.617.734,09	89.410.863.234,96	85.286.607.585,74	-75.946.622.933,09



TÍTULO	BALANÇO ORÇAMENTÁRIO - TODOS OS ORÇAMENTOS
SUBTÍTULO	37202 - INSTITUTO NACIONAL DO SEGURO SOCIAL - AUTARQUIA
ORGAO SUPERIOR	40000 - MINISTÉRIO DO TRABALHO E PREVIDÊNCIA

DESPESA						
DESPESAS ORÇAMENTÁRIAS	DOTAÇÃO INICIAL	DOTAÇÃO ATUALIZADA	DESPESAS EMPENHADAS	DESPESAS LIQUIDADAS	DESPESAS PAGAS	SALDO DA DOTAÇÃO
TOTAL	13.327.026.267,00	13.846.994.801,00	89.793.617.734,09	89.410.863.234,96	85.286.607.585,74	-75.946.622.933,09

ANEXO 1 - DEMONSTRATIVO DE EXECUÇÃO DOS RESTOS A PAGAR NÃO PROCESSADOS

DESPESAS ORÇAMENTÁRIAS	INSCRITOS EM EXERCÍCIOS ANTERIORES	INSCRITOS EM 31 DE DEZEMBRO DO EXERCÍCIO ANTERIOR	LIQUIDADOS	PAGOS	CANCELADOS	SALDO
DESPESAS CORRENTES	54.396.132,75	425.001.503,38	202.645.682,51	202.367.718,40	205.319.667,36	71.710.250,37
Pessoal e Encargos Sociais	10.707.001,52	68.288.609,42	64.664.549,45	64.664.549,45	14.212.977,19	118.084,30
Juros e Encargos da Dívida	-	-	-	-	-	-
Outras Despesas Correntes	43.689.131,23	356.712.893,96	137.981.133,06	137.703.168,95	191.106.690,17	71.592.166,07
DESPESAS DE CAPITAL	14.682.554,28	23.495.267,44	13.451.485,08	13.451.485,08	10.414.631,27	14.311.705,37
Investimentos	14.682.554,28	23.495.267,44	13.451.485,08	13.451.485,08	10.414.631,27	14.311.705,37
Inversões Financeiras	-	-	-	-	-	-
Amortização da Dívida	-	-	-	-	-	-
TOTAL	69.078.687,03	448.496.770,82	216.097.167,59	215.819.203,48	215.734.298,63	86.021.955,74

ANEXO 2 - DEMONSTRATIVO DE EXECUÇÃO RESTOS A PAGAR PROCESSADOS E NAO PROCESSADOS LIQUIDADOS

DESPESAS ORÇAMENTÁRIAS	INSCRITOS EM EXERCÍCIOS ANTERIORES	INSCRITOS EM 31 DE DEZEMBRO DO EXERCÍCIO ANTERIOR	PAGOS	CANCELADOS	SALDO
DESPESAS CORRENTES	15.276.195,37	3.185.265.308,04	3.185.099.809,99	4.600.314,21	10.841.379,21
Pessoal e Encargos Sociais	1.453.814,14	578.635.926,08	578.617.072,10	1.459.330,36	13.337,76
Juros e Encargos da Dívida	-	-	-	-	-
Outras Despesas Correntes	13.822.381,23	2.606.629.381,96	2.606.482.737,89	3.140.983,85	10.828.041,45
DESPESAS DE CAPITAL	165.123,01	14.042,50	14.042,50	3.087,50	162.035,51
Investimentos	165.123,01	14.042,50	14.042,50	3.087,50	162.035,51
Inversões Financeiras	-	-	-	-	-
Amortização da Dívida	-	-	-	-	-
TOTAL	15.441.318,38	3.185.279.350,54	3.185.113.852,49	4.603.401,71	11.003.414,72



MINISTÉRIO DA FAZENDA
SECRETARIA DO TESOURO NACIONAL

EXERCÍCIO 2022 PERÍODO Anual

TÍTULO BALANÇO FINANCEIRO - TODOS OS ORÇAMENTOS

EMISSÃO 30/01/2023 PAGINA 1

SUBTÍTULO 37202 - INSTITUTO NACIONAL DO SEGURO SOCIAL - AUTARQUIA

ORGAO SUPERIOR 40000 - MINISTÉRIO DO TRABALHO E PREVIDÊNCIA

VALORES EM UNIDADES DE REAL

INGRESSOS			DISPÊNDIOS		
ESPECIFICAÇÃO	2022	2021	ESPECIFICAÇÃO	2022	2021
Receitas Orçamentárias	4.809.083.175,49	3.112.222.883,94	Despesas Orçamentárias	89.793.617.734,09	78.304.504.389,74
Ordinárias	-	-	Ordinárias	22.837.556.538,30	2.241.671.181,35
Vinculadas	4.817.568.577,95	3.338.177.318,26	Vinculadas	66.956.061.195,79	76.062.833.208,39
Seguridade Social (Exceto Previdência)	544.403,25	229.039.540,41	Seguridade Social (Exceto Previdência)	61.481.033.767,82	73.235.577.876,69
Previdência Social (RPPS)	-	-	Previdência Social (RPPS)	141.229.565,95	1.447.167.282,42
Outros Recursos Vinculados a Fundos, Órgãos e Programas	4.817.020.410,35	3.109.137.748,76	Outros Recursos Vinculados a Fundos, Órgãos e Programas	5.333.797.862,02	1.380.088.049,28
Recursos a Classificar	3.764,35	29,09			
(-) Deduções da Receita Orçamentária	-8.485.402,46	-225.954.434,32			
Transferências Financeiras Recebidas	842.941.174.889,77	786.634.328.468,32	Transferências Financeiras Concedidas	761.903.007.272,94	709.747.818.077,85
Resultantes da Execução Orçamentária	839.614.780.633,49	776.566.450.907,07	Resultantes da Execução Orçamentária	757.668.262.733,38	699.915.747.015,09
Repasse Recebido	829.040.141.910,27	766.222.121.881,20	Repasse Concedido	747.093.620.878,32	689.571.417.989,22
Sub-repasse Recebido	10.574.638.723,22	10.344.329.025,87	Sub-repasse Concedido	10.574.638.723,22	10.344.329.025,87
Independentes da Execução Orçamentária	3.326.394.256,28	10.067.877.561,25	Repasse Devolvido	3.131,84	
Transferências Recebidas para Pagamento de RP	876.389.963,93	7.971.354.965,09	Independentes da Execução Orçamentária	4.234.744.539,56	9.832.071.062,76
Demais Transferências Recebidas	2.668.784,00	631.043,77	Transferências Concedidas para Pagamento de RP	1.007.068.150,70	7.536.885.636,32
Movimentação de Saldos Patrimoniais	2.445.498.222,64	2.095.888.017,61	Demais Transferências Concedidas	577.951.425,66	464.297,29
Movimentações para Incorporação de Saldos	1.837.285,71	3.534,78	Movimento de Saldos Patrimoniais	2.647.887.677,49	2.294.717.594,37
Aporte ao RPPS	-	-	Movimentações para Incorporação de Saldos	1.837.285,71	3.534,78
Aporte ao RGPS	-	-	Aporte ao RPPS	-	-
			Aporte ao RGPS	-	-
Recebimentos Extraorçamentários	4.892.637.771,63	4.151.004.981,88	Pagamentos Extraorçamentários	3.431.004.708,35	3.534.985.860,21
Inscrição dos Restos a Pagar Processados	4.124.255.649,22	3.185.274.180,54	Pagamento dos Restos a Pagar Processados	3.185.113.852,49	3.207.395.566,74
Inscrição dos Restos a Pagar Não Processados	382.754.499,13	448.496.770,82	Pagamento dos Restos a Pagar Não Processados	215.819.203,48	251.835.442,72
Depósitos Restituíveis e Valores Vinculados	27.953.031,43	79.064.893,84	Depósitos Restituíveis e Valores Vinculados	30.065.168,71	75.754.850,75
Outros Recebimentos Extraorçamentários	357.674.591,85	438.169.136,68	Outros Pagamentos Extraorçamentários	6.483,67	-
Ordens Bancárias não Sacadas - Cartão de Pagamento		3.030,57	Ordens Bancárias Sacadas - Cartão de Pagamento	6.483,67	
Arrecadação de Outra Unidade	201.967.900,53	198.754.844,26			
Demais Recebimentos	155.706.691,32	239.411.261,85			
Saldo do Exercício Anterior	5.845.970.712,87	3.535.722.706,53	Saldo para o Exercício Seguinte	3.361.236.834,38	5.845.970.712,87
Caixa e Equivalentes de Caixa	5.845.970.712,87	3.535.722.706,53	Caixa e Equivalentes de Caixa	3.361.236.834,38	5.845.970.712,87
TOTAL	858.488.866.549,76	797.433.279.040,67	TOTAL	858.488.866.549,76	797.433.279.040,67



Instituto Nacional do Seguro Social – INSS
2022

2. INFORMAÇÕES GERAIS

O Instituto Nacional do Seguro Social – INSS é uma autarquia do Governo Federal vinculada ao Ministério do Trabalho e Previdência, com sede no Setor de Autarquia Sul, Quadra 2, Bloco O, Asa Sul, Brasília – Distrito Federal, CEP 70.070-946, inscrito na Receita Federal do Brasil no Cadastro Nacional da Pessoa Jurídica – CNPJ – sob o nº 29.979.036/0001-40.

O INSS foi instituído pela Lei nº 8.029, de 12 de abril de 1990 e regulamentado pelo Decreto nº 99.350 de 27 de junho de 1990, a partir da fusão do Instituto de Administração Financeira da Previdência e Assistência Social – IAPAS com o Instituto Nacional de Previdência Social – INPS, vinculado ao Ministério do Trabalho e da Previdência Social (MTPS).

No exercício de 2014 houve a cisão¹ das atividades relacionadas com a prestação de serviços de caráter previdenciário e assistencial, ocasião em que os benefícios previdenciários passaram a ser pagos pelo Fundo do Regime Geral de Previdência Social – FRGPS e, pelo INSS, os benefícios assistenciais, os Encargos Previdenciários da União – EPU, assim como as despesas com custeio relativas à manutenção, concessão e gerenciamento desses benefícios.

Compete ao INSS conceder, manter e gerir os benefícios e serviços previdenciários oriundos do Regime Geral de Previdência Social – RGPS, nos termos da Lei nº 8.213 de 24 de julho de 1991 e do art. 68 da Lei de Responsabilidade Fiscal – LRF nº 101, de 4 de maio de 2000, assim como alguns benefícios de caráter assistencial, como por exemplo, os Benefícios de Prestação Continuada – BPC, instituídos pela Lei nº 8.742, de 07 de dezembro de 1993 – Lei Orgânica da Assistência Social - LOAS e regulamentados por meio do Decreto nº 6.214, de 26 de setembro de 2007.

Benefícios Assistenciais do LOAS e EPU

Segundo o artigo 20 da LOAS, o BPC é a garantia de um salário-mínimo mensal à pessoa portadora de deficiência e ao idoso com 65 anos ou mais que comprovarem não possuir meios de prover à própria subsistência ou de tê-la provida por sua família.

¹ Cisão no âmbito do SIAFI.



Instituto Nacional do Seguro Social – INSS
2022

Após a promulgação da LOAS, os benefícios Renda Mensal Vitalícia (RMV) e Pensão Mensal Vitalícia (PMV) foram extintos e substituídos pelo BPC, permanecendo em estoque apenas em função dos antigos beneficiários e seus dependentes. A RMV, instituída pela Lei nº 6.179/1974, era concedida aos idosos com mais de 70 anos ou inválidos, que não exercessem atividade remunerada ou não possuíssem rendimentos mensais maiores que 60% de um salário-mínimo, bem como não possuísse outros meios para prover sua subsistência.

A Tabela 1 apresenta a relação das despesas com os Benefícios Assistenciais do LOAS no Exercício Financeiro de 2022 e 2021.

Tabela 1 - Relação das despesas com LOAS

		R\$				
Origem	NDD	Exercício 2022	AV(%)	Exercício 2021	AV(%)	AH(%)
Loas	Benefício Ao Deficiente	42.043.830.279,08	54,33	36.086.269.060,74	54,55	16,51
Loas	Benefício Ao Idoso	34.309.330.202,97	44,34	29.010.293.521,50	43,86	18,27
Loas	Renda Mensal Vitalicia - Invalidez	951.006.323,82	1,23	961.456.119,80	1,45	(1,09)
Loas	Renda Mensal Vitalicia - Idade	76.544.549,15	0,10	89.226.551,23	0,13	(14,21)
Loas	Outros Benef. Deficiente/Idoso	662.235,59	0,00	-	0,00	
Total		77.381.373.590,61	100,00	66.147.245.253,27	100,00	16,98

Fonte: SIAFI 2022 e 2021.

A Tabela 2 apresenta a relação das despesas com os Encargos Previdenciários da União no Exercício Financeiro de 2022 e 2021.

Tabela 2 - Relação das despesas com EPU

		R\$				
Origem	NDD	Exercício 2022	AV (%)	Exercício 2021	AV (%)	AH (%)
Epu	Compl. de Apos. - Pes Civil	474.353.541,30	34,69	415.777.812,59	32,49	14,09
Epu	Compl. de Pensões - Pessoal Civil	403.051.614,16	29,47	383.790.791,06	29,99	5,02
Epu	Pensões Vital. Seringueiros	210.888.709,83	15,42	208.620.093,05	16,30	1,09
Epu	Pens. Vítimas Hanseníase	104.471.171,12	7,64	100.114.817,14	7,82	4,35
Epu	Pens. Anistiados Pol.	82.674.606,93	6,05	89.961.374,07	7,03	(8,10)
Epu	Pensões da Sind. Talidomida	80.158.559,55	5,86	72.165.212,90	5,64	11,08
Epu	RMV - Pens. Esp.I Microcefália	8.813.102,24	0,64	6.509.810,77	0,51	35,38



Instituto Nacional do Seguro Social – INSS
2022

Origem	NDD	Exercício 2022	AV (%)	Exercício 2021	AV (%)	AH (%)
Epu	Pensões Grac./Indeniz - L. Espec.	1.500.104,65	0,11	1.286.971,31	0,10	16,56
Epu	13º Sal. - Pensões Civil - EPU.	902.011,16	0,07	860.623,07	0,07	4,81
Epu	Pens. Vítimas Hemod. Caruaru	649.319,00	0,05	598.403,21	0,05	8,51
Epu	13 Salario - Pessoal Civil - Encargos Previdenciariosda Uniao - Epu.	12.897,09	0,00	12.001,09	0,00	7,47
Total		1.367.475.637,03	100,00	1.279.697.910,26	100,00	6,86

Fonte: SIAFI 2022 e 2021.

As despesas com benefícios liquidados pelo INSS no Exercício Financeiro de 2022 foram de 78,75 bilhões, com um aumento de 16,79% quando comparado com o 2021, sendo que 1,74% correspondem aos benefícios com EPU no montante de 1,37 bilhões e 98,26% correspondem aos benefícios com LOAS no montante de 77,38 bilhões.

As quantidades de créditos pagos no Exercício Financeiro de 2022, por espécie de Benefícios com EPU e LOAS, estão discriminadas na Tabela 3. Observa-se que foram pagos 59,91 milhões de créditos com benefícios pelo INSS, um aumento de 3,56% no quantitativo quando comparado com o exercício anterior.

Tabela 3 - Quantidade de Créditos Pagos por Espécie de Benefício

Origem	Discriminacao	Exercício 2022	AV (%)	Exercício 2021	AV (%)	AH (%)
LOAS	LOAS	59.481.653	99,29	57.353.826	99,15	3,71
EPU	Rede Ferroviária	287.763	0,48	353.395	0,61	(18,57)
EPU	Hanseníase (Esp. 96)	55.602	0,09	58.890	0,10	(5,58)
EPU	ECT	46.321	0,08	49.484	0,09	(6,39)
EPU	Talidomida	13.911	0,02	13.739	0,02	1,25
EPU	Estatutário	7.448	0,01	7.931	0,01	(6,09)
EPU	Zika (Esp. 60)	7.166	0,01	2.172	0,00	229,93
EPU	Anistiados	5.978	0,01	6.619	0,01	(9,68)
EPU	Hemodiálise - Caruaru	540	0,00	545	0,00	(0,92)
Total		59.906.382	100,00	57.846.601	100,00	3,56

Fonte: DATAPREV – Notas Técnicas 2022 e 2021.

Com exceção dos créditos com LOAS, Talidomida e Zika, que apresentaram um aumento de 3,71%, 1,25% e 229,93% respectivamente, as demais espécies de EPU e LOAS apresentaram

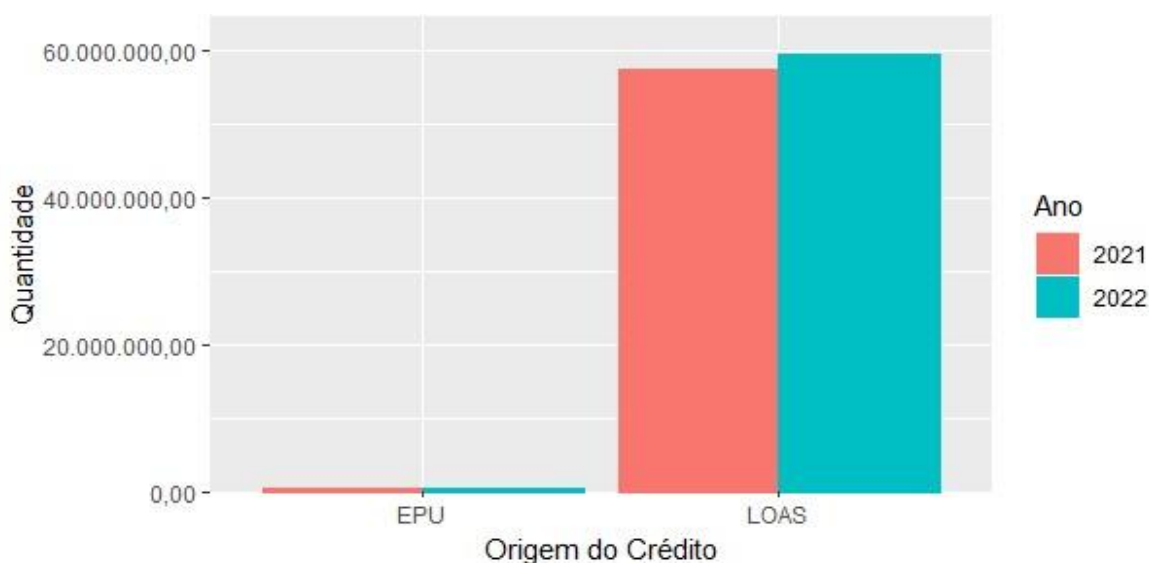


Instituto Nacional do Seguro Social – INSS
2022

redução na quantidade de créditos pagos. Essa redução é esperada no caso dos benefícios com EPU devido às suas características, decorrentes de leis específicas para determinados grupos que, com o passar dos anos, tendem a reduzir devido ao falecimento de seus beneficiários.

O gráfico abaixo apresenta a quantidade de créditos pagos no Exercício Financeiro de 2022 e 2021.

Gráfico 1 - Quantidade de Créditos Pagos – EPU e LOAS



Fonte: DATAPREV – Notas Técnicas, janeiro a setembro/2022 e 2021.

O aumento/redução no montante das despesas com os benefícios assistenciais pagos pelo INSS (LOAS e EPU) são explicados, em parte, pelo reajuste do salário-mínimo de 10,18% ocorridos em janeiro de 2022 por meio da Medida Provisória nº 1091/2021 e pelo aumento na quantidade de créditos pagos desses benefícios.

Repasses Recebidos

Os recursos financeiros para pagamento dos benefícios previdenciários e assistenciais são transferidos da Setorial Financeira do Órgão Ministério do Trabalho e Previdência, e recebidos pela Setorial Financeira do Órgão Instituto Nacional de Seguro Social - INSS. No entanto, as fontes que são de uso exclusivo do Fundo do Regime Geral de Previdência Social - FRGPS, Órgão 37904 na estrutura do SIAFI, são repassadas da Setorial Financeira do Órgão 37202 - INSS para a Setorial Financeira do Órgão 37904 - FRGPS.



Instituto Nacional do Seguro Social – INSS
2022

As Tabelas 4 e 5 demonstram os valores recebidos pelo INSS por meio de repasse durante o Exercício Financeiro de 2022 comparado com o mesmo período do exercício anterior referente às Fontes de Recursos Exclusivas para Pagamento de Benefícios Previdenciários e às Fontes para Pagamentos de Despesas Operacionais:

Tabela 4 - Relação de Fontes Exclusivas para Pagamento de Benefícios Previdenciários

Fonte	Exercício 2022	AV (%)	Exercício 2021	AV (%)	AH (%)
54-Recursos do RGPS	516.406.626.512,47	79,07	458.132.610.383,10	81,19	12,72
88-Remun. das Disponib. do TN	78.990.635.617,22	12,09	62.291.782.046,81	11,04	26,81
53-Contrib. p/ Financ. Segur. Social	37.003.883.111,44	5,67	28.454.732.475,00	5,04	30,04
40-Contr. P/ Progr. PIS/PASEP	17.630.122.687,00	2,70	9.812.204.841,00	1,74	79,68
86-Rec. Vinc. Aplic. Pol. P. Espec.	3.096.101.339,85	0,47	5.512.731.955,00	0,98	(43,84)
99-Rec. Fundo de Estab. Fiscal	-	0,00	92.879.750,00	0,02	(100,00)
Total	653.127.369.267,98	100,00	564.296.941.450,91	100,00	15,74

Fonte: SIAFI 2022 e 2021.

Tabela 5 – Relação de Fontes para Pagamento de Despesas Operacionais

Fonte	Exercício 2022	AV (%)	Exercício 2021	AV (%)	AH (%)
00-Recursos Ordinários	59.453.672.933,00	59,11	91.212.076.686,91	68,21	(34,82)
51-Contr. Social s/o Lucro das PJ	37.302.704.371,67	37,09	41.060.893.179,56	30,71	(9,15)
18-Contrib. S/ Conc. Prognósticos	3.686.411.340,00	3,67	-	0,00	
56-Contrib. Plano S. Social Servidor	93.450.068,36	0,09	866.618.351,27	0,65	(89,22)
69-Contr. Pat. p/ Plano S. Soc. Serv.	42.392.781,80	0,04	580.320.577,09	0,43	(92,69)
74-Tx/Mul. P.Pol. Mul. Prov. P. Jud.	124.427,91	0,00	-	0,00	
Total	100.578.755.922,74	100,00	133.719.908.794,83	100,00	(24,78)

Fonte: SIAFI 2022 e 2021.

As fontes de recursos não exclusivos para pagamento de benefícios previdenciários são os recursos financeiros à disposição do INSS para pagamento de despesas relacionadas com a manutenção da máquina administrativa e pagamento de benefícios assistenciais (LOAS). Durante o Exercício Financeiro de 2022 essas fontes corresponderam a 13,00% do total dos recursos recebidos pelo INSS.



Instituto Nacional do Seguro Social – INSS
2022

Estrutura Organizacional do INSS

A estrutura organizacional do INSS é constituída por:

- 06 (*seis*) Superintendências Regionais;
- 104 (*cento e quatro*) Gerências Executivas;
- 1.671 (*um mil seiscentos e setenta e uma*) unidades de Agências da Previdência Social - APS²;
- 88 (*oitenta e oito*) unidades de APS de Demandas Judiciais;
- 6 (*seis*) unidades de APS Móvel Flutuante;
- 3 (*três*) unidades de APS Teleatendimento;
- 8 (*oito*) unidades de APS Acordos Internacionais;
- 22 (*vinte e duas*) unidades de Previdência;
- 3 (*três*) unidades de Atendimento móvel e;
- 2 (*duas*) unidades de Equipes de Demandas Judiciais.

Cabe destacar que, a partir do mês de abril de 2022, ocorreu uma reestruturação nas Superintendências Regionais e Gerências Executivas. Até o mês de março havia, no âmbito das Gerências Executivas, uma unidade de Orçamento, Finanças e Logística. Visando a eficiência no gasto público, a partir da reestruturação, os contratos e as execuções orçamentárias, financeiras e contábeis, antes realizadas pelas Gerências Executivas, passaram a ser centralizadas no âmbito das Superintendências.

Destaca-se ainda que, no ano de 2021, foi assinado o Decreto nº 10.620, que atribui competência ao INSS para a concessão e a manutenção das aposentadorias e pensões do regime próprio de previdência social da União no âmbito da administração pública federal indireta, que serão centralizadas de forma gradual no INSS, até que seja instituído em lei e estruturado o órgão ou a entidade gestora única de que trata o § 20 do art. 40 da Constituição. Até dezembro de 2022 já foi centralizado no INSS o pagamento de 09 (nove) Autarquias e Fundações.

Para viabilizar o atendimento aos segurados e assistidos, o INSS dispõe nas Agências da Previdência Social, bem como nos canais digitais, um conjunto de bens e serviços, de modo a garantir o reconhecimento do direito e o bom atendimento ao cidadão.

² Fonte: Divisão de Planejamento e Modernização da Rede de Atendimento/Diretoria de Atendimento do INSS.



Instituto Nacional do Seguro Social – INSS
2022

Ações Realizadas

A Tabela 6 evidencia as ações realizadas pelo INSS durante o Exercício Financeiro de 2022. O gasto total nas ações realizadas pelo Órgão no período foi de 88,69 bilhões. As ações mais significativas foram as decorrentes com Benefícios de Prestação Continuada a pessoa com deficiência e a pessoa idosa, que juntas totalizaram 86,34% do total dos gastos.

Tabela 6 - Valores pagos por Ação do Governo

Ação	Saldo	AV (%)
00IN-BPC à Pessoa Com Deficiência	42.534.915.435,33	47,96
00H5-BPC à Pessoa Idosa	34.041.308.492,02	38,38
0181-Apos. e Pensões Civis da União	5.417.303.237,54	6,11
20TP-Ativos Civis da União	2.709.244.211,32	3,05
2000-Administração da Unidade	1.138.690.547,76	1,28
0536-Benef. Pensões Indeniz. Dec. de Legis.	853.178.016,67	0,96
09HB-Contrib. da União, Autarquias e Fund.	560.921.384,37	0,63
00S6-Benef. Especial e Demais Complem. Apos.	417.981.364,99	0,47
2292-Serv. Proc. Dados de Benef. Prev.	411.995.301,10	0,46
2563-Gestão da Melhoria Contínua	186.338.432,24	0,21
212B-Benef. Obrigat. Serv. Civis, Empr., Mil	152.966.672,29	0,17
2004-Assist. Médica Odont. Serv. Civis, Empr	88.313.399,84	0,10

Fonte: SIAFI e SIOP.

Não constam na Tabela 6 as ações com valores inferiores a 80 milhões, em decorrência da pouca relevância no total dos gastos. Algumas das ações excluídas foram:

- 2294-Defesa Judicial da Prev. S. Basica;
- 2591-Rec. de Direitos de Benef. Prev.;
- 2583-Proc. Dados do BPC;
- 2564-Gestão de Cadastros P/ Prev. Social;
- 21AZ-Sist. Escrituração Dig. Obrig. Fiscais, Prev;
- 21AX-Gestão das Pol. de Prev. e Trab.;
- 2589-Avaliação e Operacionalizacao BPC;
- 2562-Auditoria Prev. Corretiva dm Rotinas, Proc.;
- 4572-Capac. de Serv. Púb. Fed. em Proc. de Q;
- 00TZ-Auxílio-Inclusão Pessoas c/ Defic.;
- 000Q-Contribuicoes A Organismos Internacionais Sem Exigencia De P;



Instituto Nacional do Seguro Social – INSS
2022

- 216H-Aj. de Custo P/ Mor. ou Aux-Mor. à Ag. Púb.; e
- 00UK-Pagamento De Auxilio Aos Transportadores Autonomos De Cargas;

Como medidas de combate aos efeitos negativos que a pandemia do coronavírus trouxe à economia e ao bem-estar da sociedade foram criadas as ações 21C0 - Enfrentamento Emergência de Saúde Pública de Importância Internacional Decorrente do Coronavírus e 21C2 - Benefício Emergencial de Manutenção do Emprego e da Renda.

Destaca-se também a criação das ações: “OOTZ - Auxílio-Inclusão as Pessoas com Deficiência (Lei nº 14.176) com o objetivo de conceder um pagamento às pessoas com deficiência grave ou moderada que tenham recebido nos últimos 5 anos o BPC e que deixaram de fazer jus em virtude do início de atividade remunerada e a ação “20U9 - Desenvolvimento de Competências de Agentes Públicos com o objetivo de selecionar, formar, capacitar, aperfeiçoar e desenvolver competências na força de trabalho visando a melhoria e a capacidade de governo na gestão e efetividade das políticas públicas.

Em face do reconhecimento do estado de emergência decorrente da elevação extraordinária e imprevisível dos preços do petróleo, combustíveis e seus derivados, somados aos impactos sociais deles decorrentes, foi criada a ação 00UK – Pagamento de Auxílio aos Transportadores Autônomos de Cargas e a ação 00UL – Pagamento de Auxílio aos Motoristas de Táxi. Destaca-se que os pagamentos realizados nessas ações são para custear os serviços prestados pelas Centrais 135, conforme convênio celebrado com o Ministério do Trabalho e Previdência e o INSS, que recebe os recursos por meio de TED.

Tendo em vista a previsão de realização do concurso público no âmbito do INSS para repor a força de trabalho, foi realizada execução orçamentária na ação 2250 – Seleção e Desenvolvimento de Pessoas com o objeto de planejar, executar, supervisionar e controlar os processos de seleção com a finalidade de recompor a força de trabalho da Administração Pública Federal, com qualidade e transparência.

As principais ações realizadas pelo INSS durante o Exercício Financeiro de 2022 estão descritas abaixo:

- **00H5** - Os recursos desta ação destinam-se ao pagamento do Benefício de Prestação Continuada (BPC) à Pessoa Idosa e da Renda Mensal Vitalícia (RMV) por Idade. O BPC, em



Instituto Nacional do Seguro Social – INSS
2022

vigor desde 1996, destina-se às pessoas com 65 anos ou mais, cuja renda per capita familiar mensal não ultrapasse $\frac{1}{4}$ do salário-mínimo, assegurando-lhes a renda mensal de um salário-mínimo. A RMV, instituída pela Lei nº 6.179/74, também no valor de um salário-mínimo, é atualmente destinada às pessoas com 70 anos ou mais, que já recebiam o benefício (pressuposto do direito adquirido) quando de sua extinção, em 01/01/1996, quando teve início a concessão do BPC.

- **00IN** - Os recursos desta ação destinam-se ao pagamento do Benefício de Prestação Continuada (BPC) à Pessoa com Deficiência e da Renda Mensal Vitalícia (RMV) por Invalidez. O BPC, em vigor desde 1996, destina-se às pessoas com deficiência física, mental, intelectual ou sensorial de longo prazo, cuja renda per capita familiar mensal não ultrapasse $\frac{1}{4}$ do salário-mínimo, assegurando-lhes a renda mensal de um salário-mínimo. A RMV, instituída pela Lei Nº 6.179/74, também no valor um salário-mínimo, é atualmente destinada às pessoas com invalidez, que já recebiam o benefício (pressuposto do direito adquirido) quando de sua extinção, em 01/01/1996, quando teve início a concessão do BPC.

- **2292** - Esta ação complementa o processo de reconhecimento de direitos, atualização de dados e pagamento de benefícios. Os dados necessários ao processo de concessão dos benefícios são transmitidos diariamente por meio dos Sistemas localizados nas Gerências, Agências e Empresas Convenientes, e processados pela Empresa responsável pelo processamento de dados da Previdência Social, que os armazena, sendo, inclusive, responsável pela emissão de correspondência automática ao cidadão. Este conjunto de procedimentos eletrônicos possibilita a estruturação do banco de dados da Previdência Social e garante os recursos de teleinformática necessários aos serviços de reconhecimento de direitos e de pagamento de benefícios previdenciários, assegurando o funcionamento dos Sistemas (Prisma, SABI, COMPREV, CNISVR, HIPNET, HISCRENET, RECNET) até que possa ser implantado o Sistema do Novo Modelo de Gestão.

- **2563** - Promoção da melhoria contínua dos serviços e processos previdenciários, por meio do estabelecimento e desenvolvimento de padrões de qualidade, implementação e aperfeiçoamento de técnicas e metodologias que visem à aferição de resultados, objetivando prestar serviços de qualidade ao cliente interno e externo, de forma a padronizar os procedimentos e definir mecanismos de desempenho institucional, facilitando a disseminação das melhores práticas. Subsidiar o gerenciamento de processos de negócio na organização, sejam finalísticos, gerenciais ou de apoio, que estabeleça como base essencial o "foco do



Instituto Nacional do Seguro Social – INSS
2022

cidadão", por meio da realização da modelagem, análise, desenho, transformação de processos e o gerenciamento de desempenho de processos, de custos e de riscos institucionais.

- **2583** - A ação destina-se a custear a informatização do processamento de dados relativos à operacionalização e avaliação do BPC e à operacionalização da RMV, serviço prestado pela Empresa de Tecnologia e Informação da Previdência Social (DATAPREV). A estruturação do banco de dados e processamento dos benefícios compreende desde a inserção dos dados dos requerentes, até o processamento da concessão, manutenção, atualização, pagamento, revisão, avaliação, suspensão e cessação do BPC. Em relação à RMV, o processamento resulta na manutenção ou cessação dos benefícios.
- **2589** - Os recursos da ação destinam-se às atividades de gestão e operacionalização do BPC e da RMV, incluindo a concessão, a manutenção, a reavaliação das condições que geraram o direito ao benefício, o controle, a fiscalização, a normatização, o acompanhamento, o monitoramento, a análise quantitativa e qualitativa de dados do BPC, estudos e produção de informações estratégicas, e a operacionalização da RMV e de ações intersetoriais com outras políticas, de modo a garantir e aprimorar os meios de acesso ao BPC e a gestão dos benefícios, bem como ampliar a proteção social dos beneficiários.
- **2591** - O reconhecimento do direito compreende as etapas de orientação, habilitação, análise, decisão (concessão/indeferimento), subsidiariamente procede-se a atualização no CNIS dos dados cadastrais, vínculos e remunerações. Da etapa de decisão advêm os procedimentos de revisão, recurso e manutenção dos benefícios. Além disso, o reconhecimento de direito engloba a emissão de Certidão de Tempo de Contribuição e a compensação previdenciária envolvendo os regimes próprios de previdência dos entes federativos. O atendimento dos pedidos de benefícios é realizado nas Agências da Previdência Social, sendo tal procedimento agendado através dos canais remotos da Previdência Social via Internet e a Central 135 (telefone) ou através de convênios com sindicatos e empresas, bem como por meio dos acordos internacionais celebrados com diversos países. Os procedimentos decorrentes da solicitação do benefício são informatizados, porém envolvem um conjunto de ações de responsabilidade exclusiva dos servidores, no sentido de dar suporte ao processo decisório. Dessa forma, esta ação envolve:
 - a) Deslocamento de servidores para executarem supervisão nas Agências, Gerências-Executivas e Superintendências Regionais;
 - b) Reforço de equipes de trabalho em virtude de demanda acima da capacidade operacional das Agências;



Instituto Nacional do Seguro Social – INSS
2022

- c) Realização de reuniões técnicas de supervisão, acompanhamento e orientação nas Agências;
- d) Realização de pesquisas externas para certificação de informações prestadas pelos segurados e empresas;
- e) Realização de eventos relacionados aos procedimentos médico-periciais (perícias médicas ambulatoriais);
- f) Juntas médicas;
- g) Perícias de Pedido de Reconsideração (PR) e Pedido de Prorrogação (PP, perícias médicas domiciliares e hospitalares); e
- h) Deslocamentos para atividade de supervisão técnica e participação em reuniões e fóruns de discussão técnica e pagamento de profissionais e entidades de saúde credenciadas, convocações de servidores para auxiliar nos trabalhos de desenvolvimento dos novos sistemas de cadastro (CNIS) e SIBE.

No tocante ao Serviço Social:

- i) São realizados atendimentos técnicos individuais ou em grupo;
 - j) Encaminhamento dos usuários aos recursos sociais da comunidade;
 - k) Assessoria e consultoria às instituições governamentais e não governamentais;
 - l) Estabelecimento de convênios e parcerias com instituições da sociedade civil;
 - m) Elaboração de parecer social; e
 - n) Realização de cadastros das organizações da sociedade, visitas técnicas domiciliares e institucionais, concessão de recursos materiais e realização de pesquisas sociais, além de desenvolvimento de projetos e participação nos conselhos de direitos.
- **21C0** - Conjunto de medidas que se fizerem necessárias ao enfrentamento da emergência de saúde pública decorrente do coronavírus (COVID-19), mediante ações de prevenção, preparação e assistência à população, bem como outras despesas necessárias para o enfrentamento do coronavírus.
 - **21AX** - Suporte ao planejamento, à gestão, ao monitoramento, à avaliação e ao controle das políticas implementadas pela Secretaria Especial de Previdência de Trabalho. Custeia despesas com viagens e locomoção (aquisição de passagens, pagamento de diárias e afins); promoção de atividades, inclusive estudos, eventos, fóruns, seminários, oficinas e reuniões, que tenham por objetivo a formulação e o aprimoramento de políticas públicas de previdência e trabalho; realização de eventos para discussão, formulação e divulgação de políticas; e demais atividades-



Instituto Nacional do Seguro Social – INSS
2022

meio necessárias ao planejamento e à gestão das ações finalísticas. Promoção da melhoria contínua dos serviços e processos previdenciários e trabalhistas, por meio do estabelecimento e desenvolvimento de padrões de qualidade, implementação e aperfeiçoamento de técnicas e metodologias que visem à aferição de resultados, de forma a padronizar os procedimentos e definir mecanismos de desempenho institucional, facilitando a disseminação das melhores práticas.

- **20U9** - Seleção, formação, capacitação, aperfeiçoamento, e desenvolvimento de competências da força de trabalho da Administração Pública, visando melhorar a capacidade de governo na gestão e a efetividade das políticas públicas.
- **00TZ** - Pagamento do Auxílio-Inclusão às pessoas com deficiência moderada ou grave que recebam ou tenham recebido nos últimos 5 anos o benefício de prestação continuada (BPC) e que deixaram de fazer jus ao BPC em virtude do início de atividade remunerada, limitada a dois salários-mínimos, que o enquadre como segurado obrigatório do RGPS ou filiado ao Regime Próprio de Previdência Social da União, Estados, Distrito Federal e Municípios. Ter Inscrição válida de CPF; Inscrição Atualizada no Cadastro Único; atenda aos critérios de manutenção do benefício de prestação continuada; e que tenha o benefício suspenso nos termos do art. 21-A da Lei nº 14.176.

O Gráfico 2 e a Tabela 7 abaixo apresentam os programas executados pelo INSS durante o Exercício Financeiro de 2022.

Tabela 7 - Valores pagos por Programa do Governo

PT	R\$	
	Total	AV (%)
5031-Prot. Soc. âmbito do Sist. Único de Assist. S.	76.622.780.197,64	86,40
0032-Prog. Gestão e Manut. Poder Exec.	10.074.737.227,98	11,36
0909-Oper. Especiais: Outros Enc.	1.271.159.381,66	1,43
2214-Nova Previdência	712.114.835,32	0,80
2213-Moder. Trab. e Trabalho Digno	6.129.538,24	0,01
0910-Operações Especiais: Gestão da Participação em Organismos E	415.447,91	0,00
4004-Transp., Integ.e e Comb. à Corr.	119.448,76	0,00
2061-Previdência Social	58.466,05	0,00
0083-Previdência Social Básica	22.536,52	0,00



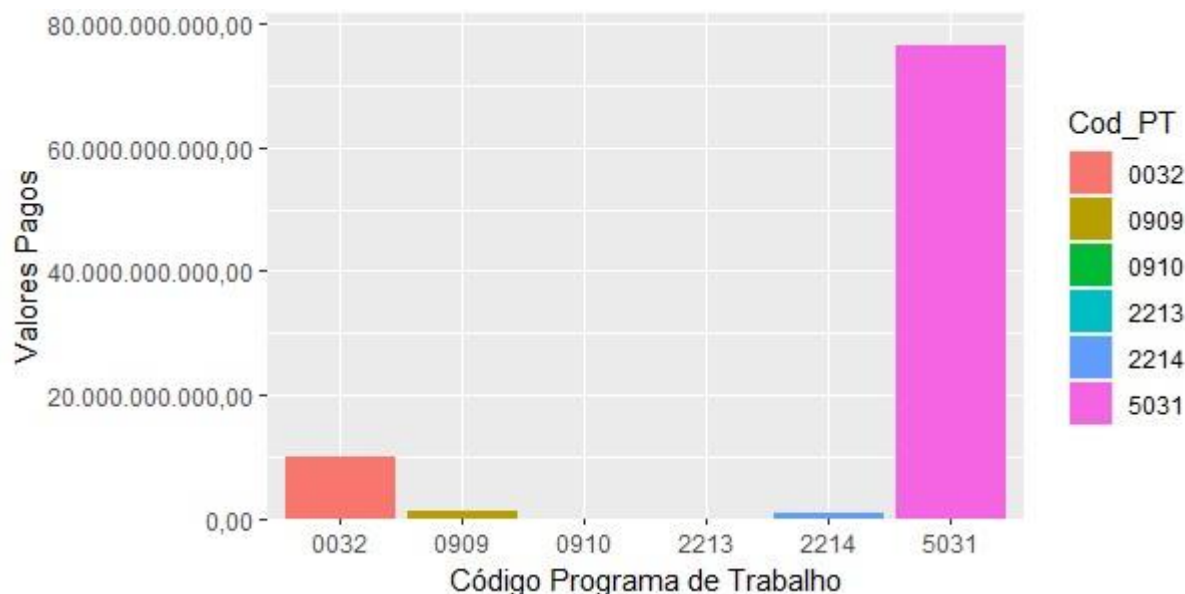
Instituto Nacional do Seguro Social – INSS
2022

2122-Prog. Gestão e Manut. do MCID 3.561,63 0,00

Total 88.687.540.641,71 100,00

Fonte: SIAFI e SIOP.

Gráfico 2 – Valores Pagos por Programa de Governo



Fonte: SIAFI e SIOP.

1. RESUMO DAS POLÍTICAS CONTÁBEIS

A escrituração contábil, a estrutura e a composição das Demonstrações Contábeis do INSS obedecem aos ditames das Normas Brasileiras de Contabilidade Pública – NBCT SP, a Lei nº 4.320/1964, o Manual de Contabilidade Aplicado ao Setor Público - MCASP, bem como da Lei Complementar nº 101/2000.

As informações desta Nota Explicativa estão apresentadas da seguinte forma:

- a) **Contas Patrimoniais:** comparativo dos saldos finais do Exercício Financeiro de 2022 com o saldo final do Exercício Financeiro de 2021;
- b) **Contas de Resultado:** comparativo dos saldos do Exercício Financeiro de 2022 com o Exercício Financeiro de 2021.
- c) A Nota “Receita da Folha de Benefícios” é exceção, pois se refere apenas ao saldo do trimestre em questão (setembro a dezembro de 2022).



Instituto Nacional do Seguro Social – INSS
2022

O Balanço Orçamentário - BO é a demonstração contábil que discrimina o saldo das contas de receitas e despesas orçamentárias, comparando os valores previstos e fixados com os efetivamente executados³.

O Balanço Financeiro - BF evidencia as receitas e despesas orçamentárias, bem como os ingressos e dispêndios extraorçamentários, conjugados com os saldos de caixa do exercício anterior e os que se transferem para o início do exercício seguinte³.

O Balanço Patrimonial - BP é a demonstração contábil que evidencia, qualitativa e quantitativamente, a situação patrimonial da entidade pública por meio de contas representativas do patrimônio público, bem como os atos potenciais, que são registrados em contas de compensação (natureza de informação de controle). Os ativos e passivos são conceituados e segregados em circulante e não circulante, conforme critérios estabelecidos na Parte II – Procedimentos Contábeis Patrimoniais (PCP) deste Manual³.

A **Demonstração das Variações Patrimoniais – DVP** evidenciará as alterações verificadas no patrimônio, resultantes ou independentes da execução orçamentária, e indicará o resultado patrimonial do exercício³.

(a) Caixa e equivalentes de caixa

Compreende o somatório dos valores em caixa e em bancos, bem como equivalentes de caixa, que representam recursos com livre movimentação para aplicação nas operações da entidade e para os quais não haja restrições para uso imediato.

Esse item contempla numerários advindos de contribuições e está inserido na Conta Única do Tesouro Nacional, na subconta Previdência, cujo controle e gestão são realizados pela Secretaria do Tesouro Nacional – STN.

³ MCASP: Manual de Contabilidade Aplicada ao Setor Público. Parte V – Demonstrações Contábeis Aplicadas ao Setor Público, 8ª ed. 2019.



Instituto Nacional do Seguro Social – INSS
2022

As contas Caixa e Equivalentes de Caixa são compostas pelas transferências de recursos, receitas decorrentes da folha de benefícios, dentre outras, destinadas para o pagamento das despesas oriundas de benefícios assistenciais e custeio da máquina administrativa.

(b) Demais Créditos e Valores à Curto Prazo

Compreendem os direitos a receber de curto prazo, relacionados com adiantamentos concedidos a funcionários, créditos por danos ao patrimônio decorrente de pagamento indevido, fraude, erro ou dolo, tributos a compensar e a recuperar, outros créditos restituíveis e valores compensáveis, tais como os valores apreendidos por decisão judicial, assim como os ajustes necessários para o reconhecimento da perda do valor que serão realizáveis até doze meses da data das demonstrações contábeis.

Os valores são mensurados e avaliados pelo valor de custo, e o registro de ajuste para perdas é formado com base na análise dos riscos de realização dos créditos a receber.

(c) Estoques

Compreendem o valor dos bens adquiridos, produzidos ou em processo de elaboração pela entidade com o objetivo de venda ou utilização própria no curso normal das atividades.

Os Estoques são mensurados pelo valor de custo, acrescidos dos gastos necessários para colocarem em condições de uso. Os principais itens que compõe a conta de estoque são almoxarifado e materiais que se encontram em trânsito.

O método para mensuração e avaliação das saídas dos estoques é o custo médio ponderado.

(d) Variação Patrimonial Diminutiva Paga Antecipadamente

Compreendem pagamentos de variações patrimoniais diminutivas (VPD) antecipadas, cujos benefícios ou prestação de serviço à entidade ocorrerão no futuro.

Neste grupo de contas são registradas as contas de despesas pagas antecipadamente e que contribuem para prestação de benefícios por mais de um período. São avaliados pelo custo e



Instituto Nacional do Seguro Social – INSS
2022

composto por itens como Prêmio de Seguro, Tributos pagos e VPD Financeiras pagas antecipadamente.

(e) Ativo Realizável a Longo Prazo

Compreende os bens, direitos e despesas antecipadas realizáveis no longo prazo.

Os Créditos a Longo Prazo compreendem os direitos a receber realizáveis no longo prazo, relacionados com Depósitos Judiciais Efetuados, Valores Apreendidos por Decisão Judicial, Créditos a Recuperar, Créditos decorrente de Tomada de Contas Especial – TCE e Títulos a Receber

Os créditos são avaliados e mensurados pelo valor de custo e, quando aplicável, são acrescidos das atualizações monetárias.

(f) Imobilizado

Compreendem os direitos que tenham por objeto bens corpóreos destinados à manutenção das atividades da entidade ou exercidos com essa finalidade, inclusive os decorrentes de operações que transfiram a ela os benefícios, os riscos e o controle desses bens.

No âmbito do INSS, o imobilizado é composto por bens móveis e imóveis utilizados nas atividades operacionais no Órgão, dos quais são reconhecidos com base no valor de aquisição acrescidos dos impostos não recuperáveis e outros gastos necessários para colocar o ativo em operação.

(g) Obrigações Trabalhistas, Previdenciárias e Assistências a Pagar a Curto Prazo

Compreendem as obrigações referentes a salários ou remunerações, benefícios os quais o empregado ou servidor tenha direito, tais como, as aposentadorias, as reformas, as pensões e os encargos a pagar, bem como os benefícios assistenciais, com vencimento no curto prazo, inclusive os precatórios decorrentes dessas obrigações, avaliados pelo custo histórico.



Instituto Nacional do Seguro Social – INSS
2022

(h) Fornecedores e Contas a Pagar a Curto Prazo

Compreendem as obrigações junto a fornecedores de matérias-primas, mercadorias e outros materiais utilizados nas atividades operacionais da entidade, bem como as obrigações decorrentes do fornecimento de utilidades e da prestação de serviços, tais como de energia elétrica, água, telefone, propaganda, aluguéis e todas as outras contas a pagar com vencimento no curto prazo, inclusive precatórios decorrentes dessas obrigações.

(i) Obrigações Fiscais a Curto Prazo

Correspondem às obrigações do INSS junto ao Governo Federal, Estadual e Municipal relativas a impostos, taxas e contribuições com vencimento no curto prazo.

4. COMPOSIÇÃO DOS PRINCIPAIS ITENS DAS DEMONSTRAÇÕES CONTÁBEIS

Nota 1 - Ativo

Essa classe subdivide-se em dois grupos, conforme tabela abaixo:

Tabela 8 - Ativo – Composição do INSS

	R\$				
Ativo	2022	AV(%)	2021	AV(%)	AH (%)
Ativo Circulante	4.158.062.951,55	56,95	6.308.830.515,42	66,42	(34,09)
Ativo Não Circulante	3.143.824.127,61	43,05	3.189.217.666,64	33,58	(1,42)
Total	7.301.887.079,16	100,00	9.498.048.182,06	100,00	(23,12)

Fonte: SIAFI 2022 e 2021

O Ativo apresentou uma redução horizontal de 23,12%, em virtude da variação negativa do Ativo Circulante (AC) de 34,09%, em consequência, principalmente, do decréscimo do subgrupo Caixa e Equivalentes de Caixa. Já o Ativo Não Circulante, que representa 43,05% da classe, trouxe uma variação negativa de 1,42% entre os períodos analisados, sobretudo pela queda percentual apresentada no subgrupo do Imobilizado.

Nota 2 - Ativo Circulante

O Ativo Circulante é composto pelos seguintes subgrupos:



Instituto Nacional do Seguro Social – INSS
2022

Tabela 9 - Ativo Circulante – Composição

Ativo Circulante	R\$				
	2022	AV(%)	2021	AV(%)	AH (%)
Caixa e Equivalentes de Caixa	3.361.236.834,38	80,84	5.845.970.712,87	92,66	(42,50)
Demais Créditos e Valores a Curto Prazo	757.349.097,75	18,21	420.229.934,75	6,66	80,22
Estoques	39.471.366,41	0,95	42.626.213,19	0,68	(7,40)
Varição Patrimonial Diminutiva PG	5.653,01	0,00	3.654,61	0,00	54,68
Total	4.158.062.951,55	100,00	6.308.830.515,42	100,00	(34,09)

Fonte: SIAFI 2022 e 2021

Em análise, o Grupo apresentou uma queda de 34,09% entre os exercícios de 2021 e 2022, impactado, principalmente, pelo decréscimo percentual de 42,5% do subgrupo Caixa e Equivalentes de Caixa, que representa 80,84% do Ativo Circulante, proveniente de um menor aporte de recursos liberados pelo Tesouro. Importante frisar que esse subgrupo contempla numerários pertencentes à Conta Única do Tesouro Nacional, cujo controle e gestão são realizados pela Secretaria do Tesouro Nacional – STN.

Nota 3 - Demais Créditos e Valores a Curto Prazo

O subgrupo Demais Créditos e Valores a Curto Prazo é composto pelas contas descritas na tabela abaixo:

Tabela 10 - Demais Créditos e Valores de Curto Prazo – Composição

Demais Créditos e Valores a Curto Prazo	R\$				
	2022	AV(%)	2021	AV(%)	AH(%)
Adiantamentos Concedidos	63.121.688,06	8,33	86.188.160,35	20,51	(26,76)
Créditos por Dano ao Patrimônio	7.561.184,35	1,00	5.598.142,63	1,33	35,07
Outros Créd. a Receber e Valores a CP	693.563.056,87	91,58	333.871.371,60	79,45	107,73
Ajuste p/ Perdas Demais Créd. e Valores a CP	(6.896.831,53)	(0,91)	(5.427.739,83)	(1,29)	27,07
Total	757.349.097,75	100,00	420.229.934,75	100,00	80,22

Fonte: SIAFI 2022 e 2021



Instituto Nacional do Seguro Social – INSS
2022

A conta Adiantamento Concedidos, que representa 8,33% do subgrupo, apresentou uma queda horizontal, entre os exercícios de 2021 e 2022, de 26,76%, em decorrência, principalmente da redução na conta Adiantamento de 13º salário.

Destaca-se a conta Outros Créditos a Receber e Valores a Curto Prazo, que representa 91,58% do subgrupo e demonstrou uma elevação percentual de 107,73% entre os períodos comparados, em virtude do registro de valores a receber, referentes ao custo do consignado apurado nos exercícios de 2014 a 2020 a serem ressarcidos pelas instituições financeiras, movimentando a conta Créditos da Receber de Instituição Financeira.

Outra rubrica que merece destaque é Ajuste para Perdas de Demais Créditos e Valores Curto Prazo, que apresentou uma variação horizontal de 27,07% entre os períodos analisados, impactada pela metodologia de ajuste para perdas, conforme explicitada na Nota nº 4.

Nota 4 - Ajuste para Perdas dos Créd. Dano ao Patrim. Curto Prazo e Longo Prazo

Metodologia Utilizada

Contextualização

O objetivo dessa Nota Explicativa é apresentar uma metodologia e cálculo para o Ajuste de Perdas dos Créditos Administrativos do Instituto Nacional do Seguro Social - INSS. Para isso, tal metodologia foi inspirada na proposta apresentada pelo Pronunciamento nº 85/2012 da Câmara de Controle Interno do CFC, na qual utiliza uma média percentual dos recebimentos ao longo dos últimos três exercícios.

Dessa forma, o cálculo do ajuste de perdas dos créditos a receber será apurado pela aplicação da percentual médio de não recebimento no saldo final da conta do ativo, ou seja, aplicar-se-á o Percentual de Créditos Não Recebidos sobre o Saldo Final dos Créditos a Receber por Dano ao Patrimônio Público de Curto e Longo Prazo.

Para apurar o percentual de não recebimentos, será necessário utilizar uma base de dados extraído do Tesouro Gerencial e modelar os eventos que apuram o recebimento da conta.



Instituto Nacional do Seguro Social – INSS
2022

1.1 - Apuração do Percentual Médio de Recebimento e Não Recebimento

O próximo passo para apuração do cálculo do ajuste de perda é estabelecer um percentual médio de não recebimento por Unidade Gestora Executora e por Conta Contábil nos três períodos. A tabela abaixo apresenta o resultado da média do percentual de não recebimento.

O Percentual Médio de Não Recebimento é apurado da seguinte forma:

$$\frac{(\text{Per.2020} + \text{Per.2021} + \text{Per.2022})}{3}$$

sendo,

Per.2020 = PNR 2020

Per.2021 = PNR 2021

Per.2022 = PNR 2022

Importante destacar que, devido às reclassificações do curto para o longo prazo, o percentual de recebimento do ano ficou prejudicado com *missing value*, fazendo-se necessário considerar o percentual de não recebimento como de 100% nesses casos. Esse procedimento foi necessário para não haver queda no percentual e conseqüentemente queda no valor do ajuste de perdas.

Tabela 11 - Percentual Médio de Não Recebimento

Instituto Nacional do Seguro Social – INSS

Superintendencia	Cod.UG	Cod_Conta	Per.2020 ¹	Per.2021 ²	Per.2022 ³	PMNR ⁴
N/C.Oeste	510005	113410101	100.00	100.00	100.00	100.00
N/C.Oeste	510005	113410103	100.00	100.00	100.00	100.00
N/C.Oeste	510005	113410104	100.00	100.00	100.00	100.00
N/C.Oeste	510005	113410110	100.00	0.00	100.00	66.67
N/C.Oeste	510120	113410102	100.00	100.00	100.00	100.00
N/C.Oeste	510120	113410104	100.00	100.00	100.00	100.00
N/C.Oeste	510120	113410110	100.00	100.00	100.00	100.00
N/C.Oeste	510135	113410104	100.00	100.00	100.00	100.00
N/C.Oeste	510280	113410101	100.00	100.00	100.00	100.00
N/C.Oeste	510280	113410102	100.00	100.00	100.00	100.00
N/C.Oeste	510280	113410103	100.00	100.00	100.00	100.00
N/C.Oeste	510280	113410104	100.00	100.00	100.00	100.00
N/C.Oeste	510297	113410103	100.00	100.00	100.00	100.00
N/C.Oeste	510297	113410104	100.00	100.00	100.00	100.00
N/C.Oeste	510297	113410110	100.00	100.00	100.00	100.00



Instituto Nacional do Seguro Social – INSS
Diretoria de Orçamento, Finanças e Logística - DIROFL
Coordenação-Geral de Orçamento, Finanças e Contabilidade – CGOFC
Coordenação de Contabilidade – CCONT

Instituto Nacional do Seguro Social – INSS
2022

Superintendencia	Cod.UG	Cod_Conta	Per.2020¹	Per.2021²	Per.2022³	PMNR⁴
N/C.Oeste	510405	113410103	100.00	100.00	100.00	100.00
N/C.Oeste	510405	113410104	100.00	100.00	100.00	100.00
N/C.Oeste	510405	113410110	100.00	0.00	100.00	66.67
N/C.Oeste	510421	113410101	100.00	100.00	0.00	66.67
N/C.Oeste	510421	113410102	100.00	100.00	100.00	100.00
N/C.Oeste	510421	113410103	100.00	100.00	100.00	100.00
N/C.Oeste	510421	113410104	100.00	100.00	100.00	100.00
N/C.Oeste	510421	113410110	100.00	100.00	0.00	66.67
N/C.Oeste	510480	113410104	100.00	100.00	100.00	100.00
N/C.Oeste	510547	113410104	100.00	100.00	100.00	100.00
N/C.Oeste	510547	113410110	100.00	100.00	100.00	100.00
N/C.Oeste	510555	113410110	100.00	100.00	100.00	100.00
N/C.Oeste	510580	113410101	100.00	100.00	100.00	100.00
N/C.Oeste	510580	113410102	100.00	100.00	100.00	100.00
N/C.Oeste	510580	113410103	100.00	100.00	100.00	100.00
N/C.Oeste	510580	113410104	100.00	100.00	100.00	100.00
N/C.Oeste	510580	113410110	100.00	100.00	100.00	100.00
N/C.Oeste	510599	113410104	100.00	100.00	100.00	100.00
N/C.Oeste	510630	113410101	100.00	100.00	100.00	100.00
N/C.Oeste	510630	113410103	100.00	100.00	100.00	100.00
N/C.Oeste	510630	113410104	100.00	100.00	100.00	100.00
N/C.Oeste	510630	113410110	100.00	100.00	100.00	100.00
N/C.Oeste	510678	113410103	100.00	100.00	100.00	100.00
N/C.Oeste	511080	113410103	100.00	100.00	100.00	100.00
N/C.Oeste	511080	113410104	100.00	100.00	100.00	100.00
N/C.Oeste	511080	113410110	100.00	0.00	100.00	66.67
N/C.Oeste	512035	113410103	100.00	100.00	100.00	100.00
N/C.Oeste	512035	113410104	100.00	100.00	100.00	100.00
N/C.Oeste	512035	113410110	100.00	100.00	100.00	100.00
Nordeste	510030	113410104	0.00	23.37	0.00	7.79
Nordeste	510030	113410110	0.00	0.00	100.00	33.33
Nordeste	510080	113410103	100.00	0.00	0.00	33.33
Nordeste	510080	113410104	100.00	100.00	100.00	100.00
Nordeste	510080	113410110	100.00	100.00	100.00	100.00
Nordeste	510080	113410300	100.00	100.00	100.00	100.00
Nordeste	510510	113410103	100.00	0.00	100.00	66.67
Nordeste	510510	113410104	92.39	100.00	100.00	97.46
Nordeste	510510	113410106	100.00	100.00	100.00	100.00
Nordeste	510510	113410110	100.00	100.00	100.00	100.00
Nordeste	510525	113410103	100.00	100.00	100.00	100.00
Nordeste	510525	113410104	100.00	100.00	100.00	100.00
Nordeste	510525	113410110	100.00	0.00	100.00	66.67



Instituto Nacional do Seguro Social – INSS
Diretoria de Orçamento, Finanças e Logística - DIROFL
Coordenação-Geral de Orçamento, Finanças e Contabilidade – CGOFC
Coordenação de Contabilidade – CCONT

Instituto Nacional do Seguro Social – INSS
2022

Superintendencia	Cod.UG	Cod_Conta	Per.2020¹	Per.2021²	Per.2022³	PMNR⁴
Nordeste	510677	113410103	100.00	100.00	100.00	100.00
Nordeste	510677	113410104	100.00	100.00	100.00	100.00
Nordeste	510760	113410103	0.00	100.00	100.00	66.67
Nordeste	510760	113410104	91.07	99.38	100.00	96.82
Nordeste	510760	113410105	100.00	100.00	100.00	100.00
Nordeste	510760	113410110	100.00	0.00	100.00	66.67
Nordeste	510776	113410103	100.00	100.00	100.00	100.00
Nordeste	510776	113410104	100.00	100.00	100.00	100.00
Nordeste	510776	113410110	100.00	100.00	100.00	100.00
Nordeste	510815	113410103	100.00	100.00	100.00	100.00
Nordeste	510815	113410104	100.00	100.00	100.00	100.00
Nordeste	510815	113410110	100.00	100.00	100.00	100.00
Nordeste	510830	113410103	99.04	100.00	0.00	66.35
Nordeste	510830	113410104	98.74	99.92	100.00	99.55
Nordeste	510830	113410110	100.00	0.00	100.00	66.67
Nordeste	510831	113410103	0.00	100.00	100.00	66.67
Nordeste	510831	113410110	0.00	100.00	100.00	66.67
Nordeste	511135	113410101	100.00	100.00	100.00	100.00
Nordeste	511135	113410103	100.00	100.00	100.00	100.00
Nordeste	511135	113410104	100.00	100.00	100.00	100.00
Nordeste	511135	113410110	100.00	100.00	100.00	100.00
Nordeste	511180	113410101	100.00	100.00	100.00	100.00
Nordeste	511180	113410102	100.00	100.00	100.00	100.00
Nordeste	511180	113410103	100.00	100.00	100.00	100.00
Nordeste	511180	113410104	100.00	100.00	100.00	100.00
Nordeste	511180	113410110	100.00	100.00	100.00	100.00
Nordeste	511195	113410102	100.00	100.00	100.00	100.00
Nordeste	511195	113410103	100.00	100.00	100.00	100.00
Nordeste	511195	113410104	100.00	100.00	100.00	100.00
Nordeste	511195	113410110	100.00	100.00	100.00	100.00
Nordeste	511199	113410101	100.00	100.00	100.00	100.00
Nordeste	511199	113410103	100.00	100.00	100.00	100.00
Nordeste	511199	113410104	100.00	100.00	100.00	100.00
Nordeste	511199	113410110	100.00	100.00	100.00	100.00
Nordeste	511206	113410103	100.00	0.00	100.00	66.67
Nordeste	511206	113410104	100.00	100.00	100.00	100.00
Nordeste	511206	113410110	100.00	100.00	100.00	100.00
Nordeste	511270	113410101	100.00	100.00	100.00	100.00
Nordeste	511270	113410103	100.00	100.00	100.00	100.00
Nordeste	511270	113410104	100.00	100.00	100.00	100.00
Nordeste	511270	113410110	0.00	100.00	100.00	66.67
Nordeste	511286	113410103	100.00	100.00	100.00	100.00



Instituto Nacional do Seguro Social – INSS
Diretoria de Orçamento, Finanças e Logística - DIROFL
Coordenação-Geral de Orçamento, Finanças e Contabilidade – CGOFC
Coordenação de Contabilidade – CCONT

Instituto Nacional do Seguro Social – INSS
2022

Superintendencia	Cod.UG	Cod_Conta	Per.2020¹	Per.2021²	Per.2022³	PMNR⁴
Nordeste	511286	113410104	99.83	100.00	100.00	99.94
Nordeste	511286	113410110	100.00	0.00	100.00	66.67
Nordeste	511640	113410101	100.00	100.00	100.00	100.00
Nordeste	511640	113410104	100.00	100.00	100.00	100.00
Nordeste	511640	113410110	100.00	100.00	100.00	100.00
Nordeste	511656	113410104	100.00	100.00	100.00	100.00
Nordeste	511656	113410110	100.00	100.00	0.00	66.67
Nordeste	511669	113410102	100.00	100.00	100.00	100.00
Nordeste	511669	113410103	100.00	100.00	100.00	100.00
Nordeste	511669	113410104	100.00	100.00	100.00	100.00
Nordeste	511669	113410110	100.00	100.00	100.00	100.00
Nordeste	511673	113410103	73.56	95.18	100.00	89.58
Nordeste	511673	113410104	99.70	96.65	0.00	65.45
Nordeste	511673	113410110	0.00	100.00	0.00	33.33
Nordeste	511674	113410103	100.00	0.00	100.00	66.67
Nordeste	511674	113410104	100.00	100.00	100.00	100.00
Nordeste	511674	113410110	100.00	100.00	100.00	100.00
Nordeste	511679	113410103	100.00	100.00	100.00	100.00
Nordeste	511679	113410104	0.71	0.00	0.00	0.24
Nordeste	511679	113410110	100.00	0.00	100.00	66.67
Nordeste	511682	113410103	100.00	100.00	100.00	100.00
Nordeste	511682	113410104	100.00	100.00	100.00	100.00
Nordeste	511682	113410110	100.00	0.00	100.00	66.67
Sudeste I	510178	113410101	100.00	100.00	100.00	100.00
Sudeste I	510178	113410103	100.00	100.00	100.00	100.00
Sudeste I	510178	113410104	100.00	100.00	100.00	100.00
Sudeste I	511325	113410101	100.00	100.00	100.00	100.00
Sudeste I	511325	113410103	100.00	100.00	100.00	100.00
Sudeste I	511325	113410104	100.00	100.00	100.00	100.00
Sudeste I	511325	113410110	0.00	100.00	100.00	66.67
Sudeste I	511328	113410101	100.00	100.00	100.00	100.00
Sudeste I	511328	113410102	100.00	100.00	100.00	100.00
Sudeste I	511328	113410103	100.00	100.00	100.00	100.00
Sudeste I	511328	113410104	100.00	100.00	100.00	100.00
Sudeste I	511339	113410101	100.00	100.00	100.00	100.00
Sudeste I	511339	113410103	100.00	0.00	100.00	66.67
Sudeste I	511339	113410104	82.18	100.00	100.00	94.06
Sudeste I	511339	113410110	100.00	100.00	100.00	100.00
Sudeste I	511341	113410103	100.00	100.00	100.00	100.00
Sudeste I	511341	113410104	100.00	100.00	100.00	100.00
Sudeste I	511341	113410110	100.00	100.00	100.00	100.00
Sudeste I	511350	113410103	100.00	100.00	100.00	100.00



Instituto Nacional do Seguro Social – INSS
Diretoria de Orçamento, Finanças e Logística - DIROFL
Coordenação-Geral de Orçamento, Finanças e Contabilidade – CGOFC
Coordenação de Contabilidade – CCONT

Instituto Nacional do Seguro Social – INSS
2022

Superintendencia	Cod.UG	Cod_Conta	Per.2020¹	Per.2021²	Per.2022³	PMNR⁴
Sudeste I	511350	113410104	100.00	100.00	100.00	100.00
Sudeste I	511350	113410110	0.00	100.00	100.00	66.67
Sudeste I	511352	113410102	100.00	100.00	100.00	100.00
Sudeste I	511352	113410103	100.00	100.00	100.00	100.00
Sudeste I	511352	113410104	100.00	100.00	100.00	100.00
Sudeste I	511359	113410103	43.98	99.22	100.00	81.07
Sudeste I	511359	113410104	83.38	99.87	100.00	94.42
Sudeste I	511359	113410110	100.00	100.00	100.00	100.00
Sudeste I	511364	113410101	100.00	100.00	100.00	100.00
Sudeste I	511364	113410103	100.00	100.00	100.00	100.00
Sudeste I	511364	113410104	100.00	100.00	100.00	100.00
Sudeste I	511367	113410103	100.00	100.00	100.00	100.00
Sudeste I	511367	113410104	100.00	100.00	100.00	100.00
Sudeste I	511367	113410110	100.00	100.00	100.00	100.00
Sudeste I	511367	113410111	100.00	100.00	100.00	100.00
Sudeste I	511393	113410102	100.00	100.00	100.00	100.00
Sudeste I	511393	113410103	100.00	100.00	100.00	100.00
Sudeste I	511393	113410104	100.00	100.00	100.00	100.00
Sudeste I	511393	113410110	100.00	100.00	100.00	100.00
Sudeste I	511397	113410101	100.00	100.00	100.00	100.00
Sudeste I	511397	113410103	100.00	100.00	100.00	100.00
Sudeste I	511397	113410104	100.00	100.00	100.00	100.00
Sudeste I	511401	113410103	100.00	100.00	100.00	100.00
Sudeste I	511401	113410104	100.00	100.00	100.00	100.00
Sudeste I	511413	113410103	100.00	0.00	100.00	66.67
Sudeste I	511413	113410104	100.00	100.00	100.00	100.00
Sudeste I	511417	113410103	0.00	100.00	100.00	66.67
Sudeste I	511417	113410104	100.00	100.00	100.00	100.00
Sudeste I	511417	113410110	100.00	100.00	100.00	100.00
Sudeste I	511423	113410103	100.00	100.00	100.00	100.00
Sudeste I	511423	113410104	100.00	100.00	100.00	100.00
Sudeste I	511424	113410103	100.00	100.00	100.00	100.00
Sudeste I	511424	113410104	100.00	100.00	100.00	100.00
Sudeste I	511424	113410110	100.00	100.00	100.00	100.00
Sudeste I	511425	113410103	100.00	100.00	100.00	100.00
Sudeste I	511425	113410104	100.00	100.00	100.00	100.00
Sudeste I	511425	113410110	0.00	100.00	100.00	66.67
Sudeste I	511436	113410101	100.00	100.00	100.00	100.00
Sudeste I	511436	113410103	0.00	100.00	100.00	66.67
Sudeste I	511436	113410104	100.00	100.00	100.00	100.00
Sudeste I	511441	113410101	100.00	100.00	100.00	100.00
Sudeste I	511441	113410103	100.00	100.00	100.00	100.00



Instituto Nacional do Seguro Social – INSS
Diretoria de Orçamento, Finanças e Logística - DIROFL
Coordenação-Geral de Orçamento, Finanças e Contabilidade – CGOFC
Coordenação de Contabilidade – CCONT

Instituto Nacional do Seguro Social – INSS
2022

Superintendencia	Cod.UG	Cod_Conta	Per.2020¹	Per.2021²	Per.2022³	PMNR⁴
Sudeste I	511441	113410104	100.00	100.00	100.00	100.00
Sudeste I	511441	113410110	100.00	100.00	100.00	100.00
Sudeste I	511442	113410103	100.00	100.00	100.00	100.00
Sudeste I	511442	113410104	100.00	100.00	100.00	100.00
Sudeste I	511442	113410110	100.00	100.00	100.00	100.00
Sudeste I	511443	113410102	100.00	100.00	100.00	100.00
Sudeste I	511443	113410103	100.00	100.00	100.00	100.00
Sudeste I	511443	113410104	100.00	100.00	100.00	100.00
Sudeste I	511446	113410101	100.00	100.00	100.00	100.00
Sudeste I	511446	113410103	100.00	99.53	100.00	99.84
Sudeste I	511446	113410104	100.00	46.83	100.00	82.28
Sudeste I	511446	113410105	100.00	100.00	100.00	100.00
Sudeste I	511446	113410110	100.00	100.00	100.00	100.00
Sudeste I	511449	113410103	100.00	100.00	100.00	100.00
Sudeste I	511449	113410104	100.00	100.00	100.00	100.00
Sudeste I	511449	113410110	100.00	100.00	100.00	100.00
Sudeste II	510180	113410103	100.00	100.00	100.00	100.00
Sudeste II	510180	113410104	100.00	100.00	86.18	95.39
Sudeste II	510350	113410103	90.06	0.00	100.00	63.35
Sudeste II	510350	113410104	100.00	0.00	100.00	66.67
Sudeste II	511770	113410103	0.00	100.00	100.00	66.67
Sudeste II	511770	113410104	0.00	100.00	100.00	66.67
Sudeste II	511770	113410110	100.00	100.00	100.00	100.00
Sudeste II	511792	113410103	100.00	0.00	100.00	66.67
Sudeste II	511792	113410104	100.00	100.00	100.00	100.00
Sudeste II	511792	113410110	100.00	100.00	100.00	100.00
Sudeste II	511827	113410103	100.00	100.00	100.00	100.00
Sudeste II	511827	113410104	100.00	100.00	100.00	100.00
Sudeste II	511827	113410110	100.00	100.00	100.00	100.00
Sudeste II	511828	113410103	100.00	100.00	100.00	100.00
Sudeste II	511828	113410104	100.00	100.00	100.00	100.00
Sudeste II	511829	113410103	100.00	100.00	100.00	100.00
Sudeste II	511829	113410104	100.00	100.00	100.00	100.00
Sudeste II	511829	113410110	100.00	100.00	100.00	100.00
Sudeste II	511832	113410103	100.00	100.00	100.00	100.00
Sudeste II	511832	113410104	100.00	100.00	100.00	100.00
Sudeste II	511840	113410103	95.98	100.00	100.00	98.66
Sudeste II	511842	113410104	0.00	96.48	0.00	32.16
Sudeste II	511843	113410103	100.00	100.00	100.00	100.00
Sudeste II	511843	113410104	100.00	100.00	100.00	100.00
Sudeste II	511843	113410110	100.00	100.00	100.00	100.00
Sudeste II	511845	113410103	100.00	100.00	100.00	100.00



Instituto Nacional do Seguro Social – INSS
Diretoria de Orçamento, Finanças e Logística - DIROFL
Coordenação-Geral de Orçamento, Finanças e Contabilidade – CGOFC
Coordenação de Contabilidade – CCONT

Instituto Nacional do Seguro Social – INSS
2022

Superintendencia	Cod.UG	Cod_Conta	Per.2020¹	Per.2021²	Per.2022³	PMNR⁴
Sudeste II	511845	113410104	100.00	100.00	100.00	100.00
Sudeste II	511845	113410110	100.00	100.00	100.00	100.00
Sudeste II	511851	113410102	100.00	100.00	100.00	100.00
Sudeste II	511851	113410103	100.00	100.00	100.00	100.00
Sudeste II	511851	113410104	100.00	100.00	100.00	100.00
Sudeste II	511852	113410103	100.00	100.00	100.00	100.00
Sudeste II	511852	113410104	100.00	100.00	100.00	100.00
Sudeste II	511852	113410300	100.00	100.00	100.00	100.00
Sudeste II	511853	113410103	100.00	100.00	100.00	100.00
Sudeste II	511853	113410104	100.00	100.00	100.00	100.00
Sudeste II	511853	113410110	0.00	100.00	100.00	66.67
Sudeste II	511853	113410300	100.00	100.00	100.00	100.00
Sudeste II	511857	113410104	100.00	100.00	100.00	100.00
Sudeste II	511857	113410110	100.00	100.00	100.00	100.00
Sudeste III	512060	113410101	100.00	100.00	100.00	100.00
Sudeste III	512060	113410102	100.00	100.00	100.00	100.00
Sudeste III	512060	113410103	100.00	100.00	100.00	100.00
Sudeste III	512060	113410104	100.00	100.00	100.00	100.00
Sudeste III	512060	113410110	100.00	100.00	100.00	100.00
Sudeste III	512074	113410101	100.00	100.00	100.00	100.00
Sudeste III	512074	113410103	100.00	100.00	100.00	100.00
Sudeste III	512074	113410104	0.00	100.00	92.79	64.26
Sudeste III	512074	113410110	100.00	100.00	0.00	66.67
Sudeste III	512082	113410103	100.00	100.00	100.00	100.00
Sudeste III	512082	113410104	100.00	100.00	100.00	100.00
Sudeste III	512082	113410110	100.00	100.00	100.00	100.00
Sudeste III	512086	113410101	100.00	100.00	100.00	100.00
Sudeste III	512086	113410103	100.00	100.00	100.00	100.00
Sudeste III	512086	113410104	100.00	100.00	100.00	100.00
Sudeste III	512087	113410103	100.00	11.39	100.00	70.46
Sudeste III	512087	113410104	0.00	27.86	0.00	9.29
Sudeste III	512087	113410110	100.00	100.00	100.00	100.00
Sudeste III	512093	113410102	100.00	100.00	100.00	100.00
Sudeste III	512093	113410104	100.00	100.00	100.00	100.00
Sudeste III	512111	113410101	100.00	100.00	100.00	100.00
Sudeste III	512111	113410103	100.00	100.00	100.00	100.00
Sudeste III	512111	113410104	100.00	100.00	100.00	100.00
Sudeste III	512111	113410110	100.00	0.00	100.00	66.67
Sul	510181	113410103	100.00	100.00	100.00	100.00
Sul	510181	113410104	100.00	100.00	100.00	100.00
Sul	510181	113410110	100.00	100.00	0.00	66.67
Sul	510188	113410110	100.00	100.00	100.00	100.00



Instituto Nacional do Seguro Social – INSS
Diretoria de Orçamento, Finanças e Logística - DIROFL
Coordenação-Geral de Orçamento, Finanças e Contabilidade – CGOFC
Coordenação de Contabilidade – CCONT

Instituto Nacional do Seguro Social – INSS
2022

Superintendencia	Cod.UG	Cod_Conta	Per.2020¹	Per.2021²	Per.2022³	PMNR⁴
Sul	510193	113410101	100.00	0.00	100.00	66.67
Sul	510193	113410104	100.00	100.00	100.00	100.00
Sul	510209	113410104	100.00	100.00	100.00	100.00
Sul	510670	113410103	100.00	100.00	100.00	100.00
Sul	510670	113410104	100.00	100.00	0.00	66.67
Sul	510670	113410110	100.00	100.00	100.00	100.00
Sul	510670	113410212	100.00	100.00	100.00	100.00
Sul	510685	113410103	100.00	100.00	100.00	100.00
Sul	510685	113410104	100.00	100.00	100.00	100.00
Sul	510685	113410110	100.00	100.00	100.00	100.00
Sul	510686	113410103	100.00	100.00	100.00	100.00
Sul	510686	113410104	100.00	100.00	100.00	100.00
Sul	510686	113410110	100.00	100.00	100.00	100.00
Sul	510695	113410103	100.00	100.00	100.00	100.00
Sul	510695	113410104	100.00	100.00	100.00	100.00
Sul	510695	113410110	100.00	100.00	100.00	100.00
Sul	510699	113410102	100.00	100.00	100.00	100.00
Sul	510699	113410104	100.00	0.00	100.00	66.67
Sul	510699	113410110	100.00	100.00	100.00	100.00
Sul	510890	113410102	100.00	0.00	0.00	33.33
Sul	510890	113410110	0.00	100.00	100.00	66.67
Sul	510907	113410103	98.33	5.18	0.00	34.50
Sul	510907	113410104	100.00	100.00	100.00	100.00
Sul	510907	113410110	100.00	100.00	100.00	100.00
Sul	510909	113410101	100.00	100.00	100.00	100.00
Sul	510909	113410103	0.00	100.00	100.00	66.67
Sul	510909	113410104	0.00	100.00	100.00	66.67
Sul	510910	113410103	100.00	100.00	100.00	100.00
Sul	510910	113410104	100.00	100.00	100.00	100.00
Sul	510910	113410110	100.00	100.00	100.00	100.00
Sul	510913	113410103	100.00	100.00	100.00	100.00
Sul	510913	113410104	100.00	100.00	100.00	100.00
Sul	510917	113410101	100.00	100.00	100.00	100.00
Sul	510917	113410102	100.00	100.00	0.00	66.67
Sul	510917	113410103	100.00	100.00	0.00	66.67
Sul	510917	113410104	100.00	64.60	0.00	54.87
Sul	510917	113410106	100.00	100.00	100.00	100.00
Sul	510917	113410110	100.00	100.00	0.00	66.67
Sul	510918	113410102	100.00	100.00	100.00	100.00
Sul	510918	113410103	100.00	100.00	100.00	100.00
Sul	510918	113410104	100.00	100.00	100.00	100.00
Sul	510921	113410102	100.00	100.00	100.00	100.00



Instituto Nacional do Seguro Social – INSS
2022

Superintendencia	Cod.UG	Cod_Conta	Per.2020 ¹	Per.2021 ²	Per.2022 ³	PMNR ⁴
Sul	510921	113410103	100.00	100.00	100.00	100.00
Sul	510921	113410104	100.00	100.00	100.00	100.00
Sul	510923	113410102	100.00	100.00	100.00	100.00
Sul	510923	113410110	100.00	100.00	100.00	100.00

¹Per.2020 (Percentual de Não Recebimento no Exercício de 2020)

²Per.2021 (Percentual de Não Recebimento no Exercício de 2021)

³Per.2022 (Percentual de Não Recebimento no Exercício de 2022)

⁴PMNR (Percentual Médio de Não Recebimento)

Fonte: SIAFI

Devido à reestruturação das unidades descentralizadas ocorridas no 2º Trimestre de 2022, as atividades da OFC, que antes eram descentralizadas em cada Gerência Executiva, agora estão centralizadas nas Superintendências, faz-se necessário o cálculo da média por Superintendência por conta da transferência dos saldos dos créditos administrativos das Gerências para as Superintendências.

A tabela abaixo apresenta a média dos percentuais de não recebimento agrupado por Superintendência do INSS:

Tabela 12 - Média por Superintendência do Percentual Médio de Não Recebimento

Superintendencia	Cod_Orgao	Cod_Conta ¹	MPMNR ²
DC	37202	113410110	100.00
N/C.Oeste	37202	113410101	93.33
N/C.Oeste	37202	113410102	100.00
N/C.Oeste	37202	113410103	100.00
N/C.Oeste	37202	113410104	100.00
N/C.Oeste	37202	113410110	87.88
Nordeste	37202	113410101	100.00
Nordeste	37202	113410102	100.00
Nordeste	37202	113410103	86.79
Nordeste	37202	113410104	89.88
Nordeste	37202	113410105	100.00
Nordeste	37202	113410106	100.00
Nordeste	37202	113410110	81.16
Nordeste	37202	113410300	100.00
Sudeste I	37202	113410101	100.00
Sudeste I	37202	113410102	100.00
Sudeste I	37202	113410103	93.65
Sudeste I	37202	113410104	98.78
Sudeste I	37202	113410105	100.00
Sudeste I	37202	113410110	92.86
Sudeste I	37202	113410111	100.00
Sudeste II	37202	113410102	100.00
Sudeste II	37202	113410103	92.52
Sudeste II	37202	113410104	90.73



Instituto Nacional do Seguro Social – INSS
2022

Sudeste II	37202	113410110	95.83
Sudeste II	37202	113410300	100.00
Sudeste III	37202	113410101	100.00
Sudeste III	37202	113410102	100.00
Sudeste III	37202	113410103	95.08
Sudeste III	37202	113410104	81.94
Sudeste III	37202	113410110	86.67
Sul	37202	113410101	88.89
Sul	37202	113410102	83.33
Sul	37202	113410103	88.99
Sul	37202	113410104	90.32
Sul	37202	113410106	100.00
Sul	37202	113410110	91.67

¹Cod_Conta (Código da Conta Contábil)

²MPMNR (Média do Prazo Médio de Não Recebimento)

Fonte: SIAFI



Instituto Nacional do Seguro Social – INSS
2022

1.2-Aplicação do Percentual Médio de Não Recebimento do Saldo Final do 4º Trimestre de 2022

Curto Prazo

De posse da Média do Percentual Médio de Não Recebimento - PMNR por Superintendência e por Conta Contábil, o próximo passo para apuração do saldo de ajuste de perda é a aplicação da Média_PMNR no saldo da conta no final do 4º trimestre.

A tabela abaixo apresenta a aplicação do MPMNR no saldo contábil no 4º Trimestre de 2022 no órgão INSS:

Tabela 13 - Apuração do Ajuste de Perda dos Créditos Administrativos

						R\$
Superintendencia	Cod_Conta	Saldo	MPMNR	Ajuste_de Perdas	Ajuste de Perda Registrado	Diferença
N/C.Oeste	113410103	32.188,60	100,00	(32.188,60)	(32.188,60)	-
Nordeste	113410103	539.023,87	86,79	(467.819,62)	(467.819,62)	-
Nordeste	113410104	3.859.887,61	89,88	(3.469.283,06)	(3.469.283,06)	-
Sudeste I	113410101	12.850,22	100,00	(12.850,22)	(12.850,22)	-
Sudeste I	113410103	462.039,74	93,65	(432.695,68)	(432.695,68)	-
Sudeste I	113410104	958.848,64	98,78	(947.163,83)	(947.163,83)	-
Sudeste II	113410103	959.466,62	92,52	(887.745,60)	(887.745,60)	-
Sudeste II	113410104	59.965,13	90,73	(54.403,87)	(54.403,87)	-
Sudeste III	113410103	4.177,03	95,08	(3.971,42)	(3.971,42)	-
Sudeste III	113410104	190.715,32	81,94	(156.264,30)	(156.264,30)	-
Sul	113410103	219.588,69	88,99	(195.404,15)	(195.404,15)	-
Sul	113410104	262.432,88	90,32	(237.041,18)	(237.041,18)	-
Total		7.561.184,35	92,39	(6.896.831,52)	(6.896.831,53)	-



Instituto Nacional do Seguro Social – INSS
2022

Longo Prazo

O cálculo do ajuste de perda de longo prazo segue a metodologia do ajuste de perda de Curto Prazo, ou seja, os mesmos percentuais aplicados no ajuste de perda do curto prazo são aplicados no ajuste de perda do longo prazo. Isso se justifica pelo fato que o recebimento dos créditos administrativos ocorrem nas contas de curto prazo e, devido a isso, somente é possível a apuração dos Prazos Médios de Recebimento e Não Recebimento no curto prazo.

Para a aplicação dos percentuais nas contas de longo prazo, faz-se necessário um de/para das contas de curto e longo prazo. A tabela abaixo apresenta esse de/para das contas do INSS:

Tabela 14 - Média por Superintendência do Percentual Médio de Não Recebimento Longo Prazo

Superintendencia	Cod_Orgao	Cod_Conta_LP¹	MPMNR²
DC	37202	121210410	100.00
N/C.Oeste	37202	121210401	93.33
N/C.Oeste	37202	121210402	100.00
N/C.Oeste	37202	121210403	100.00
N/C.Oeste	37202	121210404	100.00
N/C.Oeste	37202	121210410	87.88
Nordeste	37202	121210401	100.00
Nordeste	37202	121210402	100.00
Nordeste	37202	121210403	86.79
Nordeste	37202	121210404	89.88
Nordeste	37202	121210405	100.00
Nordeste	37202	121210406	100.00
Nordeste	37202	121210410	81.16



Instituto Nacional do Seguro Social – INSS
2022

Superintendencia	Cod_Orgao	Cod_Conta_LP¹	MPMNR²
Nordeste	37202	121210700	100.00
Sudeste I	37202	121210401	100.00
Sudeste I	37202	121210402	100.00
Sudeste I	37202	121210403	93.65
Sudeste I	37202	121210404	98.78
Sudeste I	37202	121210405	100.00
Sudeste I	37202	121210410	92.86
Sudeste I	37202	121210411	100.00
Sudeste II	37202	121210402	100.00
Sudeste II	37202	121210403	92.52
Sudeste II	37202	121210404	90.73
Sudeste II	37202	121210410	95.83
Sudeste II	37202	121210700	100.00
Sudeste III	37202	121210401	100.00
Sudeste III	37202	121210402	100.00
Sudeste III	37202	121210403	95.08
Sudeste III	37202	121210404	81.94
Sudeste III	37202	121210410	86.67
Sul	37202	121210401	88.89
Sul	37202	121210402	83.33
Sul	37202	121210403	88.99
Sul	37202	121210404	90.32
Sul	37202	121210406	100.00
Sul	37202	121210410	91.67

¹Cod_Conta (Código da Conta Contábil)

²MPMNR (Média do Prazo Médio de Não Recebimento)
Fonte: SIAFI



Instituto Nacional do Seguro Social – INSS
2022

A tabela abaixo apresenta a aplicação do MPMNR no saldo contábil no 4º Trimestre de 2022 no órgão INSS referente às contas de longo prazo.

Tabela 15 - Apuração do Ajuste de Perda dos Créditos Administrativos

						R\$
Superintendencia	Cod_Conta	Saldo	MPMNR	Ajuste_Perda	Aj_Perda_Acum	Diferença
DC	121210402	150.017,21	100,00	(150.017,21)	(150.017,21)	-
DC	121210410	136.224.487,31	100,00	(136.224.487,31)	(136.224.487,31)	-
N/C.Oeste	121210401	212.634,56	93,33	(198.458,92)	(198.458,92)	(0,00)
N/C.Oeste	121210402	212.943,18	100,00	(212.943,18)	(212.943,18)	-
N/C.Oeste	121210403	33.205.152,76	100,00	(33.205.152,76)	(33.205.152,76)	-
N/C.Oeste	121210404	43.072.602,68	100,00	(43.072.602,68)	(43.072.602,68)	-
N/C.Oeste	121210410	5.456.981,86	87,88	(4.795.529,51)	(4.795.595,66)	66,15
Nordeste	121210401	715.136,26	100,00	(715.136,26)	(715.136,26)	-
Nordeste	121210402	197.900,84	100,00	(197.900,84)	(197.900,84)	(0,00)
Nordeste	121210403	46.966.826,05	86,79	(40.762.577,95)	(40.762.577,95)	0,00
Nordeste	121210404	116.612.698,49	89,88	(104.811.979,00)	(104.811.979,00)	0,00
Nordeste	121210405	156.913,87	100,00	(156.913,87)	(156.913,87)	-
Nordeste	121210406	2.153.648,15	100,00	(2.153.648,15)	(2.153.648,15)	-
Nordeste	121210410	36.184.337,28	81,16	(29.366.998,37)	(29.367.208,14)	209,77
Nordeste	121210700	114.939,39	100,00	(114.939,39)	(114.939,39)	-
Sudeste I	121210401	201.068,51	100,00	(201.068,51)	(201.068,51)	-
Sudeste I	121210402	178.112,27	100,00	(178.112,27)	(178.112,27)	-
Sudeste I	121210403	47.437.784,61	93,65	(44.425.019,70)	(44.425.019,70)	(0,00)
Sudeste I	121210404	45.913.570,24	98,78	(45.354.053,86)	(45.354.053,86)	(0,00)
Sudeste I	121210405	28.147,30	100,00	(28.147,30)	(28.147,30)	-
Sudeste I	121210410	899.621,41	92,86	(835.362,74)	(835.388,44)	25,70
Sudeste I	121210411	26.748,00	100,00	(26.748,00)	(26.748,00)	-
Sudeste II	121210402	2.204,36	100,00	(2.204,36)	(2.204,36)	-
Sudeste II	121210403	38.823.385,20	92,52	(35.921.301,28)	(35.921.301,28)	0,00
Sudeste II	121210404	36.594.310,64	90,73	(33.200.497,54)	(33.200.497,54)	0,00
Sudeste II	121210410	506.624,48	95,83	(485.515,13)	(485.498,24)	(16,89)



Instituto Nacional do Seguro Social – INSS
Diretoria de Orçamento, Finanças e Logística - DIROFL
Coordenação-Geral de Orçamento, Finanças e Contabilidade – CGOFC
Coordenação de Contabilidade – CCONT

Instituto Nacional do Seguro Social – INSS
2022

Superintendencia	Cod_Conta	Saldo	MPMNR	Ajuste_Perda	Aj_Perda_Acum	Diferença
Sudeste II	121210700	549.776,10	100,00	(549.776,10)	(549.776,10)	-
Sudeste III	121210401	3.686.388,29	100,00	(3.686.388,29)	(3.686.388,29)	-
Sudeste III	121210402	620.214,28	100,00	(620.214,28)	(620.214,28)	-
Sudeste III	121210403	14.008.214,35	95,08	(13.318.658,99)	(13.318.658,99)	0,00
Sudeste III	121210404	18.284.822,63	81,94	(14.981.832,26)	(14.981.832,26)	(0,00)
Sudeste III	121210410	415.371,39	86,67	(359.988,54)	(387.666,12)	27.677,58
Sul	121210401	4.100,96	88,89	(3.645,30)	(3.645,30)	0,00
Sul	121210402	7.711.828,48	83,33	(6.426.523,73)	(6.426.523,73)	(0,00)
Sul	121210403	12.950.729,29	88,99	(11.524.392,42)	(11.524.392,42)	0,00
Sul	121210404	29.857.251,34	90,32	(26.968.412,72)	(26.968.412,72)	0,00
Sul	121210406	2.926,51	100,00	(2.926,51)	(2.926,51)	-
Sul	121210410	3.641.688,65	91,67	(3.338.214,60)	(3.421.002,32)	82.787,72
Total		683.982.109,18	95,01	(638.578.289,82)	(638.689.039,86)	110.750,04

IMPMNR (Média do Prazo Médio de Não Recebimento dos Créditos Administrativos)

Fonte: SIAFI



Instituto Nacional do Seguro Social – INSS
2022

Nota 5 - Ativo Não Circulante

O Ativo Não Circulante é composto pelos subgrupos elencados abaixo:

Tabela 16 - Ativo Não Circulante – Composição do INSS

	R\$				
Ativo Não Circulante	2022	AV(%)	2021	AV(%)	AH (%)
Ativo Realizável a Longo Prazo	93.830.946,52	2,98	104.337.588,10	3,27	(10,07)
Imobilizado	3.028.527.029,65	96,33	3.063.662.601,42	96,06	(1,15)
Intangível	21.466.151,44	0,68	21.217.477,12	0,67	1,17
Total	3.143.824.127,61	100,00	3.189.217.666,64	100,00	(1,42)

Fonte: SIAFI 2022 e 2021

No Ativo Não Circulante, destaca-se o Subgrupo Imobilizado que representa quase a totalidade do Grupo (96,33%) e apresentou um decréscimo horizontal de 1,15% entre os exercícios de 2021 e 2022.

Nota 6 - Imobilizado

O Imobilizado é composto pelos Bens Móveis e Imóveis reconhecidos, inicialmente, com base no valor de aquisição, construção ou produção. Após o reconhecimento inicial, ficam sujeitos à depreciação, amortização ou exaustão (quando tiverem vida útil definida), bem como redução ao valor recuperável e reavaliação.

Ao final do exercício de 2022, o INSS apresentou um saldo líquido de R\$ 3,03 bilhões relacionados ao Imobilizado.

Na tabela a seguir, é apresentada a composição do Grupo.

Tabela 17 - Imobilizado – Composição

	R\$				
Imobilizado	2022	AV(%)	2021	AV(%)	AH (%)
Bens Móveis (D+A-B)	129.125.992,23	4,26	138.514.035,01	4,52	(6,78)
Valor Bruto Contábil	544.585.036,06	17,98	534.457.593,75	17,45	1,89
Deprec./Amort./Exaus. Acum. De Bens Móveis (B)	(415.459.043,83)	(13,72)	(395.943.558,74)	(12,92)	4,93



Instituto Nacional do Seguro Social – INSS
2022

Bens Imóveis (E=C)	2.899.401.037,42	95,74	2.925.148.566,41	95,48	0,88
Valor Bruto Contábil (C)	2.899.401.037,42	95,74	2.925.148.566,41	95,48	0,88
Total Líquido (F=D+E)	3.028.527.029,65	100,00	3.063.662.601,42	100,00	(1,15)

Fonte: SIAFI 2022 e 2021

Bens Móveis

Os Bens Móveis do INSS, em 2022, totalizaram R\$ 129,1 milhões de reais, sendo o seu valor bruto contábil de R\$ 544,6 milhões de reais e está distribuído nas contas da tabela a seguir.

Tabela 18 - Bens Móveis – Composição

Bens Móveis	R\$				
	2022	AV(%)	2021	AV(%)	AH(%)
Máquinas, Apar., Equipamentos e Ferram.	46.855.924,74	8,60	46.908.106,66	8,78	(0,11)
Bens de Informática	210.298.793,14	38,62	204.511.904,84	38,27	2,83
Móveis e Utensílios	237.438.224,96	43,60	232.898.821,28	43,58	1,95
Material Cultural, Educ. e de Comunic.	13.456.359,77	2,47	13.332.067,65	2,49	0,93
Veículos	13.040.470,91	2,39	13.036.000,34	2,44	0,03
Armamentos	300,00	0,00	300,00	0,00	0,00
Demais Bens Móveis	23.494.962,54	4,31	23.770.392,98	4,45	(1,16)
Total	544.585.036,06	100,00	534.457.593,75	100,00	1,89

Fonte: SIAFI 2022 e 2021

Dos Bens Móveis registrados no INSS, 82,22% referem-se a Bens de Informática e Móveis e Utensílios, os quais são compostos por Equipamentos de Processamento de Dados e Mobiliários em Geral utilizados para fins administrativos.

Bens Imóveis

Os bens de uso especial do INSS são aqueles destinados a uma finalidade específica, ou seja, bens imóveis de propriedade do Instituto considerados necessários, ainda que, futuramente, vinculados às suas atividades operacionais.



Instituto Nacional do Seguro Social – INSS
2022

Os imóveis de uso especial são classificados em operacionais, funcionais e em reserva técnica. Consideram-se operacionais, os imóveis destinados às atividades institucionais do INSS, tais como Agências da Previdência Social, sede das Gerências-Executivas, Superintendências Regionais e Administração Central.

Já os Funcionais são imóveis residenciais, localizados no Distrito Federal, destinados à ocupação por servidores, dirigentes do INSS ou do Ministério da Economia (art. 3º da Resolução nº 265/PRES/INSS, de 14 de janeiro de 2013), e aqueles que, por suas características e localização, sejam declarados pelo INSS como relacionados aos seus objetivos institucionais. Por fim, os de reserva técnica são imóveis destinados à ocupação futura por qualquer unidade do Instituto.

Os Bens Imóveis do INSS, em 2022, totalizaram 2,9 bilhões de reais, de acordo com a Tabela 19, contabilizados, em grande parte, no subgrupo Bens de Uso Especial, não registrados no Sistema de Gerenciamento dos Imóveis de Uso Especial da União – SPIUNET.

A tabela abaixo demonstra a composição deste subgrupo.

Tabela 19 - Bens de Uso Especial não Registrado no SPIUNET – Composição

Bens de Uso Especial	R\$				
	2022	AV(%)	2021	AV(%)	AH(%)
Imóveis Residenciais / Comerciais	164.292.977,79	5,83	164.292.977,79	5,78	0,00
Edifícios	2.309.701.985,65	81,96	2.334.747.818,80	82,10	(1,07)
Terrenos/Glebas	265.695.109,28	9,43	266.541.305,12	9,37	(0,32)
Armazéns/Galpões/Silos	10.818.093,51	0,38	10.818.093,51	0,38	0,00
Estacionamentos e Garagens	4.834.029,18	0,17	4.834.029,18	0,17	0,00
Lojas	30.357.694,12	1,08	30.357.694,12	1,07	0,00
Salas e Escritórios	32.238.086,66	1,14	32.238.086,66	1,13	0,00
Total	2.817.937.976,19	100,00	2.843.830.005,18	100,00	(0,91)

Fonte: SIAFI 2022 e 2021



Instituto Nacional do Seguro Social – INSS
2022

Depreciação

Todo o procedimento para a evidenciação da depreciação de Bens Móveis do INSS é baseado na Lei nº 4.320/1964, na Lei Complementar nº 101/2000 e nas Normas Brasileiras de Contabilidade Aplicadas ao Setor Público – NBCASP e MCASP. Os procedimentos contábeis estão descritos, de maneira mais detalhada, no Manual SIAFI 02.03.30 – Depreciação, Amortização e Exaustão da Adm. Dir. União, Aut. E Fund., disponível no sítio da STN.

Nota 7 - Passivo

Essa Classe subdivide-se nos grupos abaixo:

Tabela 20 - Passivo – Composição do INSS

	R\$				
Passivo	2022	AV(%)	2021	AV(%)	AH(%)
Passivo Circulante	81.540.838.232,26	54,46	71.157.269.181,41	54,94	14,59
Passivo Não Circulante	65.489.796.737,31	44,54	58.369.977.230,57	45,06	12,20
Total	147.030.634.969,57	100,00	129.572.246.411,98	100,00	13,51

Fonte: SIAFI 2022 e 2021

A classe do Passivo teve um aumento de 13,51%, influenciado pelo aumento de 14,59% do Grupo do Passivo Circulante, que representa 54,46% da Classe, e do aumento no Passivo Não Circulante de 12,20% que corresponde a 44,54% do Passivo.

Nota 8 - Passivo Circulante

Na tabela a seguir, é demonstrado um quadro comparativo dos subgrupos do Passivo Circulante entre o exercício de 2022 e o saldo de dezembro de 2021, apresentando o INSS um saldo de R\$ 81,54 bilhões para este grupo.

Tabela 21 - Passivo Circulante – Composição do INSS

	R\$				
Passivo Circulante	2022	AV(%)	2021	AV(%)	AH(%)
Obr. Trab, Prev. e Ass Pag. CP	3.427.728.303,87	4,20	4.395.429.826,12	6,18	(22,02)
Forneced. e Contas Pag. Cto. Pzo.	136.776.188,10	0,17	59.438.610,73	0,08	130,11
Obrigações Fiscais a Curto Prazo	338.554,97	0,00	1.091.540,96	-	(68,98)



Instituto Nacional do Seguro Social – INSS
2022

Provisões a Curto Prazo	1.630.435.779,58	2,00	19.383,58	-	8.411.327
Demais Obrigações a Curto Prazo	76.345.559.405,74	93,63	66.701.289.820,02	93,74	14,46
Total	81.540.838.232,26	100,00	71.157.269.181,41	100,00	14,59

Fonte: SIAFI 2022 e 2021

O aumento do Passivo Circulante foi influenciado, principalmente, pela variação positiva de 14,46% no saldo do subgrupo Demais Obrigações a Curto Prazo que representa 93,63% do grupo.

O Subgrupo Demais Obrigações a Curto Prazo tem como principal composição os termos de execução descentralizadas – TED, dentre eles, destacam-se o TED entre o INSS e Ministério da Cidadania para execução dos benefícios geridos pelo Fundo Nacional de Assistência Social – FNAS e outras despesas de custeio vinculadas aos benefícios assistenciais.

É importante ressaltar que embora o TED componha o passivo do órgão, o mesmo não representa obrigações financeiras do INSS. A baixa do saldo é realizada diretamente pelo Fundo Nacional de Assistência Social e só pode ser realizado após a prestação de contas do TED.

A variação no subgrupo Provisões a Curto Prazo decorre do lançamento da provisão relativa aos requerimentos administrativos assistenciais que aguardam decisão conforme Nota 10.

Nota 9 - Passivo Não Circulante

O INSS apresentou, no exercício de 2022, um saldo de 65,49 bilhões de reais de Passivo Não Circulante, totalizando uma evolução de 12,2% em relação ao exercício de 2021, conforme consta na tabela a seguir.

Tabela 22 - Composição do Passivo Não Circulante

	R\$				
Passivo Não Circulante	2022	AV(%)	2021	AV(%)	AH (%)
Obrig. Trab., Prev., Assist. a Pg a LP	0,00	0,00	36.668.618,66	0,06	(100,00)
Empréstimo e Financ. a LP	65.440.606.073,87	99,92	58.205.621.785,52	99,72	12,43
Fornecedores a LP	48.625.244,68	0,07	99.578.404,42	0,17	(51,17)
Demais Obrigações a LP	565.418,76	0,00	28.108.421,97	0,05	(97,99)



Instituto Nacional do Seguro Social – INSS
2022

Total	65.489.796.737,31	100,00	58.369.977.230,57	100,00	12,20
--------------	--------------------------	---------------	--------------------------	---------------	--------------

Fonte: SIAFI 2022 e 2021

O subgrupo Empréstimos e Financiamentos a Longo Prazo, que representa 99,92% do Passivo Não Circulante, procede de Contratos de Financiamento e Cessão de Créditos em Caução celebrados entre a União e o INSS, com a interveniência do Banco do Brasil S.A, nos termos do disposto na Medida Provisória nº 1.751-8 de 20/11/1997, Lei nº 9.639 de 25/05/1998 e Medida Provisória 1.868-18 de 27/08/1999. Esses empréstimos foram destinados a custear o déficit financeiro do INSS. O citado subgrupo apresentou uma variação positiva de 12,43%, no ano 2022, em relação ao saldo de 2021.

Nota 10 – Provisão do Estoque de Benefícios

O estoque de benefícios do INSS corresponde aos requerimentos de entrada para concessão de benefícios assistenciais, ou seja, são possíveis benefícios que o INSS deverá conceder aos beneficiários desde a data de entrada do requerimento mas que não tiveram a concessão deferida por não ter conseguido analisar em tempo hábil.

Atualmente existe um hiato entre a data de entrada do requerimento do benefício assistencial e a data do seu pagamento ao beneficiário pelo INSS. Esse hiato de tempo corresponde em média a 5,10 meses.

Como o segurado tem o direito ao pagamento do benefício assistencial desde a data de requerimento, existe uma possível obrigação por parte do INSS que deverá ser reconhecida e evidenciada em seu Balanço. Diante disso foi realizado no final do exercício financeiro o registro da provisão do estoque de benefícios utilizando como base informações do SUIBE fornecidos pela Diretoria de Benefícios - DIRBEN onde consta a data de requimento e a espécie de benefício solicitado.

A Tabela 23 apresenta a quantidade de requerimentos de benefícios assistenciais que encontram-se em estoque para pagamento no INSS.



Instituto Nacional do Seguro Social – INSS
2022

Tabela 23 – Quantidade de Benefícios em Estoque

Espécie	Despesa	Qtd	AV (%)
87:Amp. Social Pessoa Portadora Deficiencia	BPC Deficiente	365.357	86,28
88:Amparo Social ao Idoso	BPC Idoso	53.686	12,68
18:Auxílio Inclusão À Pessoa com Deficiência	BPC Deficiente	4.173	0,99
98:Benef.Assist.ao Trab.Portuário.Avulso	União	181	0,04
60:Benefício Indenizatório a Cargo da União	União	74	0,02
Total		423.471	100,00

Fonte: SUIBE

Em relação ao tratamento contábil dos benefícios que encontram-se em estoque para concessão e pagamento foi encaminhado o Ofício SEI nº 604/2022/PRES-INSS (8303496) à Secretaria do Tesouro Nacional - STN solicitando agendamento de reunião para tratar do assunto. O posicionamento do Órgão Central de Contabilidade no tocante ao assunto foi:

Desta feita, consoante o exposto na citada Nota Técnica SEI nº 40489/2022/ME, a qual já foi encaminhada ao TCU em atendimento à recomendação proferida por seu colegiado Pleno no Acórdão nº 1.465/2022, e anexa ao presente expediente, verifica-se que a inscrição de empenhos relativos a benefícios previdenciários e compensação previdenciária do exercício de 2021 em restos a pagar não processados ao final daquele exercício não encontram respaldo normativo que sustente tal procedimento, especificamente o art. 35 do Decreto nº 93.872, de 23 de dezembro de 1986, haja vista a inexistência, neste momento, de credor contra quem possa ser imposta obrigação de pagar da Administração Pública Federal”

Ainda segundo posicionamento da STN temos o seguinte:

Não obstante a inexistência de elementos para o reconhecimento de passivo, pode ser cabível o reconhecimento de provisão sobre os requerimentos em análise, desde que possa ser realizada estimativa confiável acerca do valor da obrigação na data das demonstrações contábeis.

Não obstante a inexistência de elementos para o reconhecimento de passivo, pode ser cabível o reconhecimento de provisão sobre os requerimentos em análise, desde que possa ser realizada estimativa confiável acerca do valor da obrigação na data das demonstrações contábeis.

Diante do posicionamento da STN a CCONT elaborou a estimativa da provisão dos benefícios em estoque para pagamento no INSS utilizando como valor médio de pagamento do benefício o valor divulgado pelo Ministério do Trabalho e Previdência pelo link <https://www.gov.br/trabalho-e-previdencia/pt-br/assuntos/legislacao/indices-de-atualizacao-e-valores-medios-dos-beneficios>.



Instituto Nacional do Seguro Social – INSS
2022

O valor do benefício médio pago pelo INSS em 2022-11-01 foi de R\$ 1.509,44. Esse valor foi multiplicado pela quantidade de meses incorridos entre a data do Balanço |(31/12/2022) e a data de entrada do requerimento do benefício.

Para estimar o valor da provisão do estoque de benefícios a ser registrada, foi considerado um estudo realizado pela Diretoria de Benefícios no qual fundamenta que 50% dos benefícios requeridos acabam sendo concedidos e pagos pelo INSS. Sendo assim, por se tratar de um passivo possível com prazo e valores incertos e com uma esperança provável de saída de recursos para liquidar a obrigação foram registrados como provisão 50% do valor apurado do estoque de benefícios conforme consta na Tabela 24.

Tabela 24 – Provisão do Estoque de Benefícios

Espécie	R\$		
	(50%) Provisão	Não Reconhecimento	Total
18:Auxílio Inclusão À Pessoa com Deficiência	31.594.113,80	31.594.113,80	63.188.227,59
60:Benefício Indenizatório a Cargo da União	241.485,24	241.485,24	482.970,49
87:Amp. Social Pessoa Portadora Deficiencia	1.525.488.894,38	1.525.488.894,38	3.050.977.788,77
88:Amparo Social ao Idoso	72.732.391,56	72.732.391,56	145.464.783,11
98:Benef.Assist.ao Trab.Portuário.Avulso	378.894,60	378.894,60	757.789,19
Total	1.630.435.779,58	1.630.435.779,58	3.260.871.559,16

Fonte: DADEC

Dessa forma, observa-se na tabela 24 que o valor do estoque de benefícios é da ordem de R\$ 3.260.871.559,16 sendo que 50% do valor do estoque, ou seja, R\$ 1.630.435.779,58 foi registrado como provisão.

Nota 11 - Monitoramento Operacional

Conforme informações encaminhadas pela Coordenação-Geral de Monitoramento e Cobrança Administrativa de Benefícios - CGMOB, foram disponibilizadas informações relacionadas à apuração de irregularidades no pagamento de benefícios, referentes a 2022, inerentes aos benefícios assistenciais administrados pelo INSS.



**Instituto Nacional do Seguro Social – INSS
2022**

A tabela abaixo demonstra os quantitativos físicos e financeiros das apurações ocorridas em 2022, em relação aos Benefícios Assistenciais administrados pelo INSS.

Tabela 25 – Quantitativo Físico Financeiro

			R\$
Situação das apurações	Qtd	Valor	Conclusão
Finalizado	42.594	2.678.368.918,59	Irregular
Finalizado	15.460	699.754.956,57	Parcialmente Irregular
Finalizado	21.354	-	Regular
Total	79.408	3.378.123.875,16	-

FONTE:

Ademais, os valores mencionados acima foram devidamente contabilizados em contas de controle, conforme disposto no Manual SIAFI 02.03.38 – Diversos Responsáveis.

Nota 12 - RPV e Precatórios

O pagamento de Precatórios decorrente de ações movidas contra o INSS, advindos da Justiça Federal, é realizado diretamente pelos Tribunais Regionais Federais – TRFs.

Em conformidade com o entendimento do Tribunal de Contas da União, a obrigação a pagar com sentenças judiciais pelos órgãos da Justiça Federal é registrado no INSS e as despesas com sentenças judiciais, executadas pelos Tribunais Federais, são apropriadas diretamente nas despesas de Classe 3 (variações patrimoniais diminutivas).

Tabela 26 - Provisão de Precatórios – Tribunais Federais

		R\$
Conta Contábil	Valor Provisionado para 2022	
Benefícios Previdenciários - Precatórios	1.468.086.092,02	

Fonte: SIAFI 2022

Tabela 27 - Despesas Patrim. de Precat. e Requis. Pequeno Vr. Trib. Fed. – 2022

		R\$
Conta Contábil	VPD – 2022	
Sentenças Judiciais – Pessoal Ativo – RPPS	158.084.389,95	
Sentenças Judiciais – Benefícios a Pessoal	800.195,64	



**Instituto Nacional do Seguro Social – INSS
2022**

Sentenças Judiciais - Aposentadorias – RPPS	150.975.256,50
Sentenças Judiciais – Pensões – RPPS	24.226.677,91
Sentenças Judiciais - Outros Benef. Prev. – RPPS	33.796.020,00
Sentenças Judiciais - Outros Benef. Assistenciais	11.379.285,08
Sentenças Judiciais – Serviços de Terceiros - PF	35.420.954,65
Sentenças Judiciais – Serviços de Terceiros - PJ	14.457.255,65
Total	429.140.035,38

Fonte: SIAFI 2022

Os Tribunais Federais são responsáveis pelos lançamentos de RPVs e Precatórios Federais. Já o INSS realiza apenas o acompanhamento dos registros e, neste sentido, limita-se a uma análise de classificação contábil verificando a consistência do registro de modo a garantir que a classificação contábil seja adequada à finalidade.

Nota 13 - Demonstrações das Variações Patrimoniais (DVP)

O principal objetivo da DVP é apurar o resultado patrimonial do período, confrontando as variações patrimoniais quantitativas aumentativas e diminutivas.

Variações Patrimoniais Aumentativas (VPA)

A tabela abaixo apresenta os maiores grupos de Variações Patrimoniais Aumentativas, referente aos exercícios de 2022 e 2021.

Tabela 28 - Maiores Grupos de Variações Patrimoniais Aumentativas

VPA	2022	AV (%)	2021	AV (%)	AH(%)
Transf. e Deleg. Recebidas	848.249.520.715,40	91,39	787.248.538.557,10	86,27	7,75
Valorização e Ganhos c/ Ativos e Desincorporação de Passivos	74.878.293.354,83	8,07	121.900.707.682,91	13,36	(38,57)
Exploração e Vendas de Bens, Serviços e Direitos	4.814.320.814,31	0,52	3.104.750.832,12	0,34	55,06
Demais Grupos de VPA	243.555.518,12	0,03	268.623.169,45	0,03	(9,33)
Total	928.185.690.402,66	100,00	912.522.620.241,58	100,00	1,74

Fonte: SIAFI 2022 e 2021.



Instituto Nacional do Seguro Social – INSS
2022

Transferências e Delegações Recebidas

Tabela 29 - Transferências e Delegações Recebidas

	R\$				
Subgrupo	2022	AV (%)	2021	AV (%)	AH (%)
Transferências Intragovern.	848.223.119.679,56	100,00	787.225.595.032,48	100,00	7,75
Outras Transf. e Deleg. Receb.	26.401.035,84	-	22.943.524,62	-	15,07
Total	848.249.520.715,40	100,00	787.248.538.557,10	100,00	7,75

Fonte: SIAFI 2022 e 2021.

O subgrupo Transferências Intragovernamentais tem origem em transferências de recursos decorrentes de envios financeiros de órgãos da administração pública e por sub-repasses ocorridos entre as Unidades Gestoras do mesmo órgão, destinados a atender as despesas de custeio de LOAS e BPC/RMV. Se comparado com 2021, o subgrupo apresentou um acréscimo de 7,75%, atingindo o montante de R\$ 848,249 bilhões, mantendo assim quase a totalidade do Grupo.

Valorização e Ganhos c/ Ativos e Desincorporação de Passivos

Tabela 30 – Valorização e Ganhos c/ Ativos e Desincorporação de Passivos

	R\$				
Subgrupo	2022	AV (%)	2021	AV (%)	AH (%)
Ganhos c/ Desincorporação de Passivos	74.878.236.807,93	100,00	121.900.581.287,39	100,00	(38,57)
Ganhos c/ Incorporação de Ativos	56.547,00	-	126.395,52	-	(55,26)
Total	74.878.293.354,83	100,00	121.900.707.682,91	100,00	(38,57)

Fonte: SIAFI 2022 e 2021.

No subgrupo Ganhos com Desincorporação de Passivos são efetuados os registros de prestação de contas de TED (Termo de Execução Descentralizada), destinados ao pagamento de LOAS, efetuado pelo Fundo Nacional de Assistência Social do Ministério da Cidadania; bem como a atualização da dívida de Precatórios e RPV de Pessoal, Benefícios Previdenciários e Terceiros. Esse subgrupo apresentou, no exercício em análise, uma retração horizontal de 38,57% em relação ao exercício de 2021.



Instituto Nacional do Seguro Social – INSS
2022

Exploração e Venda de Bens, Serviços e Direitos

Tabela 31 – Exploração e Venda de Bens, Serviços e Direitos

	R\$				
Subgrupo	2022	AV (%)	2021	AV (%)	AH(%)
Expl. de Bens, Dir. e Prest. de Serviços	4.814.320.814,31	100,00	3.104.750.832,12	100,00	55,06
Total	4.814.320.814,31	100,00	3.104.750.832,12	100,00	55,06

Fonte: SIAFI 2022 e 2021.

O grupo em análise é constituído pelo subgrupo de Exploração de Bens, Direitos e Prestação de Serviços, que decorre das variações patrimoniais aumentativas de Alugueis, Taxas de Uso de Imóveis e do Leilão da Folha de Pagamento de Benefícios, o qual demonstrou uma evolução de R\$ 1,710 bilhão, resultando no avanço horizontal de 55,06% em referência ao ano de 2021, podendo ser explicado pelo aumento das receitas do Leilão da Folha de Pagamento de Benefícios, tema detalhado na Nota 14.

Variações Patrimoniais Diminutivas

A tabela abaixo apresenta os maiores grupos de Variações Patrimoniais Diminutivas, referente aos exercícios de 2022 e 2021.

Tabela 32 - Maiores Grupos de Variações Patrimoniais Diminutivas

	R\$				
VPD	2022	AV (%)	2021	AV (%)	AH (%)
Transf. e Deleg. Concedidas	767.088.692.926,51	80,93	710.160.544.387,53	82,66	8,02
Benefícios Prev. e Assistenciais	84.356.205.569,73	8,90	73.653.283.269,33	8,57	14,53
Desvalorização e Perdas Ativos e Incorporação de Passivos	82.234.995.227,96	8,68	66.879.567.748,35	7,78	22,96
Demais Grupos de VPD	14.184.000.187,23	1,50	8.396.998.083,91	0,98	68,92
Total	947.863.893.911,43	100,00	859.090.393.489,12	100	10,33

Fonte: SIAFI 2022 e 2021.



Instituto Nacional do Seguro Social – INSS
2022

Transferências e Delegações Concedidas

Tabela 33 - Transferências e Delegações Concedidas

	R\$				
Subgrupo	2022	AV (%)	2021	AV (%)	AH (%)
Transf. Intragovernament.	767.061.012.058,92	100,00	710.120.676.349,92	100,00	8,02
Outras. Transf. e Deleg. Conc.	27.188.764,22	-	24.321.124,69	-	11,79
Transferências ao Exterior	492.103,37	-	15.546.912,92	-	(96,83)
Total	767.088.692.926,51	100,00	710.160.544.387,53	100,00	8,02

Fonte: SIAFI 2022 e 2021.

O grupo em questão registra os recursos decorrentes de execução orçamentária e independentes de execução orçamentária, de bens e valores referentes às transações intragovernamentais e intergovernamentais.

Devido ao aumento de repasses, o subgrupo Transferências Intragovernamentais apresentou uma evolução horizontal de 8,02%, se confrontado ao período de 2021. No subgrupo em análise, são registrados os repasses para o FRGPS para pagamento de benefícios previdenciários, Compensações Previdenciárias-COMPREV, RPVs e Precatórios de Benefícios Previdenciários.

Benefícios Previdenciários e Assistenciais

Tabela 34 - Benefícios Previdenciários e Assistenciais

	R\$				
Subgrupo	2022	AV (%)	2021	AV (%)	AH(%)
Benef. de Prest. Continuada	77.374.566.708,64	91,72	66.147.810.141,43	89,81	16,97
Aposent. e Reformas - RPPS	4.939.583.416,94	5,86	5.502.001.479,89	7,47	(10,22)
Pensões - RPPS	1.968.931.820,67	2,33	1.904.378.688,10	2,59	3,39
Outros Benef. Prev. e Assist.	73.123.623,48	0,09	99.092.959,91	0,13	(26,21)
Total	84.356.205.569,73	100,00	73.653.283.269,33	100,00	14,53

Fonte: SIAFI 2022 e 2021.



Instituto Nacional do Seguro Social – INSS
2022

O subgrupo Benefícios de Prestação Continuada é o que possui maior relevância, atingindo 91,72% do total do Grupo em questão, e se comparado ao exercício de 2021, demonstra um incremento horizontal de 16,97%, justificado, em parte, pelo reajuste do salário-mínimo concedido pelo Governo Federal de 10,16%, por meio da Lei 14.358 de 01 de julho de 2022, e do crescimento nas concessões de benefícios.

Desvalorização e Perdas de Ativos e Incorporação de Passivo

Tabela 35 - Desvalorização e Perdas de Ativos e Incorporação de Passivo

	R\$				
Subgrupo	2022	AV (%)	2021	AV(%)	AH(%)
Incorporação de Passivos	82.192.936.928,40	99,95	66.543.905.346,46	99,50	23,52
Reav. Red. Valor Rec. Ajust. p/ Perdas	30.555.810,46	0,04	27.762.657,91	0,04	10,02
Desincorporação de Ativos	10.736.938,02	0,01	307.744.040,64	0,46	(96,51)
Perdas Involuntárias	765.551,08	-	155.703,34	-	391,67
Total	82.234.995.227,96	100,00	66.879.567.748,35	100,00	22,96

Fonte: SIAFI 2022 e 2021.

O Grupo em análise demonstrou um avanço horizontal de 22,96% em relação ao mesmo período de 2021, devido, principalmente, ao registro dos TEDs (Termo de Execução Descentralizada), destinados ao pagamento de LOAS, efetuado pelo Fundo Nacional de Assistência Social do Ministério da Cidadania, lançados no subgrupo Incorporação de Passivos.

Resultado Patrimonial do Período

Tabela 36 - Resultado Patrimonial do Período

	R\$		
DVP	2022	2021	AH(%)
Variações Patrimoniais Aumentativas	928.185.690.402,66	912.522.620.241,58	1,72
Variações Patrimoniais Diminutivas	947.863.893.911,43	859.090.393.489,12	10,33
Resultado Patrimonial do Período (VPAs-VPDs)	(19.678.203.508,77)	53.432.226.752,46	(136,83)

Fonte: SIAFI 2022 e 2021.

O Resultado Patrimonial do Período apresentou um déficit de R\$ 19,678 bilhões, e se comparado ao exercício de 2021, esse desempenho atingiu um recuo de 136,83%, influenciado



Instituto Nacional do Seguro Social – INSS
2022

principalmente pelo aumento das Transferências Concedidas, na casa de R\$ 56,928 bilhões, e a Incorporação de Passivos que agregou um montante de R\$ 15,355 bilhões.

Nota 14 - Receita da Folha de Benefícios

A Receita da Folha de Benefícios decorre do processo de reconhecimento do direito do segurado que se finaliza com o pagamento do benefício ao segurado. Os pagamentos são realizados por meio das Instituições Financeiras – IFs contratadas.

Até o exercício financeiro de 2009, o INSS realizava despesa, em torno de R\$ 250 milhões anuais para disponibilizar aos segurados os pagamentos junto às instituições financeiras. A partir de janeiro de 2010, o INSS inverteu a ótica e as IFs passaram a remunerar o Órgão por cada benefício pago.

Todo o processo de contratação foi amplamente debatido, por meio de audiências públicas, visando à melhoria e garantindo a transparência necessária. Realizou-se então o processo licitatório que culminou com a anuência e aprovação do modelo pelo Tribunal de Contas da União – TCU.

Inicialmente, o contrato contemplou somente as novas concessões, assim, as instituições financeiras remuneravam o INSS estritamente, no tocante aos valores pagos referentes aos benefícios de novas concessões, não englobando o estoque de benefícios.

Em 2011, novo contrato foi assinado com as IFs, permitindo a cobrança de tarifas também nos pagamentos referentes ao estoque. Desta forma, a receita da folha passou a contemplar 100% da folha de benefícios administrada pelo INSS.

A receita arrecadada é contabilizada, conforme os códigos de GRU para cada leilão: 20029 (1º Leilão nº 07/2009), 20042 (Estoque), 20002 (2º Leilão nº 016/2014) e 28969 (3º Leilão nº 016/2019).

A tabela abaixo demonstra a arrecadação da receita do leilão, por código de recolhimento de GRU, durante os Exercícios de 2022 e 2021.



Instituto Nacional do Seguro Social – INSS
2022

Tabela 37 - Receita do Leilão – por Cód. de Recolhimento – 2022 e 2021

Código	R\$				
	2022	AV(%)	2021	AV(%)	AH(%)
20029- 1º Leilão	219.145.581,70	4,64	211.339.193,45	6,58	3,69
20042 - Estoque	939.966.881,14	19,92	369.750.806,79	11,99	154,22
20002- 2º Leilão	1.227.274.867,55	26,01	1.199.390.135,26	38,90	2,32
28969-3º Leilão	2.332.575.284,90	49,43	1.302.694.760,30	42,25	79,06
Total	4.718.962.615,29	100,00	3.083.174.895,80	100,00	53,06

Fonte: SIAFI 2022 e 2021

O crescimento de 53,06%, na arrecadação da Receita da Folha em 2022, deve-se principalmente ao aumento de 79,06% nas tarifas do 3º Leilão e de 154,22% do Estoque, que somados passaram a representar 54,24% do total arrecadado neste ano.

O aumento de 154,22% na Receita do Estoque (código 20042) decorre de um termo aditivo assinado em junho de 2021, o qual trouxe um reajuste às tarifas de cada lote, o valor médio da tarifa por crédito pago era de R\$ 0,35 até junho de 2021 e passou a ser de R\$ 5,18 a partir de julho de 2021 na vigência deste novo contrato aditivado pelo termo. Dessa maneira, a arrecadação média mensal, referente ao contrato do estoque, que foi de 14,14 milhões de reais durante os primeiros nove meses de 2021 passou a ser de 78,33 milhões reais de média mensal em 2022.

O aumento de 79,06%, na Receita do 3º Leilão (28969), decorreu das concessões ocorridas ao longo do ano de 2021 e 2022.

Neste ano, houve ainda a arrecadação de R\$ 1.436.580,04 com a receita de tarifas pagas pela FUNCEF (Fundação dos Economiários Federais) no período de maio a dezembro, o que nos dá uma média mensal de 179,57 mil reais. Tal arrecadação é fruto do contrato nº 19/2022 que estabelece o pagamento de benefícios previdenciários dos assistidos e partícipes que recebem complementação da FUNCEF.

Consta ainda estabelecido no contrato, que a FUNCEF fica obrigada a pagar ao INSS “o preço unitário mensal ofertado pela instituição financeira designada para operacionalizar o pagamento dos benefícios previdenciários, observando o lote que contemple a microrregião do



Instituto Nacional do Seguro Social – INSS
2022

benefício e a data de concessão para aferição de qual contrato será aplicado como parâmetro.”

Nota 15 – Custo do Empréstimo Consignado

No exercício financeiro de 2019 foi emitida a Portaria nº 477/PRES/INSS, de 08 de abril de 2019, no qual instituiu um grupo de trabalho com o objetivo de apurar os valores dos encargos a serem cobrados das instituições financeiras como forma de ressarcimentos dos custos operacionais incorridos pelo INSS nas operações decorrentes dos empréstimos consignados.

Por meio do grupo de trabalho instituído pela portaria foi estabelecido a metodologia de apuração dos custos a serem ressarcidos e também o início da cobrança. Inicialmente apurou-se o custo dos últimos 5 exercícios financeiros (2014 a 2018). Para isso foi gerado um processo para o custo do exercício de 2018 e outro processo para o custos dos exercícios de 2014 a 2017.

Após esse trabalho inicial, o INSS vem apurando anualmente o custo operacional das atividades relacionados ao consignado com o objetivo cobrar junto às Instituições Financeiras que operaram nesse mercado e que utilizam a folha de pagamento do INSS para oferecer seus serviços.

A Tabela 38 apresenta a relação dos processos e o período de apuração do custo do consignado.

Tabela 38 – Relação dos Processos de Apuração do Custo do Consignado

		R\$
Período	Processo Apuração	Valor Apurado
2014 A 2017	35000.003325/2019-47	351.768.021,78
2018	00695.000942/2019-35	71.869.193,14
2019	35014.012905/2020-18	45.289.190,66
2020	35014.137238/2021-58	2.288.328,54
2021	35014.261311/2022-92	16.638.459,27
Total		487.853.193,39

Fonte: DADEC



Instituto Nacional do Seguro Social – INSS
2022

Observa-se na Tabela 38 que foram apurados 5 processos do custo do consignado no total de 487,85 milhões de reais. Parte desse custo foi recebido pelo INSS e outra parcela encontra-se em cobrança.

Deve-se destacar que os créditos a receber pelo INSS junto as instituições financeiras não eram contabilizadas como um ativo até o exercício financeiro de 2021. Fazia-se apenas um controle extracontábil dos valores recebidos e dos valores pendentes de recebimento. Durante o processo de encerramento do exercício 2022 procedemos a contabilização do direito.

Como parcela do custo do consignado apurado já havia sido recolhida pelas Instituições Financeiras, o reconhecimento inicial do direito a receber pelo INSS ocorreu pelo valor líquido, sendo que em relação aos custos anteriores ao exercício financeiro de 2021, a contrapartida do direito a receber foi o Ajuste de Exercício Anteriores e a contrapartida do direito a receber dos custos referente ao exercício de 2021 teve como contrapartida uma conta de Variação Patrimonial Aumentativa – Valor Bruto da Exploração de Bens Direitos e Serviços.

A Tabela 39 apresenta os valores da contabilização inicial do direito a receber junto às Instituições Financeiras referente ao custo do consignado.

Tabela 39 – Reconhecimento Inicial do Direito a Receber

	R\$			
Período	Valor Apurado	Valor Pago	Direito Receber	Contrapartida
2014 a 2017	351.768.021,78	1.321.656,78	350.446.365,00	PL
2018	71.869.193,14	71.912.042,98	(42.849,84)	PL
2019	45.289.190,66	44.794.855,63	494.335,03	PL
2020	2.288.328,54	1.551.907,42	736.421,12	PL
2021	16.638.459,27	8.601.352,67	8.037.106,60	VPA
Total	487.853.193,39	128.181.815,48	359.671.377,91	-

Fonte: DADEC

Dos 487,85 milhões de reais apurados à título de custo do consignado a receber pelas Instituições Financeiras somente foram recolhidas por estas o montante de 128,18 milhões. Dessa forma o valor do registro inicial do direito a receber foi de 359,67 milhões divididos da seguinte forma:



Instituto Nacional do Seguro Social – INSS
2022

- Contrapartida em Ajustes de Exercícios Anteriores: 351,63 milhões;
- Contrapartida em Ajustes de Exercícios Anteriores: 8,04 milhões.

Nota 16 - Balanço Orçamentário

O Balanço Orçamentário do INSS referente ao período de 1º de janeiro a 31 de dezembro do Exercício Financeiro de 2022 foi elaborado em conformidade ao regime instituído pelo art. 35 da Lei nº 4.320/64, no qual versa que pertencem ao exercício financeiro as "receitas nele arrecadadas e as despesas nele legalmente empenhadas".

O Balanço Orçamentário do INSS, referente ao Exercício Financeiro de 2022, abrange a execução orçamentária da receita e despesa das entidades que compõe a estrutura administrativa do Órgão, composto por mais de 1.800 (um mil e oitocentas) Unidades Gestoras.

Resultado Orçamentário

No exercício financeiro de 2022, O INSS apresentou um déficit orçamentário no total de 84,98 bilhões, enquanto que em 2021 o déficit foi na ordem de 75,19 bilhões, representando um aumento de 13,02% de déficit orçamentário, conforme consta na Tabela 40 e Gráfico 3.

Tabela 40 - Apuração do Déficit Orçamentário por Unidade Orçamentária

					R\$
Ano	Cód. UO	Despesa Empenhada	Receita Realizada	Dotacao Atualizada	Superávit (Déficit)
2022	25101	(76.000,00)	-	-	(76.000,00)
2022	25203	(71.978.270,83)	-	-	(71.978.270,83)
2022	25206	-	-	-	-
2022	25298	(28.956.839,43)	-	-	(28.956.839,43)
2022	25301	(23.144,56)	-	-	(23.144,56)
2022	25302	(10.601,26)	-	-	(10.601,26)
2022	25303	-	-	-	-
2022	26251	(7.328.124,61)	-	-	(7.328.124,61)
2022	26260	-	-	-	-
2022	26267	(544.718,24)	-	-	(544.718,24)
2022	26402	(33.950.583,05)	-	-	(33.950.583,05)
2022	26421	(5.501.780,77)	-	-	(5.501.780,77)
2022	35201	(1.389.376,17)	-	-	(1.389.376,17)



Instituto Nacional do Seguro Social – INSS
2022

Ano	Cód. UO	Despesa Empenhada	Receita Realizada	Dotacao Atualizada	Superávit (Déficit)
2022	37101	(119.448,76)	-	-	(119.448,76)
2022	40101	(13.261.113,77)	-	-	(13.261.113,77)
2022	40201	12.098.078.404,17)	4.808.622.161,47	13.846.994.801,00	(7.289.456.242,70)
2022	40206	(3.290,04)	-	-	(3.290,04)
2022	53101	(183.000,00)	-	-	(183.000,00)
2022	53207	(90.110,02)	-	-	(90.110,02)
2022	55901	(77.532.122.928,41)	-	-	(77.532.122.928,41)
2022	63101	-	-	-	-
2022	81101	-	-	-	-
2022	25917	-	-	-	-
2022	40904	-	-	804.530.620.668,00	-
2022	98000	-	461.014,02	-	461.014,02
Total 2022		(89.793.617.734,09)	4.809.083.175,49	818.377.615.469,00	(84.984.534.558,60)
2021	25101	(16.862.950,37)	-	-	(16.862.950,37)
2021	25203	-	-	-	-
2021	25206	(149.914,32)	-	-	(149.914,32)
2021	25298	-	-	-	-
2021	25301	-	-	-	-
2021	25302	(46.760,58)	-	-	(46.760,58)
2021	25303	(11.942.128.346,18)	3.108.659.755,07	14.873.146.038,00	(8.833.468.591,11)
2021	26251	-	-	-	-
2021	26260	(2.100,21)	-	-	(2.100,21)
2021	26267	-	-	-	-
2021	26402	-	-	-	-
2021	26421	-	-	-	-
2021	35201	-	-	-	-
2021	37101	(86.955,24)	-	-	(86.955,24)
2021	40101	-	-	-	-
2021	40201	-	-	-	-
2021	40206	-	-	-	-
2021	53101	(141.245,85)	-	-	(141.245,85)
2021	53207	-	-	-	-
2021	55901	(66.344.174.607,60)	-	-	(66.344.174.607,60)
2021	63101	(87.523,20)	-	-	(87.523,20)
2021	81101	(823.986,19)	-	-	(823.986,19)

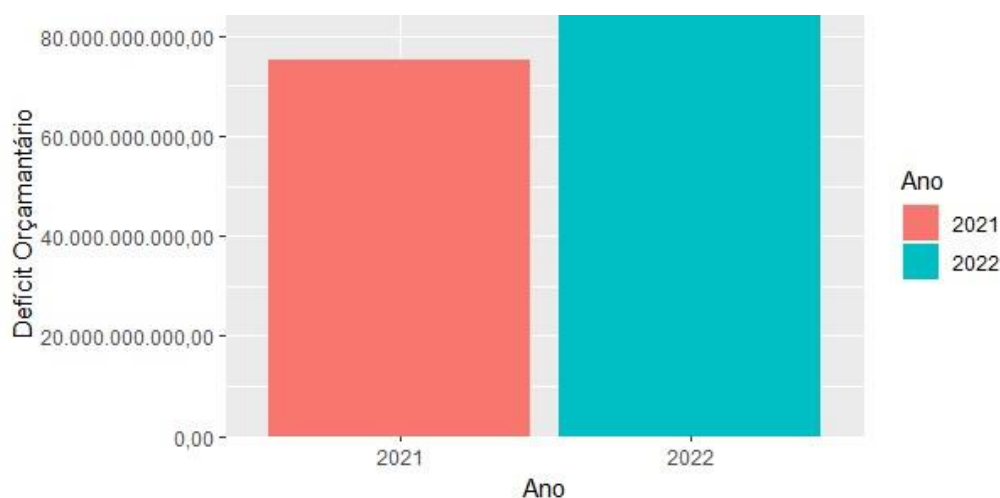


Instituto Nacional do Seguro Social – INSS
2022

Ano	Cód. UO	Despesa Empenhada	Receita Realizada	Dotacao Atualizada	Superávit (Déficit)
2021	25917	-	-	712.287.720.999,00	-
2021	40904	-	-	-	-
2021	98000	-	3.563.128,87	-	3.563.128,87
Total 2021		(78.304.504.389,74)	3.112.222.883,94	1.636.755.230.938,00	(75.192.281.505,80)

Fonte: SIAFI 2022 e 2021

Gráfico 3 - Déficit Orçamentário



Fonte: SIAFI 2022 e 2021

A Unidade Orçamentária do INSS durante o Exercício Financeiro de 2022 é a 40.201 – Instituto Nacional do Seguro Social. Cabe destacar que o INSS executou despesas oriundas de outras Unidades Orçamentárias por meio de destaque de créditos orçamentários, em especial da UO – 55.901 – Fundo Nacional de Assistência Social no montante de 77,53 bilhões e que não houve a contrapartida de receita orçamentária por essa UO, o que causou a elevação do déficit orçamentário do Órgão INSS, conforme consta na Tabela 40.

A Tabela 41 apresenta a conciliação do déficit orçamentário dos Exercícios Financeiros de 2022 e 2021, demonstrando as receitas e despesas que contribuíram para o aumento e a diminuição deste resultado nos exercícios comparados.



Instituto Nacional do Seguro Social – INSS
2022

Tabela 41 - Conciliação do Déficit Orçamentário

				R\$	
Análise	Natureza	Conta	Diferença	AH (%)	
		Déf. Orç. Anterior	(75.192.281.505,80)	0,00	
Diminuição do Déficit	Receita	Cessão de Direitos	1.637.224.299,53	53,10	
Diminuição do Déficit	Receita	Serv.Adm.e.Comerciais.Gerais	70.530.467,79	1.710,54	
Diminuição do Déficit	Total		1.707.754.767,32	0,00	
Diminuição do Déficit	Despesa	Serv. Tecn. Infor. Comum. - PJ	-	0,00	
Diminuição do Déficit	Despesa	Obrigacoes Patronais	6.248,78	(10,92)	
Diminuição do Déficit	Despesa	Obras E Instalacoes	17.513,43	(100,00)	
Diminuição do Déficit	Despesa	Contribuicoes	26.895,73	(6,08)	
Diminuição do Déficit	Despesa	Indenizacoes E Restituicoes Trab.	196.588,83	(29,83)	
Diminuição do Déficit	Despesa	Ressar. Desp. de Pessoal Requisitado	339.574,35	(0,73)	
Diminuição do Déficit	Despesa	Contrib. Entidades Fechadas de Prev.	422.104,84	(13,25)	
Diminuição do Déficit	Despesa	Servicos De Consultoria	522.070,89	(48,88)	
Diminuição do Déficit	Despesa	Outros Serv. Terceiros - PJ (Intra)	582.424,86	(66,60)	
Diminuição do Déficit	Despesa	Equip. e Mat. Permanente	1.353.910,94	(9,38)	
Diminuição do Déficit	Despesa	Outros Benef.Assist. Serv. Militar	1.800.251,62	(8,63)	
Diminuição do Déficit	Despesa	Serv. de TI e Comunicacao - Pj	2.667.061,74	(0,50)	
Diminuição do Déficit	Despesa	Material De Consumo	3.993.525,17	(42,66)	
Diminuição do Déficit	Despesa	Contratação Por Tempo Det.	7.877.812,26	(66,45)	
Diminuição do Déficit	Despesa	Auxilio-Alimentacao	7.999.130,27	(7,02)	
Diminuição do Déficit	Despesa	Serv. de TI E Comunicacao - Pj	13.050.008,18	(87,70)	
Diminuição do Déficit	Despesa	Obrigacoes Patronais - Op.Intra-Orç.	18.200.196,16	(3,14)	
Diminuição do Déficit	Despesa	Indenizacoes E Restituicoes	19.725.554,18	(17,66)	
Diminuição do Déficit	Despesa	Contratacao P/Tempo Determinado	36.476.399,77	(58,79)	
Diminuição do Déficit	Despesa	Venc. Vant. Fixas - Pessoal Civil	55.794.131,61	(2,17)	
	Total		171.051.403,61	0,00	
Total			1.878.806.170,93	0,00	
Aumento do Déficit	Receita	Demais Receitas Correntes	(5.486.301,08)	(45,37)	
Aumento do Déficit	Receita	Inden.Restit.e.Ressar.	(3.128.071,62)	(70,19)	
Aumento do Déficit	Receita	Valores Mobiliários	(1.583.160,30)	(89,34)	
Aumento do Déficit	Receita	Expl.Patr.Imob.do.Estado	(556.093,31)	(10,37)	
Aumento do Déficit	Receita	Multas.Adm.Contr.e.Jud.	(140.849,46)	(11,37)	
Aumento do Déficit	Total		(10.894.475,77)	0,00	
Aumento do Déficit	Despesa	Obrigacoes Trib. e Contrib.	(487.424,44)	12,18	
Aumento do Déficit	Despesa	Auxilio-Transporte	(963.369,61)	5,90	



Instituto Nacional do Seguro Social – INSS
2022

Análise	Natureza	Conta	Diferença	AH (%)
Aumento do Déficit	Despesa	Sentencas Judiciais	(4.383.921,15)	17,99
Aumento do Déficit	Despesa	Pensoes Especiais	(5.934.150,65)	1,22
Aumento do Déficit	Despesa	Outros Serv. de Terceiros - PF	(6.838.969,37)	7,94
Aumento do Déficit	Despesa	Ressarc. de Des. de Pes. Req.	(8.714.486,96)	-
Aumento do Déficit	Despesa	Mat., Bem ou Serv. p/ Distrib. Grat.	(10.509.674,15)	717,66
Aumento do Déficit	Despesa	Passagens e Des. c/ Loc.	(14.465.112,31)	52,84
Aumento do Déficit	Despesa	Diarias - Pessoal Civil	(15.566.879,74)	97,21
Aumento do Déficit	Despesa	Obrig.Tribut.e Contrib-Op.Intra-Orç.	(16.628.004,23)	52,84
Aumento do Déficit	Despesa	Pensoes	(32.199.161,80)	2,32
Aumento do Déficit	Despesa	Outros Serv. de Terceiros - PJ	(47.880.062,60)	12,32
Aumento do Déficit	Despesa	Locacao De Mao-De-Obra	(49.812.034,50)	7,55
Aumento do Déficit	Despesa	Outras Des. Variaveis - Pes. Civil	(50.611.789,87)	82,32
Aumento do Déficit	Despesa	Apos., Reserva Rem. e Reformas	(69.214.146,30)	1,47
Aumento do Déficit	Despesa	Despesas De Exercicios Anteriores	(138.181.543,23)	321,89
Aumento do Déficit	Despesa	Bem. Mensal ao Defic. e Idoso	(11.187.774.017,05)	16,88
Aumento do Déficit	Total		(11.660.164.747,96)	0,00
Total			(11.671.059.223,73)	0,00
		Déf. Orç. Atual	(84.984.534.558,60)	0,00

Fonte: SIAFI

As receitas orçamentárias que apresentaram aumento de arrecadação no exercício financeiro de 2022 comparado com 2021, conforme consta na Tabela 41 foram:

- Cessão de Direitos;
- Serv.Adm.e.Comerciais.Gerais e,

O aumento verificado na arrecadação dessas receitas foi na ordem de 1,71 bilhão.

Por outro lado, as receitas orçamentárias que apresentaram redução na arrecadação durante o exercício financeiro de 2022 comparado com 2021 foram:

- Demais Receitas Correntes;
- Inden.Restit.e.Ressar.;
- Valores Mobiliários e,
- Expl.Patr.Imob.do.Estado.



Instituto Nacional do Seguro Social – INSS
2022

A diminuição do valor arrecadado com essas receitas foi da ordem de 10,89 milhões.

A receita com “Cessão de Direitos” é oriunda de leilão da folha de pagamento juntos às Instituições Financeiras. O aumento verificado na arrecadação dessa receita, na ordem de 53,10% foi decorrente do aumento da arrecadação com principal e dos juros do leilão da folha. O valor principal da arrecadação aumentou 1,64 bilhões, no Exercício de 2022.

A receita arrecadada a título de “Demais Receitas Correntes” apresentou uma diminuição de 45,37% no exercício de 2022 comparado com 2021 em virtude da diminuição da arrecadação com ônus de sucumbência na ordem de 5,55 milhões.

A receita com “Valores Mobiliários” corresponde aos pagamentos de juros e correções monetárias decorrentes das remunerações dos saldos dos recursos financeiros não utilizados que se encontram depositados na conta única. Essa espécie de receita apresentou uma diminuição na arrecadação de 1,58 milhões no exercício de 2022, uma diminuição de 89,34% em relação a 2021.

A receita com Exploração do Patrimônio Imobiliário do Estado diminuiu 10,37% no exercício de 2022 comparado com 2021. Essa receita é formada pelo recebimento do principal com aluguéis e arrendamentos, que teve uma diminuição de 10,34% e também pela redução na arrecadação de juros e multas com aluguéis e arrendamentos na ordem de 80,54%. A arrecadação da receita com “Exploração do Patrimônio Imobiliário do Estado” compõe a fonte própria do Órgão.

O aumento de 1.710,54% na arrecadação na espécie de receita “Serviços Administrativos e Comerciais Gerais” foi decorrente da cobrança administrativa junto às Instituições Financeiras para ressarcimento dos custos operacionais despendidos pelo INSS com fundamento na Lei nº 10.820, de 17 de dezembro de 2003 bem como receitas arrecadadas decorrente das inscrições do concurso público realizado em 2022.

Dentre as Despesas orçamentárias que tiveram redução no Exercício Financeiro de 2022 comparado com 2021 que merecem destaque foram:



Instituto Nacional do Seguro Social – INSS
2022

- Serv. Tecn. Infor. Comum. - PJ;
- Obrigacoes Patronais;
- Obras E Instalacoes;
- Contribuicoes;
- Indenizacoes E Restituicoes Trab. e,
- Ressar. Desp. de Pessoal Requisitado.

Em termos agregados, o valor total dos itens de despesa que contribuíram para a redução do déficit orçamentário no Exercício Financeiro de 2022 comparado com 2021 foi de 171,05 milhões, conforme consta na Tabela 41.

Por outro lado, o valor total as Despesas Orçamentárias que tiveram aumento durante o Exercício Financeiro de 2022 comparado com 2021 foi na ordem de 11,66 bilhões. Essas despesas foram:

- Obrigações Trib. e Contrib.;
- Auxílio-Transporte;
- Sentenças Judiciais;
- Pensões Especiais;
- Outros Serv. de Terceiros - PF;
- Ressarc. de Des. de Pes. Req.;
- Mat., Bem ou Serv. p/ Distrib. Grat.;
- Passagens e Des. c/ Loc.;
- Diárias - Pessoal Civil;
- Obrig.Tribut.e Contrib-Op.Intra-Orç...

A redução das despesas com Auxílio Transporte (5,90%) e o aumento com Material de Consumo (42,66%) foram decorrentes, principalmente, pela implantação do trabalho remoto nas unidades do INSS como medida para conter o avanço da Covid-19 e também em virtude da digitalização de alguns serviços realizados pelo órgão.



Instituto Nacional do Seguro Social – INSS
2022

A redução da despesa com Benefício Mensal ao Deficiente e ao Idoso foi a de maior impacto dentre as despesas orçamentárias que contribuíram para o aumento do Déficit Orçamentário no Exercício Financeiro de 2022 comparado com 2021 no total de 11,19 bilhões, no entanto, cabe destacar que essa despesa é executada pelo INSS por meio de destaque do orçamento do Ministério da Cidadania.

Receita Orçamentária

A Tabela 42 evidencia as contas de Receita do Balanço Orçamentário detalhado ao nível de Espécie de Receita, evidenciando o saldo da Previsão Inicial, Previsão Atualizada e Receita Realizada no exercício financeiro de 2022.



Instituto Nacional do Seguro Social – INSS
2022

Tabela 42 - Receita Orçamentária

						R\$
CE	Origem	Especie	Previsão Inicial	Previsão Atualizada	Receita Realizada	Exec. (%)
Receitas Correntes	Receita de Serviços	Serv.Adm.e.Comerciais.Gerais	31.690.177,00	31.690.177,00	74.653.750,32	235,57
	Total		31.690.177,00	31.690.177,00	74.653.750,32	235,57
Receitas Correntes	Receita Patrimonial	Cessão de Direitos	5.930.673.359,00	5.930.673.359,00	4.720.399.195,33	79,59
Receitas Correntes	Receita Patrimonial	Expl.Patr.Imob.do.Estado	4.949.629,00	4.949.629,00	4.808.526,74	97,15
Receitas Correntes	Receita Patrimonial	Valores Mobiliários	3.317.398,00	3.317.398,00	188.836,13	5,69
	Total		5.938.940.386,00	5.938.940.386,00	4.725.396.558,20	79,57
Receitas Correntes	Outras Receitas Correntes	Demais Receitas Correntes	12.480,00	12.480,00	6.606.172,03	52.934,07
Receitas Correntes	Outras Receitas Correntes	Inden.Restit.e.Ressar.	241.399,00	241.399,00	1.328.756,24	550,44
Receitas Correntes	Outras Receitas Correntes	Multas.Adm.Contr.e.Jud.	5.024.515,00	5.024.515,00	1.097.938,70	21,85
	Total		5.278.394,00	5.278.394,00	9.032.866,97	171,13
Receita Corrente Total			5.975.908.957,00	5.975.908.957,00	4.809.083.175,49	80,47
Receita de Capital Total			-	-	-	
Total			5.975.908.957,00	5.975.908.957,00	4.809.083.175,49	80,47

Fonte: SIAFI 2022



Instituto Nacional do Seguro Social – INSS
2022

Observa-se na Tabela 42 que houve excesso de arrecadação na seguinte espécie de receitas orçamentária apurado pela diferença entre a receita arrecadada e a sua previsão atualizada:

- 'Demais Receitas Correntes' no montante de 6,59 milhões

Houve frustração na arrecadação na arrecadação das seguintes espécies de receita:

- 'Cessão de Direitos' no montante de 1.210,27;
- 'Multas.Adm.Contr.e.Jud.' no montante de 3,93;
- 'Valores Mobiliários' no montante de 3,13;
- 'Expl.Patr.Imob.do.Estado' no montante de 0,14.

Despesa Orçamentária

A Tabela 43 apresenta as contas de Despesa do Balanço Orçamentário detalhadas ao nível de elemento de despesa, evidenciando o saldo da Dotação Inicial, da Dotação Atualizada, o saldo empenhado, liquidado e pago no exercício financeiro de 2022. Obseva-se que as despesas orçamentárias no Exercício Financeiro de 2022 foram executadas dentro do limite orçamentário estabelecido.



Instituto Nacional do Seguro Social – INSS
2022

Tabela 43 - Despesa Orçamentária

									R\$
CE	GND	ND	Dotação Inicial	Dotação Atualizada	Despesas Empenhadas	Despesas Liquidadas	Despesas Pagas	Exec. (%)	
		Aplicacoes Diretas	316.867.747,50	41.064.171,50	-	-	-	0,00	
		Após., Reserva Rem. e Reformas	4.642.943.683,57	4.642.943.683,57	4.763.267.099,61	4.753.096.854,57	4.443.831.089,34	102,59	
		Contratacao P/Tempo Determ	25.573.599,99	25.573.599,99	25.573.599,99	25.573.599,99	25.425.016,99	100,00	
		Contrib. Entidades Fech. Prev.	2.764.678,78	2.764.678,78	2.764.678,78	2.764.678,78	2.476.254,58	100,00	
		Despesas Exercicios Anteriores	22.051.042,34	22.051.042,34	22.051.042,34	22.051.042,34	20.574.957,33	100,00	
		Indenizacoes e Restitui. Trab.	462.443,27	462.443,27	462.443,27	462.443,27	443.831,18	100,00	
3-Despesa Corrente	1-Pessoal e Encargos Sociais	Obrigacoes Patronais	50.982,79	50.982,79	50.982,79	50.982,79	50.982,79	100,00	
		Obrigacoes Patr. - Op.Intra-Orç.	561.338.502,52	561.338.502,52	561.338.502,52	561.334.661,84	561.300.007,22	100,00	
		Outras Des. Var. - Pes. Civil	112.096.403,58	112.096.403,58	112.096.403,58	112.096.403,58	96.569.565,10	100,00	
		Pensoes	1.394.694.555,70	1.394.694.555,70	1.422.955.616,03	1.421.260.963,24	1.309.709.452,63	102,03	
		Ressar. Desp. de Pessoal Req.	46.087.963,64	46.087.963,64	46.087.963,64	43.170.473,20	39.165.156,70	100,00	
		Sentencas Judiciais	1.138.277.995,12	1.138.277.995,12	16.451.540,78	16.451.540,78	14.915.813,79	1,45	
		Venc. Vant. Fixas - Pessoal Civil	2.520.822.778,20	2.520.822.778,20	2.520.822.778,20	2.520.592.813,32	2.312.914.890,09	100,00	
		Pessoal e Encargos Total	10.784.032.377,00	10.508.228.801,00	9.493.922.651,53	9.478.906.457,70	8.827.377.017,74	90,35	
		Aplicacoes Diretas	(649.808.485,35)	154.563.193,65	-	-	-	0,00	
	3-Outras Despesas Correntes	Auxilio-Alimentacao	105.913.224,06	105.913.224,06	105.913.224,06	105.913.224,06	97.235.563,81	100,00	
		Auxilio-Transporte	17.297.446,93	17.297.446,93	17.297.446,93	17.297.446,93	15.904.842,98	100,00	
		Bem. Mensal ao Defic. e Idoso	-	-	77.459.803.581,86	77.381.839.360,30	74.044.870.346,11		



Instituto Nacional do Seguro Social – INSS
2022

CE	GND	ND	Dotação Inicial	Dotação Atualizada	Despesas Empenhadas	Despesas Liquidadas	Despesas Pagas	Exec. (%)
		Contratação Por Tempo Det.	3.978.282,90	3.978.282,90	3.978.282,90	3.978.282,90	3.977.824,90	100,00
		Contribuicoes	415.447,91	415.447,91	415.447,91	415.447,91	415.447,91	100,00
		Despesas Exercicios Anteriores	167.747.914,44	167.747.914,44	156.518.942,45	135.684.811,81	135.570.156,67	93,31
		Diarias - Pessoal Civil	30.092.290,54	30.092.290,54	31.579.849,67	31.579.849,67	31.578.194,70	104,94
		Indenizacoes E Restituicoes	89.747.630,86	89.747.630,86	91.979.685,01	89.665.049,36	83.614.495,41	102,49
		Locacao De Mao-De-Obra	698.415.684,13	698.415.684,13	709.172.941,70	683.038.866,84	675.858.892,33	101,54
		Mat., Bem ou Serv. Distrib. Grat.	11.974.120,00	11.974.120,00	11.974.120,00	709.373,98	678.073,98	100,00
		Material De Consumo	5.367.209,75	5.367.209,75	5.367.209,75	3.662.166,66	3.651.560,46	100,00
		Obrig.Tribut.Cont.-Op.Intra-Orç.	82.836.509,58	82.836.509,58	48.099.192,48	43.595.192,48	43.595.192,48	58,07
		Obrigacoes Trib. e Contrib.	4.490.873,37	4.490.873,37	4.490.873,37	4.060.423,60	4.013.188,40	100,00
		Outros Benef.Assist. Serv. Mil.	18.931.869,63	18.931.869,63	19.068.438,66	18.322.898,95	17.210.461,94	100,72
		Outros Serv. de Terceiros - PF	264.368.691,76	264.368.691,76	92.947.771,47	92.418.447,64	85.084.611,63	35,16
		Outros Serv. de Terceiros - PJ	434.327.081,68	434.327.081,68	436.430.927,05	361.071.627,65	359.532.512,59	100,48
		Outros Serv. Terc. - PJ (Intra)	292.144,16	292.144,16	292.144,16	287.252,71	287.252,71	100,00
		Passagens e Des. c/ Loc.	40.934.126,04	40.934.126,04	41.838.701,45	39.736.961,77	39.636.040,25	102,21
		Pensoes Especiais	493.083.456,02	493.083.456,02	493.083.456,02	489.155.573,32	451.033.390,98	100,00
		Ressarc. de Des. de Pes. Req.	8.714.486,96	8.714.486,96	8.714.486,96	7.976.210,88	7.237.934,80	100,00
		Sentencas Judiciais	103.910.595,63	103.910.595,63	12.298.500,45	12.176.990,38	12.100.053,11	11,84
		Serv. de TI e Comunicacao - Pj	474.889.342,83	474.889.342,83	530.439.107,61	401.350.302,57	338.125.235,24	111,70
		Servicos De Consultoria	546.004,08	546.004,08	546.004,08	546.004,08	546.004,08	100,00



Instituto Nacional do Seguro Social – INSS
Diretoria de Gestão de Pessoas e Administração - DGPA
Coordenação-Geral de Orçamento, Finanças e Contabilidade – CGOFC
Coordenação de Contabilidade – CCONT

Instituto Nacional do Seguro Social – INSS
2022

CE	GND	ND	Dotação Inicial	Dotação Atualizada	Despesas Empenhadas	Despesas Liquidadas	Despesas Pagas	Exec. (%)
		Transferencias Ao Exterior	44.552,09	1,09	-	-	-	0,00
		Outras Despesas Correntes Total	2.408.510.500,00	3.212.837.628,00	80.282.250.336,00	79.924.481.766,45	76.451.757.277,47	2.498,80
		Despesa Corrente Total	13.192.542.877,00	13.721.066.429,00	89.776.172.987,53	89.403.388.224,15	85.279.134.295,21	654,29
		Aplicacoes Diretas	8.555.018,40	0,40	-	-	-	0,00
4-Despesa de Capital	4-	Despesas Exercicios Anteriores	2.539.109,76	2.539.109,76	2.539.109,76	2.539.109,76	2.539.109,76	100,00
	Investimentos	Equip. e Mat. Permanente	13.074.796,07	13.074.796,07	13.074.796,07	4.772.841,05	4.771.120,77	100,00
		Serv. de TI E Comunicacao - Pj	1.831.075,77	1.831.075,77	1.830.840,73	163.060,00	163.060,00	99,99
		Investimento Total	26.000.000,00	17.444.982,00	17.444.746,56	7.475.010,81	7.473.290,53	100,00
		Despesa Corrente Total	26.000.000,00	17.444.982,00	17.444.746,56	7.475.010,81	7.473.290,53	100,00
		Total	13.327.026.267,00	13.846.994.801,00	89.793.617.734,09	89.410.863.234,96	85.286.607.585,74	648,47

Fonte: SIAFI 2022



Instituto Nacional do Seguro Social – INSS
2022

O percentual de execução de 2.498,80%, constante na Tabela 43, em relação ao Grupo “Outras Despesas Correntes” foi decorrente da execução da despesa com “Benefício Mensal ao Deficiente e ao Idoso”, de competência da UO do Ministério da Cidadania, que destaca o crédito orçamentário ao INSS para executar os pagamentos desse tipo de benefício. Além disso, outras despesas apresentaram execução acima da Dotação Atualizada devido ao fato de utilizarem créditos orçamentários de outras Unidades Orçamentárias, tais como o Fundo Nacional de Assistência Social, Ministério da Economia, Advocacia Geral da União, Ministério de Desenvolvimento Regional, Controladoria Geral da União e Superintendência Nacional de Previdência Complementar.

A despesas do Grupo de Natureza de Despesa “Pessoal e Encargos Sociais” que apresentaram execução orçamentária abaixo da Dotação Atualizada foram:

- Sentenças Judiciais (1,45%).

O saldo acumulado da economia de despesa do Grupo 'Pessoal e Encargos sociais foi na ordem de 1,12 bilhões..

Tipos de Empenho

Segundo o art. 58 da Lei nº 4.320/1964, empenho é o ato emanado de autoridade competente que cria para o Estado obrigação de pagamento pendente ou não de implemento de condição. Consiste na reserva de dotação orçamentária para um fim específico.

Os empenhos podem ser classificados em três tipos:

- **Ordinário:** tipo de empenho utilizado para as despesas de valor fixo e previamente determinado, cujo pagamento deva ocorrer de uma só vez;
- **Estimativo:** empenho utilizado para as despesas cujo montante não se pode determinar previamente, tais como serviços de fornecimento de água e energia elétrica, aquisição de combustíveis e lubrificantes e outros; e
- **Global:** empenho utilizado para despesas contratuais ou outras de valor determinado, sujeitas a parcelamento, como, por exemplo, os compromissos decorrentes de aluguéis.



Instituto Nacional do Seguro Social – INSS
2022

A Tabela 44 apresenta a composição dos tipos de empenhos emitidos nos Exercícios Financeiros de 2022 e 2021. Os empenhos do tipo Estimativo representam 98,80% do total, um aumento de 23,23%.

Tabela 44 - Tipos de Empenhos Emitidos

Tipo de NE	R\$				
	2022	AV (%)	2021	AV (%)	AH (%)
Estimativo	88.714.317.878,77	98,80	71.989.268.198,06	91,94	23,23
Ordinário	598.737.458,22	0,67	5.904.920.561,55	7,54	(89,86)
Global	480.562.397,10	0,54	410.315.630,13	0,52	17,12
Total	89.793.617.734,09	100,00	78.304.504.389,74	100,00	14,67

Fonte: SIAFI 2022 e 2021

Observa-se na tabela 44 que os empenhos emitidos no INSS são majoritariamente do tipo 'Estimativo'. Os empenhos do tipo Estimativo apresentaram um aumento na ordem de 23,23% no total dos empenhos emitidos no exercício financeiro de 2022 quando comparado com o exercício de 2021. Os empenhos do tipo Global apresentaram um aumento de 17,12%.

Créditos Adicionais

A Tabela 45 apresenta o montante dos créditos adicionais abertos no exercício.

Tabela 45 - Créditos Suplementares Abertos no Exercício

Credito Adicional	GND	R\$				
		2022	AV (%)	2021	AV (%)	AH (%)
Dotação Suplementar	3-Outras Despesas Correntes	763.001.411,00	56,62	572.756.212,00	16,27	33,22
	1-Pessoal e Encargos Sociais	266.160.639,00	19,75	2.809.175.669,00	79,79	(90,53)
	4-Investimentos	5.620.000,00	0,42	774.725,00	0,02	625,42
Dotação Suplementar Total		1.034.782.050,00	76,79	3.382.706.606,00	96,09	(69,41)
Dotação Extraordinária	3-Outras Despesas Correntes	-	0,00	68.897.392,00	1,96	(100,00)
Dotação Extraordinária Total		-	0,00	68.897.392,00	1,96	(100,00)
Superávit Financeiro	3-Outras Despesas Correntes	-	0,00	68.897.392,00	1,96	(100,00)
Superávit Financeiro Total		-	0,00	68.897.392,00	1,96	(100,00)



Instituto Nacional do Seguro Social – INSS
2022

Total	1.347.503.184,00	100,00	3.520.501.390,00	100,00	(61,72)
--------------	-------------------------	---------------	-------------------------	---------------	----------------

Fonte: SIAFI 2022 e 2021

Durante o Exercício Financeiro de 2022 foram abertos créditos suplementares no montante de 1,03 bilhão, uma redução de 69,41% em comparação com o Exercício Financeiro de 2021, conforme consta na Tabela 45.

Restos a Pagar

Ao final do Exercício Financeiro, as despesas empenhadas, não liquidadas e não pagas são inscritas em Restos a Pagar Não Processados de acordo com a indicação do ordenador de despesa e seu saldo é controlado por meio de conta específica separadamente dos empenhos inscritos em Restos a Pagar Processados.

Nota 17 - Restos a Pagar

Durante o exercício financeiro, as despesas orçamentárias empenhadas e não pagas são inscritas em Restos a Pagar, classificados em Restos a Pagar Processados – RAP e Restos a Pagar Não Processados – RPNP.

Restos a Pagar Processados

Restos a Pagar Processados são despesas empenhadas e liquidadas cujo fornecimento de bens ou prestação de serviços já ocorreram, aguardando somente o estágio de pagamento.

A Tabela 46 compreende a execução dos Restos a Pagar Processados no Exercício Financeiro de 2022, classificado por Grupo de Natureza de Despesa e Natureza de Despesa evidenciando o percentual de execução dessas despesas durante o exercício.



Instituto Nacional do Seguro Social – INSS
Diretoria de Gestão de Pessoas e Administração - DGPA
Coordenação-Geral de Orçamento, Finanças e Contabilidade – CGOFC
Coordenação de Contabilidade – CCONT

Instituto Nacional do Seguro Social – INSS
2021

Tabela 46 - Demonstrativo de Execução dos Restos a Pagar Processados

							R\$
CE	GND	ND	RAP Inscritos	RAP Reinscritos	RAP Cancelados	RAP Pagos	Exec. (%)
		Após., Reserva Rem. e Reformas	266.601.616,33	-	7.685,19	266.580.593,38	99,99
		Contratacao P/Tempo Determinado	4.651.423,89	-	-	4.651.423,89	100,00
		Contrib. Entidades Fechadas de Prev.	262.028,31	-	-	262.028,31	100,00
		Despesas De Exercicios Anteriores	5.838.954,32	-	-	5.838.954,32	100,00
	1-Pessoal e Encargos Sociais	Indenizacoes E Restituicoes Trab.	46.979,22	-	-	46.979,22	100,00
		Outras Des. Variaveis - Pes. Civil	5.560.839,76	-	-	5.560.839,76	100,00
		Pensoes	81.863.161,94	11.777,87	11.777,87	81.863.161,94	100,00
		Sentencas Judiciais	1.339.633,10	-	-	1.339.633,10	100,00
		Venc. Vant. Fixas - Pessoal Civil	212.471.289,21	1.442.036,27	1.439.867,30	212.473.458,18	100,00
3-Despesa Corrente		Pessoal e Encargos Total	578.635.926,08	1.453.814,14	1.459.330,36	578.617.072,10	100,00
		Auxilio-Alimentacao	8.998.791,78	-	-	8.998.791,78	100,00
		Auxilio-Transporte	1.125.868,89	-	-	1.125.868,89	100,00
		Bem. Mensal ao Defic. e Idoso	2.521.288.779,24	-	10.066,57	2.521.278.712,67	100,00
		Contratação Por Tempo Det.	952.924,10	-	-	952.924,10	100,00
	3-Outras Despesas Correntes	Despesas De Exercicios Anteriores	512.596,09	6.999.765,39	1.847.686,31	510.577,65	9,01
		Diarias - Pessoal Civil	6.168,29	16.721,41	666,36	4.944,89	22,25
		Indenizacoes E Restituicoes	6.532.763,06	26.975,82	2.099,93	6.523.968,06	99,49
		Locacao De Mao-De-Obra	4.210.980,18	5.857.271,78	517.757,14	4.236.809,45	44,36
		Mat., Bem ou Serv. p/ Distrib. Grat.	-	21.250,00	-	-	0,00



Instituto Nacional do Seguro Social – INSS
Diretoria de Gestão de Pessoas e Administração - DGPA
Coordenação-Geral de Orçamento, Finanças e Contabilidade – CGOFC
Coordenação de Contabilidade – CCONT

**Instituto Nacional do Seguro Social – INSS
2021**

CE	GND	ND	RAP Inscritos	RAP Reinscritos	RAP Cancelados	RAP Pagos	Exec. (%)
		Material De Consumo	8.745,38	22.806,44	2.131,00	8.745,38	29,73
		Obrigacoes Trib. e Contrib.	16.335,25	6.637,19	9.028,93	13.297,61	95,37
		Outros Benef.Assist. Serv. Militar	1.301.677,61	7.000,05	7.000,05	1.273.575,33	97,84
		Outros Serv. de Terceiros - PF	6.685.782,96	7.526,50	16.010,50	6.677.298,96	100,00
3-Despesa Corrente	3-Outras Despesas Correntes	Outros Serv. de Terceiros - PJ	3.398.191,48	772.296,43	658.230,55	3.296.401,42	93,85
		Passagens e Des. c/ Loc.	363.827,27	84.130,22	69.866,51	363.827,27	96,23
		Pensoes Especiais	36.838.492,64	-	-	36.838.492,64	100,00
		Sentencas Judiciais	66.538,79	-	440,00	57.582,84	87,12
		Serv. de TI e Comunicacao - Pj	14.320.918,95	-	-	14.320.918,95	100,00
		Outras Despesas Correntes Total	2.606.629.381,96	13.822.381,23	3.140.983,85	2.606.482.737,89	99,59
		Despesa Corrente Total	3.185.279.350,54	15.441.318,38	4.603.401,71	3.185.113.852,49	99,66
4-Despesa de Capital	4-Investimentos	Equip. e Mat. Permanente	14.042,50	19.731,03	3.087,50	14.042,50	45,76
		Obras E Instalacoes	-	145.391,98	-	-	0,00
		Investimento Total	14.042,50	165.123,01	3.087,50	14.042,50	7,98
		Despesa de Capital Total	3.185.279.350,54	15.441.318,38	4.603.401,71	3.185.113.852,49	99,66
		Total	3.185.279.350,54	15.441.318,38	4.603.401,71	3.185.113.852,49	99,66

Fonte: SIAFI 2022



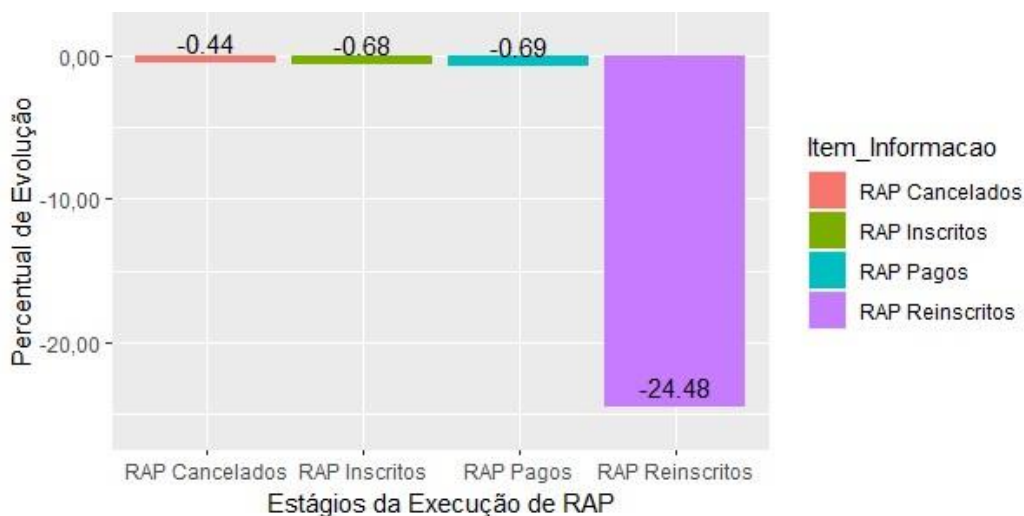
Instituto Nacional do Seguro Social – INSS
2022

Houve uma execução quase total dos empenhos inscritos e reescritos em RAP Processados durante o Exercício Financeiros de 2022. A exceção ocorreu nas Categorias Econômicas e Grupos de Natureza de Despesa:

- 3-Outras Despesas Correntes e natureza de despesa Mat., Bem ou Serv. p/ Distrib. Grat. - 0,00% executado;
- 4-Investimentos e natureza de despesa Obras E Instalacoes - 0,00% executado;
- 3-Outras Despesas Correntes e natureza de despesa Despesas De Exercicios Anteriores - 9,01% executado;
- 3-Outras Despesas Correntes e natureza de despesa Diarias - Pessoal Civil - 22,25% executado;
- 3-Outras Despesas Correntes e natureza de despesa Material De Consumo - 29,73% executado;
- 3-Outras Despesas Correntes e natureza de despesa Locacao De Mao-De-Obra - 44,36% executado;

O Gráfico 4 evidencia a evolução percentual das despesas orçamentárias inscritas e reinscritas nos Exercícios Financeiros de 2022 e 2021.

Gráfico 4 - Evolução Percentual da Inscrição e Execução dos RAP Processados



Fonte: SIAFI 2022 e 2021



Instituto Nacional do Seguro Social – INSS
2022

Observa-se que houve uma redução de 0,68% no total dos empenhos inscritos em RAP Processados no Exercício Financeiro de 2022 comparado com 2021, no entanto, também é possível observar que houve uma redução de 0,69% no total dos pagamentos de RAP Processados no período, contribuindo para que haja a manutenção do nível de endividamento do Órgão oriundo de obrigações reconhecidas a título de RAP.

Restos a Pagar Não Processados

Os Restos a Pagar Não Processados são despesas empenhadas que ainda não foi finalizado o estágio da liquidação, sendo necessária a indicação pelo Ordenador de Despesa para a efetiva inscrição. Dividem-se em Restos a Pagar Não Processados a Liquidar e Restos a Pagar Não Processados em Liquidação.

- **Restos a Pagar Não Processados a Liquidar** são despesas empenhadas, cujo fornecimento de bens ou prestação de serviços ainda não foram concluídos.
- **Restos a Pagar Não Processados em Liquidação** são despesas empenhadas em que o credor forneceu os bens ou prestou o serviço, contudo a entrega do bem ou serviço se encontram em fase de análise e conferência.

A Tabela 47 compreende a execução dos Restos a Pagar Não Processados no Exercício Financeiro de 2022, classificado por Grupo de Natureza de Despesa e Natureza de Despesa evidenciando o percentual de execução dessas despesas durante o exercício.



Instituto Nacional do Seguro Social – INSS
2022

Tabela 47 - Demonstrativo de Execução de Restos a Pagar Não Processados

								R\$
CE	GND	ND	RAP Inscritos	RAP Reinscritos	RAP Cancelados	RAP Liquidados	RAP Pagos	Exec. (%)
		Após., Reserva Rem. e Reformas	34.113.272,87	3.514.313,66	3.563.985,17	33.945.517,06	33.945.517,06	99,65
		Obrigacoes Patronais - Op.Intra-Orç.	4.605,77	-	2.311,77	2.294,00	2.294,00	100,00
	1-Pessoal e Encargos Sociais	Outros Benef.Prev. Serv. ouu do Mil.	-	111,45	111,45	-	-	
		Pensoes	27.696.000,15	7.192.576,41	8.911.180,47	25.977.396,09	25.977.396,09	100,00
		Ressar. Desp. de Pessoal Requisitado	6.461.616,96	-	1.724.865,30	4.736.751,66	4.736.751,66	100,00
		Venc. Vant. Fixas - Pessoal Civil	13.113,67	-	10.523,03	2.590,64	2.590,64	100,00
		Pessoal e Encargos Total	68.288.609,42	10.707.001,52	14.212.977,19	64.664.549,45	64.664.549,45	99,82
3-Despesa Corrente		Auxilio-Alimentacao	416.487,16	-	8.425,46	408.061,70	408.061,70	100,00
		Auxilio-Transporte	2.820,22	-	2.314,49	505,73	505,73	100,00
		Bem. Mensal ao Defic. e Idoso	124.219.423,38	28.952,89	124.242.115,32	6.260,95	6.260,95	100,00
	3-Outras Despesas Correntes	Despesas De Exercicios Anteriores	5.675.923,74	13.930,11	1.555.505,63	3.230.103,79	3.230.103,79	78,13
		Indenizacoes E Restituicoes	3.290.763,70	266.603,29	600.131,30	1.718.199,14	1.718.199,14	58,10
		Locacao De Mao-De-Obra	60.768.621,57	4.268.803,16	4.237.185,82	34.879.235,26	34.814.105,66	57,26
		Mat., Bem ou Serv. p/ Distrib. Grat.	635.715,06	769.942,20	245.312,20	519.720,00	519.720,00	44,79
		Material De Consumo	4.709.108,36	413.599,66	557.595,81	2.911.332,42	2.911.332,42	63,77
		Obrig.Tribut.e Contrib-Op.Intra-Orç.	3.844.704,09	-	-	3.442.393,43	3.442.393,43	89,54



Instituto Nacional do Seguro Social – INSS
2022

CE	GND	ND	RAP Inscritos	RAP Reinscritos	RAP Cancelados	RAP Liquidados	RAP Pagos	Exec. (%)
		Obrigacoes Trib. e Contrib.	570.915,75	36.929,96	145.726,17	150.221,05	150.221,05	32,51
		Outros Benef.Assist. Serv. Militar	9.339,96	-	4.699,84	4.640,12	4.640,12	100,00
		Outros Serv. de Terceiros - PF	1.124.630,04	123.743,18	188.831,40	880.005,66	880.005,66	83,06
		Outros Serv. de Terceiros - PJ	58.723.885,58	9.519.151,32	11.483.285,17	38.085.685,48	37.872.850,97	66,72
3-Despesa Corrente	3-Outras Despesas Correntes	Outros Serv. Terceiros - PJ (Intra)	272.624,95	20.917,84	14.091,73	51.350,38	51.350,38	18,38
		Passagens e Des. c/ Loc.	2.385.678,03	161.914,54	173.676,18	1.782.629,34	1.782.629,34	75,09
		Pensoes Especiais	7.892.622,92	1.675.142,68	9.567.765,60	-	-	-
		Sentencas Judiciais	6.543,59	-	4.053,25	2.490,34	2.490,34	100,00
		Serv. de TI e Comunicacao - Pj	81.890.595,15	25.350.531,71	37.037.006,11	49.678.902,86	49.678.902,86	70,76
		Servicos De Consultoria	272.490,71	1.038.968,69	1.038.968,69	229.395,41	229.395,41	84,18
		Outras Despesas Correntes Total	356.712.893,96	43.689.131,23	191.106.690,17	137.981.133,06	137.703.168,95	65,79
		Despesa Corrente Total	448.496.770,82	69.078.687,03	215.734.298,63	216.097.167,59	215.819.203,48	71,50
4-Despesa de Capital	4-Investimentos	Equip. e Mat. Permanente	9.918.897,07	10.123.580,60	5.855.657,59	13.365.870,76	13.365.870,76	94,21
		Obras E Instalacoes	1.132,76	535.644,36	535.644,36	-	-	0,00
		Serv. de TI E Comunicacao - Pj	13.575.237,61	4.023.329,32	4.023.329,32	85.614,32	85.614,32	0,63
Investimento Total	23.495.267,44	14.682.554,28	10.414.631,27	13.451.485,08	13.451.485,08	48,45		
Despesa de Capital Total	448.496.770,82	69.078.687,03	215.734.298,63	216.097.167,59	215.819.203,48	71,50		
Total	448.496.770,82	69.078.687,03	215.734.298,63	216.097.167,59	215.819.203,48	71,50		

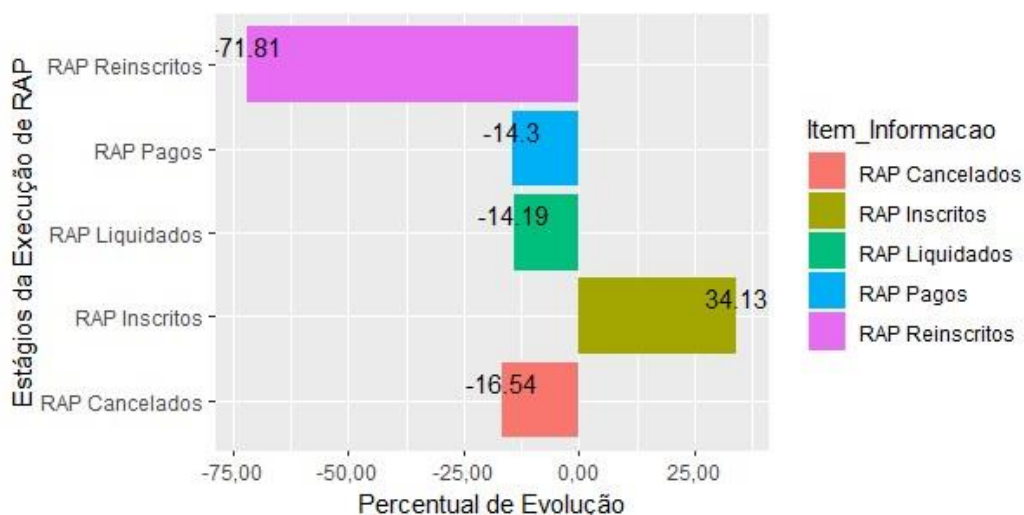
Fonte: SIAFI 2022



Instituto Nacional do Seguro Social – INSS
2022

Do total dos empenhos inscritos e reinscritos em RPNP, 41,68% do total foi cancelado durante o exercício financeiro e 41,70% do total foram pagos.

Gráfico 5 - Evolução Percentual da Inscrição e Execução dos RAP Não Processados



Fonte: SIAFI 2022

Observa-se que houve um aumento de 34,13% no total dos empenhos inscritos em RPNP no Exercício Financeiro de 2022 comparado com 2021, e uma redução de 14,30% no saldo de RPNP pagos.

COORDENAÇÃO DE CONTABILIDADE
COORDENAÇÃO-GERAL DE ORÇAMENTO, FINANÇAS E CONTABILIDADE
DIRETORIA DE ORÇAMENTO, FINANÇAS E LOGÍSTICA
INSTITUTO NACIONAL DO SEGURO SOCIAL