


# **NOVO MÓDULO DE SERVIÇOS PARA USUÁRIOS DE PATENTES**

**Versão inicial da modernização dos sistemas de  
acesso aos serviços de patentes do INPI**

**DIRETORIA DE PATENTES, PROGRAMAS DE COMPUTADOR E  
TOPOGRAFIAS DE CIRCUITOS INTEGRADOS**

**RIO DE JANEIRO, 21 DE OUTUBRO DE 2025**

- **DEFINIÇÕES DO NOVO MÓDULO DE SERVIÇOS**
- **FUNCIONALIDADES DO NOVO MÓDULO DE SERVIÇOS**
- **LANÇAMENTO DO NOVO MÓDULO DE SERVIÇOS**



O Novo Módulo de Serviços tem como objetivo prover ao usuário um sistema com funcionalidades que facilitem o depósito do pedido de patente, o acompanhamento e a solicitação de serviços, favorecendo a obtenção da patente.

## PREMISSAS

- ENTREGAR VALOR AO USUÁRIO
- REDUZIR INTERVENÇÃO MANUAL
- INTEGRAR OU ELIMINAR SISTEMAS



O MÓDULO DE SERVIÇOS DE PATENTES É UM **AVANÇO NA TRANSFORMAÇÃO DIGITAL** E UM GRANDE PASSO NA MODERNIZAÇÃO DOS SISTEMAS DE ACESSO AOS SERVIÇOS DE PATENTES.

É UMA **PRIMEIRA VERSÃO**, PREVISTA NO PLANEJAMENTO ESTRATÉGICO E ALINHADA COM A ESTRATÉGIA NACIONAL DE PI (ENPI).

**NOVAS VERSÕES** COM FUNCIONALIDADES AMPLIADAS ESTÃO PREVISTAS PARA 2026, MELHORANDO A USABILIDADE E FACILITANDO O **ACESSO DOS USUÁRIOS** AOS SERVIÇOS RELACIONADOS A PATENTES.

## DESTAQUES: NOVIDADES PARA O USUÁRIO

- ▶ Plataforma digital, intuitiva e segura.
- ▶ Acesso personalizado aos processos.
- ▶ Transparência e autonomia aos usuários.
- ▶ Comunicação diferenciada e personalizada.

## PRIMEIRA VERSÃO

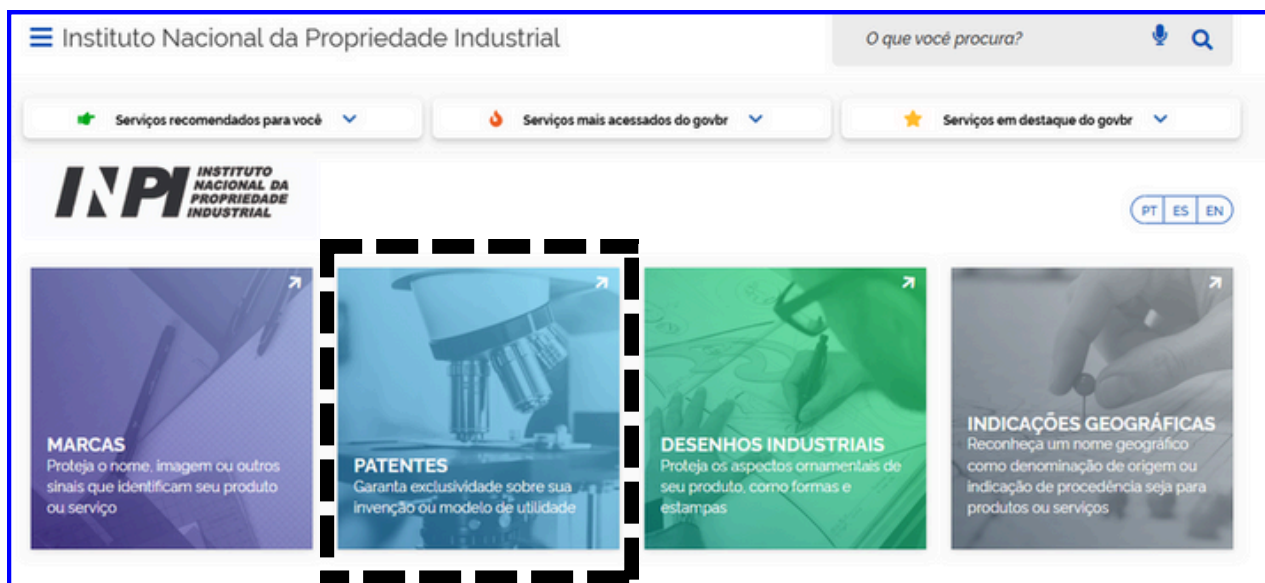
- MEU ESPAÇO DE TRABALHO: acompanhamento processual em processos de patentes associados ao usuário.
- CALENDÁRIO DE EVENTOS: informações relevantes para os processos de patentes e calculadora de prazos.
- COMUNICAÇÃO: recebimento de notificações automática dos processos de patentes e caixa postal personalizada com detalhamentos.

## PRÓXIMAS VERSÕES

- PETICIONAMENTO: formulários inteligentes para os serviços relacionados a patentes.
- PAGAMENTO: geração da GRU diretamente pela plataforma ao final do peticionamento.
- ANUIDADES: acompanhamento processual e alertas diretamente pela plataforma.



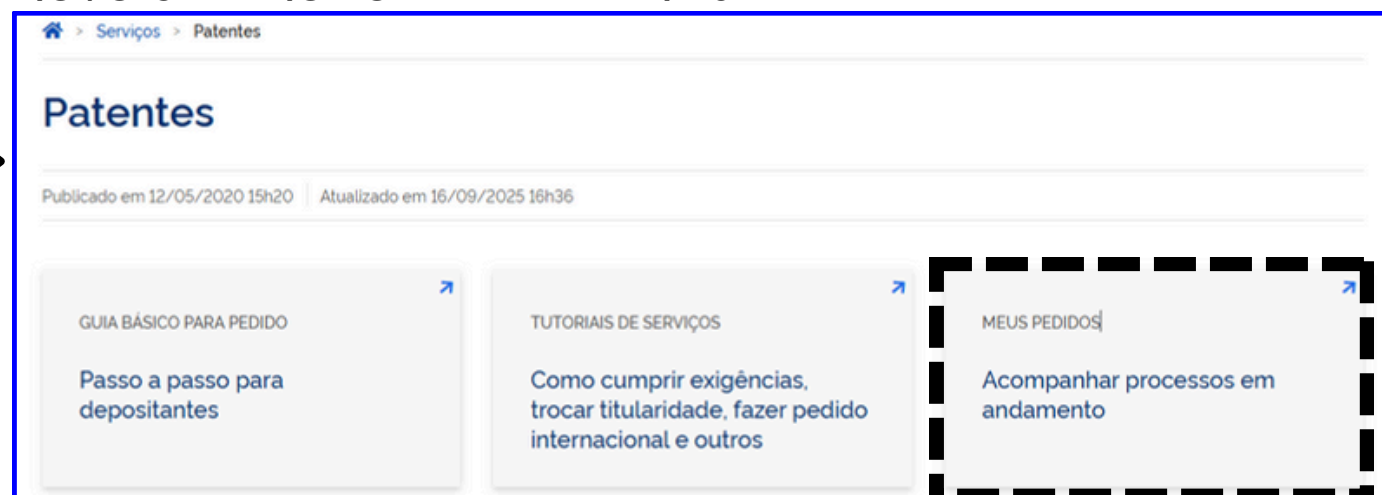
SERÁ DISPONIBILIZADO DENTRO DE PATENTES DO SITE OFICIAL




**Primeira versão:** não haverá mudança na página principal de patentes do site. Um novo *card* acessará o Módulo de Serviços.

**Próxima versão:** haverá um novo layout mais intuitivo e eficiente do portal de patentes no site.

## NOVO CARD NO PORTAL DE PATENTES



# Módulo de Serviços




## Depósito e Concessão

Faça seu pedido de patente online, com nosso passo a passo.



## Serviços para Patentes

Solicite serviços para seu pedido ou para sua patente.



## Meu Espaço de Trabalho

Acompanhe suas solicitações.

## Pedido Internacional

Acesse para proteger seu invento no exterior

## Busca por Processos

Acesse e encontre pedidos ou patentes.

## Manuais e Tutoriais


Acesse para informações sobre depósito e serviços de patentes.

[Calendário de Eventos](#)

[Fale Conosco](#)

# Módulo de Serviços

**CARDS PRINCIPAIS QUE ENVOLVEM AÇÕES NO PROCESSO DE PATENTE**




## Depósito e Concessão

Faça seu pedido de patente online, com nosso passo a passo.



## Serviços para Patentes

Solicite serviços para seu pedido ou para sua patente.



## Meu Espaço de Trabalho

Acompanhe suas solicitações.

## Pedido Internacional

Acesse para proteger seu invento no exterior

## Busca por Processos

Acesse e encontre pedidos ou patentes.

## Manuais e Tutoriais

Acesse para informações sobre depósito e serviços de patentes.

Calendário de Eventos


Fale Conosco

**CARDS SECUNDÁRIOS DE CONSULTA DE INFORMAÇÕES RELEVANTES**

**BOTÕES DE ACESSO ÀS FERRAMENTAS ÚTEIS**



# Módulo de Serviços




## Depósito e Concessão

Faça seu pedido de patente online, com nosso passo a passo.



## Serviços para Patentes

Solicite serviços para seu pedido ou para sua patente.



**Novo**

## Meu Espaço de Trabalho

Acompanhe suas solicitações.

## Pedido Internacional

Acesse para proteger seu invento no exterior

## Busca por Processos

Acesse e encontre pedidos ou patentes.

## Manuais e Tutoriais

Acesse para informações sobre depósito e serviços de patentes.

**Novo**  
Calendário de Eventos

Fale Conosco



# Módulo de Serviços



E-Patentes

## Depósito e Concessão


Faça seu pedido de patente online, com nosso passo a passo.



E-Patentes

## Serviços para Patentes

Solicite serviços para seu pedido ou para sua patente.



**Novo**

## Meu Espaço de Trabalho


Acompanhe suas solicitações.



**Inativo**

## Pedido Internacional

Acesse para proteger seu invento no exterior



Buscaweb

## Busca por Processos

Acesse para buscar processos ou patentes



Legislação

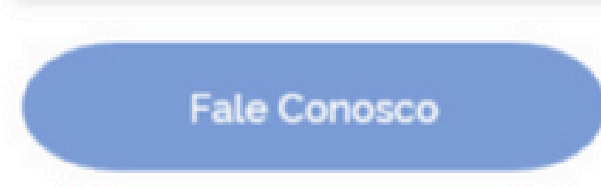
## Manuais e Tutoriais

Acesse para acessar legislação sobre depósito de patentes.




**Novo**

Calendário de Eventos




Fale Conosco

# Funcionalidades



**Calendário de eventos  
com calculadora de  
prazos**



**Autenticação no Novo  
Módulo de Serviços de  
Patentes**



**Visualização de dados  
cadastrais e alteração de  
preferências**



**Acesso e vinculação de  
usuários aos processos  
de patentes**



**Espaço de trabalho com  
informações públicas dos  
processos de patentes**



**Notificações automáticas  
por e-mail e caixa postal  
personalizada**

**ENTREGA DE VALOR AO USUÁRIO DO SERVIÇO DE PATENTES**



# Calendário de eventos



Centralização oficial de todos os eventos que afetam o cálculo dos prazos dos processos de patente, integrando um recurso de cálculo preciso de prazos dentro do próprio sistema.

Tipo do cálculo  
**Por dias de prazo** Pela data final

Data início: 12/08/2025  
Dias de prazo: 90

Resultado  
Dias corridos: 90  
Data final: 10/11/2025

### Calendário de eventos

SEG TER QUA QUI SEX SAB

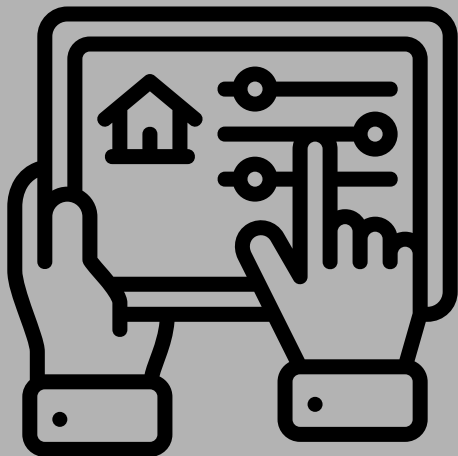
October, 2025

SEG	TER	QUA	QUI	SEX	SAB
		1	2	3	4
6	7	8	9	10	11
	13	14	15	16	17
20	21	22	23	24	25
27	28	29	30	31	

- 2857  
Publicação da RPI  
Data de publicação: 07/10/2025
- Nossa Senhora Aparecida  
Feriado  
Data: 12/10/2025
- 2858  
Publicação da RPI  
Data de publicação: 14/10/2025
- 2859  
Publicação da RPI  
Data de publicação: 21/10/2025

Ver Mais

# Meu espaço de trabalho



Uma área logada, personalizada e centralizada para gerenciar e monitorar todas as informações importantes dos processos de patentes de cada usuário.

- AUTENTICAÇÃO
- MEU CADASTRO
- MEUS PEDIDOS
- PÁGINA DO PEDIDO

Autenticação

Entrar

Entrar com gov.br

ou

Usuário

Senha

Entrar

[Cadastre-se](#)

- Usuários do tipo “cliente” (CPF) poderão autenticar via login do PAG e conta Gov.br.
- Usuários dos tipos “procurador”, CPNJ e NINPI somente poderão autenticar com login do PAG.

## PRIMEIRO ACESSO

PREMISSA: TER LOGIN NO PAG PARA AQUISIÇÃO DE DADOS:  
CPF, CNPJ e NINPI

**1** Entrar com a conta **Gov.br**



Somente se o usuário **não possuir cadastro no PAG**, será convidado a preenchê-lo **acessando o PAG**.

**2** Entrar com o login do **PAG**



O usuário já cadastrado no PAG será apresentado a uma **página inicial do Módulo de Serviços**.

**3** Realizar o **cadastro**



Caso o usuário não consiga acessar o MS, será convidado a **realizar um cadastro no PAG**.

# Meu cadastro

**O USUÁRIO PODERÁ VISUALIZAR SEUS DADOS CADASTRais REGISTRADOS NO PAG**

**Somente será permitida a alteração de dados cadastrais adicionais ao PAG, como e-mail e telefone.**

**Para editar outros dados, a página irá direcionar para a alteração de dados no PAG.**

**goubri** Módulo de Serviços  
Instituto Nacional de Propriedade Industrial

## Meu cadastro

[Alterar dados no PAG](#)

**Natureza Jurídica:**  
Pessoa Física

**CPF:**  
XXX.XXX.XXX-XX

**Nacionalidade:**  
Nacionalidade

**Nome:**  
Nome Sobrenome

**Atividade:**  
Atividade

**Ocupação:**  
Ocupação

**Endereço:**  
Logradouro/ Cidade/ Estado

**CEP:** XXXXX-XXX    **Logradouro:** Rua Tal    **Número:** Nº    **Complemento:** Apt XXX

**País:** País    **Estado:** Estado    **Cidade:** Cidade

**E-mail(s):**  
+ @.com

**E-mail preferencial:**  
+ @.com    + @.com

**Telefone(s):**  
+xx (xx) xxxxx-xxxx

**Telefone Principal:**  
+xx (xx) xxxxx-xxxx

Meu cadastro  
Minhas preferências  
Sair

✖ ✔

## ATRIBUIÇÃO AUTOMÁTICA DOS DONOS DE CADA PROCESSO DE PATENTE



### Depositantes ou Titular ↗

#### Pelo Sistema SINPI (CPF/CNPJ/NINPI):

Registro do depositante/titular mais recente associado a cada pedido/patente.

#### Pelo Serviço de Depósito (GRUs):

Nos casos sem documento no sistema SINPI, definição do depositante pela GRU de depósito.

### Procuradores ↗

#### Pelos Dados de Procurador no SINPI:

Mapeamento do CPF do procurador mais recente registrado no pedido/patente.

#### Pelos Procurados Associados aos Serviços (GRUs):

Nos casos de escritórios, agentes que protocolaram as GRUs de cada pedido, validando-os pelo CNPJ do escritório.

## USUÁRIOS E COMPARTILHAMENTO DE ACESSO

### DONO ↗

Mapeado automaticamente: Depositante, Titular e Procurador

Tem controle total: é o único que pode conceder ou remover acesso a outros usuários e recebe todas as notificações e mensagens na caixa postal.

**Atenção:** Na primeira versão, todos os usuários com acesso compartilhado terão acesso como dono do pedido.

### EM BREVE: PERMISSIONAMENTO DISTINTO E CONFIGURÁVEL ENTRE OS USUÁRIOS

#### EDITOR ↗

Acesso concedido pelo Dono para delegar a gestão operacional.

Possuirá todos os poderes de ação do Dono (acompanhamento e ações no pedido), mas não pode alterar as permissões de acesso.

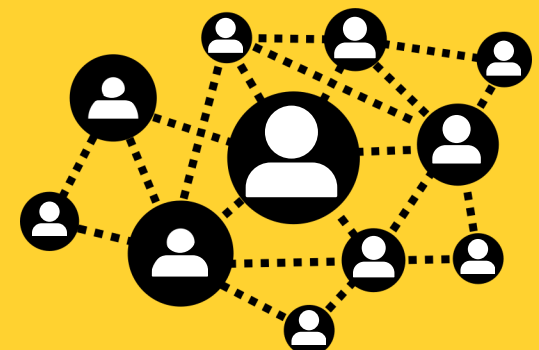
#### VISUALIZADOR ↗

Acesso concedido pelo Dono para fins de consulta e acompanhamento.

Poderá ver o conteúdo completo do pedido e realizar ações não restritas ao Dono, mas sem o poder de gestão de acesso ou edição.

## BENEFÍCIOS PARA O USUÁRIO

- ✓ Acompanhar e manter controle sobre quem pode atuar em cada processo.
- ✓ Evitar o compartilhamento manual de informações sensíveis ou de senhas de acesso.
- ✓ Simplificar burocracias em caso de mudanças de agentes, garantindo fluidez operacional.



# Meus pedidos

## Meu espaço de trabalho



ÁREA CONFIGURÁVEL PARA CADA USUÁRIO COM LISTA DE PROCESSOS DE PATENTE ATRIBUÍDOS A ELE, COM RECURSOS DE BUSCA, FUNÇÃO DE HABILITAR NOTIFICAÇÕES POR E-MAIL E SOLICITAÇÃO DE ACESSO A UM PEDIDO.

Solicitar acesso

BOTÃO PARA REIVINDICAR ACESSO A UM PEDIDO AO DONO



Pedido/Patente	Data de depósito	Título	Depositante/Titular	Status	Habilitar/Desabilitar e-mail
[Redacted]	01/01/2025	[Redacted]	-	Arquivado definitivamente (falta procuração)	<input checked="" type="checkbox"/>
[Redacted]	01/01/2025	[Redacted]	-	Pedido deferido	<input checked="" type="checkbox"/>
[Redacted]	05/10/2025	[Redacted]	-	Pedido protocolado	<input checked="" type="checkbox"/>
[Redacted]	02/06/2025	[Redacted]	-	Pedido em exigência formal	<input checked="" type="checkbox"/>

- Data de depósito
- Título
- Depositante/Titular
- Status
- Habilitar/Desabilitar e-mail

AUTONOMIA PARA DEFINIR QUAIS ALERTAS SÃO ENVIADOS POR E-MAIL



# Meus pedidos

### Gerenciar acessos

Acessos ao pedido de patente

Nome do usuário	Status	Perfil	Ação
[Redacted]	Acompanhando Pedido	Dono	Remover

Adicionar acesso

Adição de acesso

CPF \*

Perfil de Acesso do pedido de patente \*  
Selecione

Nome / Razão social  
vazio

E-mail \*

CADA PROCESSO DEVE TER, PELO MENOS, UM DONO ATRIBUÍDO

CONVITE DE ACESSO DE OUTROS USUÁRIOS AO PEDIDO ATRAVÉS DA FUNÇÃO DE NOTIFICAÇÃO AUTOMÁTICA

### Cancelar meu acesso

**Atenção:** Depois de confirmar o envio, você não poderá reverter este cancelamento.

TODAS AS INFORMAÇÕES DE ACESSO RESPEITAM A POLITICA DE PROTEÇÃO DE DADOS DO INPI.

# Página do Pedido

Meu espaço de trabalho /

## Página do pedido

ACOMPANHAMENTO VISUAL E CRONOLÓGICO DO FLUXO PROCESSUAL DE CONCESSÃO DA PATENTE PARA IDENTIFICAR A SITUAÇÃO DE CADA PEDIDO, COM TOTAL TRANSPARÊNCIA.

Patente •

Prioritário

Vigência extinta

Dados bibliográficos

Evento de Pedido

Anuidades

1

Apresentação do Pedido

2

Exame Administrativo

3

Publicação

4

Exame Técnico

5

Concessão de Patente

6

Vigência da Patente

(2) Nº do Pedido

(2) Depósito

(43) Publicação

(47) Concessão

(54) Título

(57) Resumo

(51) Classificação IPC ©

(52) Classificação CPC

(71) Nome do Depositante

(72) Nome do Inventor

Imagem da Patente


EXIBIÇÃO DE DADOS (INIDS) RELEVANTES E PÚBLICOS DE CADA PEDIDO OU PATENTE


INTERFACE PADRÃO ALINHADA AO NOVO PORTAL DE SERVIÇOS (BUSCAWEB) QUE ENVOLVE TODOS OS ATIVOS DE PI


# Recursos adicionais


## EM CADA FASE PROCESSUAL SERÁ POSSÍVEL IDENTIFICAR UMA IDENTIFICAÇÃO DO “TIPO DE FASE”

Permite visualização imediata aos usuários sobre o andamento do pedido e serve como alerta em casos de necessidade de ação.

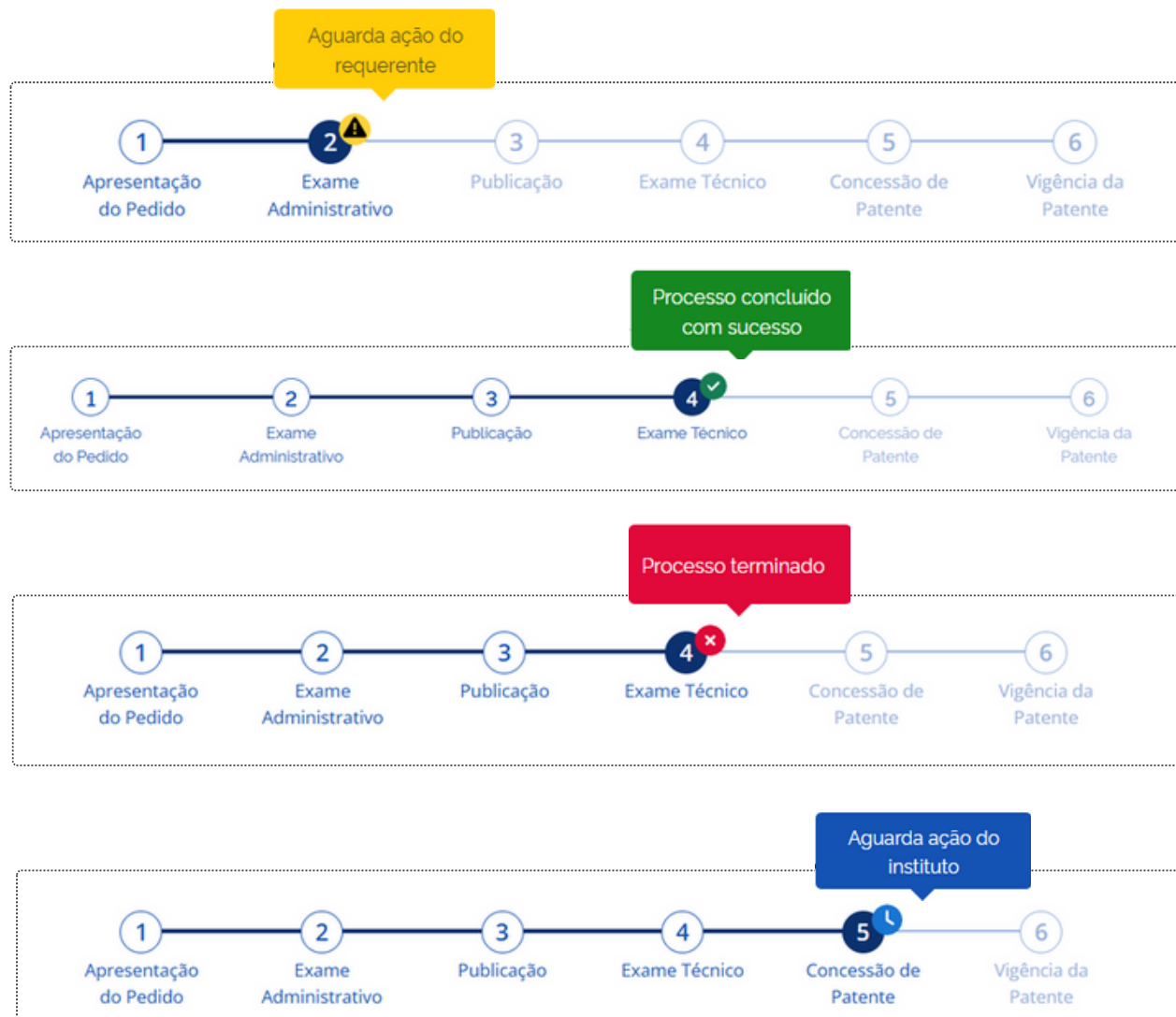
 Aguarda ação do instituto

 Aguarda ação do requerente

 Processo concluído com sucesso

 Processo interrompido

 Processo interrompido, mas aguarda recurso



# Página do Pedido

Meu espaço de trabalho /

## Página do pedido



Patente •

Prioritário

Vigência extinta

ÁREA DE DOCUMENTAÇÃO, COM TODOS OS EVENTOS IMPORTANTES (PETIÇÕES DE SERVIÇOS E DESPACHOS EMITIDOS) E ACESSO AOS ARQUIVOS PDF DE DOCUMENTOS PÚBLICOS.

Dados bibliográficos

Evento de Pedido

Anuidades

Protocolo/RPI	Data ↕	Código/Despacho	Descrição	Tipo	Imagem
	02/06/2025	200	Pedido nacional de invenção; Pedido nacional de modelo de utilidade; Pedido nacional de certificado de adição de invenção; e Entrada na fase nacional do PCT	Protocolada	
	02/06/2025	206	Cumprimento de exigência decorrente de exame formal	Protocolada	
1001	08/01/1990	2.5	Exigência Formal Preliminar	Publicada	
1000	01/01/1990	2.10	Notificação de recebimento do pedido de patente ou certificado de adição	Publicada	

ALGUNS PROCESSOS DE PATENTES SERÃO IDENTIFICADOS COM "TAGS" SOBRE O SEU TIPO OU FASE DO ANDAMENTO PROCESSUAL

Meu espaço de trabalho /

## Página do pedido



DETALHAMENTO DA SITUAÇÃO DE PAGAMENTO E INFORMAÇÃO SOBRE TODAS AS ANUIDADES DEVIDAS COM PRAZOS ORDINÁRIOS E EXTRAORDINÁRIOS.

### Patente •

Prioritário

Vigência extinta

Dados bibliográficos


Evento de Pedido

Anuidades

Anuidade ▾	GRU	Prazo ordinário	Prazo extraordinário	Valor pago	Data de pagamento	Situação da averbação
3ª Anuidade		11/04/2015 11/07/2015	12/07/2015 12/01/2016	R\$295.00	16/04/2014	Averbado
4ª Anuidade		11/04/2016 11/07/2016	12/07/2016 12/01/2017	R\$295.00	13/07/2015	Averbado



Ferramenta que transforma a atual comunicação reativa para um modelo proativo e personalizado, garantindo o recebimento de informação importantes, no momento exato, para agir nos processos de patentes, reduzindo os riscos de perda de prazo e de custos adicionais.



## NOTIFICAÇÃO AUTOMÁTICA

Envio de informações importantes e alertas de prazo gerais.



## CAIXA POSTAL

Avisos personalizados com detalhes do processo de patente, orientações e direcionamento de ações.

## Quem pode receber? ↗

- ✓ Donos atribuídos aos processos de patente com notificações habilitadas.
- ✓ Outros usuários com permissionamento e notificações habilitadas.

## Como habilitar o recebimento? ↗

- ✓ Usuários podem habilitar/desabilitar notificações automáticas dos seus pedidos.
- ✓ Usuários podem fazer alterações no e-mail para recebimento das notificações.

### Novo despacho

- ✓ Número processo
- ✓ Informações da RPI
- ✓ Direcionamento MS

### Alerta de prazo

- ✓ Número do processo
- ✓ Prazo de resposta
- ✓ Direcionamento MS

### Convite de acesso

- ✓ Número do processo
- ✓ Prazo do convite
- ✓ Direcionamento MS

**CONFIGURAÇÕES POSSÍVEIS:** envio de e-mail ao identificar o “Dono” de forma automática ou esperar que o “Dono” entre na plataforma para dar aceite e habilitar o envio de e-mail.

**CAIXA DE MENSAGENS COM CARÁTER ESPECÍFICO E PERSONALIZADA, DISPONÍVEL AOS USUÁRIOS AO REALIZAR LOGIN NO MÓDULO DE SERVIÇOS**

## Quem acessa as mensagens personalizadas? ➔

- ✓ Donos atribuídos aos processos de patente.
- ✓ Outros usuários com permissão de acesso aos processos de patente.



Detalhamento das notificações automáticas com informações do processo de patente



Orientações de como responder despachos, quais serviços e prazo.



Direcionamento para executar ações no PAG, E-Patentes ou dentro do MS

- Permite encontrar com facilidade as informações sobre os processos de patentes atribuídos aos usuários e oferece recursos de busca e visualização configurável.


The screenshot displays the 'Caixa Postal' interface. At the top, there is a search bar with a magnifying glass icon and a dropdown menu for filtering. The dropdown menu is open, showing options: 'Pesquisar', 'Todos', 'Não lidos', and 'Favoritos'. Below the search bar, there is a 'Data' filter section with a dropdown menu showing 'Maior que', 'Menor que', and 'Entre'. A notification banner is visible below the search bar, with a button labeled 'Adicionar aos Favoritos' and a star icon. A yellow hand icon is pointing at the star icon.



Adicionar mensagens aos favoritos



Pesquisar mensagens por texto, tipo ou número processo



Filtrar mensagem por data

**QUANDO O NOVO  
MÓDULO DE SERVIÇOS  
ESTARÁ DISPONÍVEL?**



**NEW • NEW • NEW •**

## O que esperar da implementação? ↗

- ✓ Não haverá qualquer perda de acesso a informação disponível atualmente.
- ✓ Comunicação ativa nos canais oficiais sobre mudanças e melhorias.

## Adaptação e suporte ↗

- ✓ Canal de suporte para dúvidas e orientações gerais.
- ✓ Materiais explicativos para usuários.

**EM NOVEMBRO..... AGUARDE!**

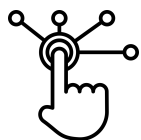
# Participe da construção



## PESQUISA DE PERCEPÇÃO

Ajustes serão possíveis para entregar uma experiência cada vez melhor aos usuários.

Em breve, os usuários poderão participar de jornadas com ciclo completo de interação na plataforma.



USABILIDADE



ACESSIBILIDADE



INTUITIVIDADE



EFICIÊNCIA

 **SUA OPINIÃO FAZ A DIFERENÇA!**

ACESSE A PESQUISA NO SITE OFICIAL DO INPI ATÉ O DIA **07/11/2025**.

<https://www.gov.br/inpi/pt-br/servicos/patentes/dialogo-permanente-com-as-partes-interessadas>



***FICOU ALGUMA  
DÚVIDA?***

Envie para:  
[dialogo.patentes@inpi.gov.br](mailto:dialogo.patentes@inpi.gov.br)

# O que achou do Novo Módulo?

