


NOVO MÓDULO DE SERVIÇOS PARA USUÁRIOS DE PATENTES

**Versão inicial da modernização dos sistemas de
acesso aos serviços de patentes do INPI**

**DIRETORIA DE PATENTES, PROGRAMAS DE COMPUTADOR E
TOPOGRAFIAS DE CIRCUITOS INTEGRADOS**

RIO DE JANEIRO, 21 DE OUTUBRO DE 2025

- DEFINIÇÕES DO NOVO MÓDULO DE SERVIÇOS
- FUNCIONALIDADES DO NOVO MÓDULO DE SERVIÇOS
- LANÇAMENTO DO NOVO MÓDULO DE SERVIÇOS



O Novo Módulo de Serviços tem como objetivo prover ao usuário um sistema com funcionalidades que facilitem o depósito do pedido de patente, o acompanhamento e a solicitação de serviços, favorecendo a obtenção da patente.

PREMISSAS

- ENTREGAR VALOR AO USUÁRIO
- REDUZIR INTERVENÇÃO MANUAL
- INTEGRAR OU ELIMINAR SISTEMAS



O MÓDULO DE SERVIÇOS DE PATENTES É UM **AVANÇO NA TRANSFORMAÇÃO DIGITAL** E UM GRANDE PASSO NA MODERNIZAÇÃO DOS SISTEMAS DE ACESSO AOS SERVIÇOS DE PATENTES.

É UMA **PRIMEIRA VERSÃO**, PREVISTA NO PLANEJAMENTO ESTRATÉGICO E ALINHADA COM A ESTRATÉGIA NACIONAL DE PI (ENPI).

NOVAS VERSÕES COM FUNCIONALIDADES AMPLIADAS ESTÃO PREVISTAS PARA 2026, MELHORANDO A USABILIDADE E FACILITANDO O **ACESSO DOS USUÁRIOS** AOS SERVIÇOS RELACIONADOS A PATENTES.

DESTAQUES: NOVIDADES PARA O USUÁRIO

- ▶ Plataforma digital, intuitiva e segura.
- ▶ Acesso personalizado aos processos.
- ▶ Transparência e autonomia aos usuários.
- ▶ Comunicação diferenciada e personalizada.

PRIMEIRA VERSÃO

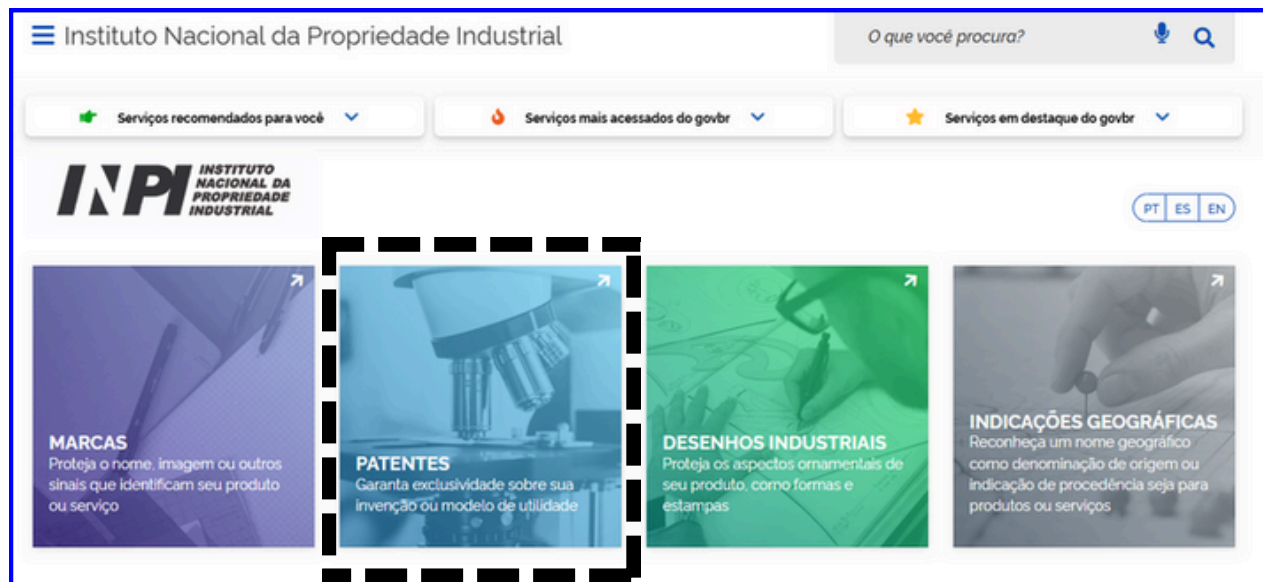
- MEU ESPAÇO DE TRABALHO: acompanhamento processual em processos de patentes associados ao usuário.
- CALENDÁRIO DE EVENTOS: informações relevantes para os processos de patentes e calculadora de prazos.
- COMUNICAÇÃO: recebimento de notificações automática dos processos de patentes e caixa postal personalizada com detalhes.

PRÓXIMAS VERSÕES

- PETICIONAMENTO: formulários inteligentes para os serviços relacionados a patentes.
- PAGAMENTO: geração da GRU diretamente pela plataforma ao final do peticionamento.
- ANUIDADES: acompanhamento processual e alertas diretamente pela plataforma.



SERÁ DISPONIBILIZADO DENTRO DE PATENTES DO SITE OFICIAL




Primeira versão: não haverá mudança na página principal de patentes do site. Um novo *card* acessará o Módulo de Serviços.

Próxima versão: haverá um novo layout mais intuitivo e eficiente do portal de patentes no site.

NOVO CARD NO PORTAL DE PATENTES



Módulo de Serviços



Depósito e Concessão

Faça seu pedido de patente online, com nosso passo a passo.



Serviços para Patentes

Solicite serviços para seu pedido ou para sua patente.



Meu Espaço de Trabalho

Acompanhe suas solicitações.

Pedido Internacional

Acesse para proteger seu invento no exterior

Busca por Processos

Acesse e encontre pedidos ou patentes.

Manuais e Tutoriais


Acesse para informações sobre depósito e serviços de patentes.

Calendário de Eventos

Fale Conosco

Módulo de Serviços

CARDS PRINCIPAIS QUE ENVOLVEM AÇÕES
NO PROCESSO DE PATENTE




Depósito e Concessão

Faça seu pedido de patente online, com nosso passo a passo.



Serviços para Patentes

Solicite serviços para seu pedido ou para sua patente.



Meu Espaço de Trabalho

Acompanhe suas solicitações.

Pedido Internacional

Acesse para proteger seu invento no exterior

Busca por Processos

Acesse e encontre pedidos ou patentes.

Manuais e Tutoriais

Acesse para informações sobre depósito e serviços de patentes.


Calendário de Eventos

Fale Conosco

CARDS SECUNDÁRIOS
DE CONSULTA DE
INFORMAÇÕES
RELEVANTES

BOTÕES DE ACESSO ÀS FERRAMENTAS ÚTEIS

Módulo de Serviços



Depósito e Concessão

Faça seu pedido de patente online, com nosso passo a passo.



Serviços para Patentes

Solicite serviços para seu pedido ou para sua patente.



Meu Espaço de Trabalho

Acompanhe suas solicitações.

Novo

Pedido Internacional

Acesse para proteger seu invento no exterior

Busca por Processos

Acesse e encontre pedidos ou patentes.

Manuais e Tutoriais

Acesse para informações sobre depósito e serviços de patentes.

Calendário de Eventos

Novo

Fale Conosco



Módulo de Serviços

**E-Patentes**


Depósito e Concessão

Faça seu pedido de patente online, com nosso passo a passo.

**E-Patentes**

Serviços para Patentes

Solicite serviços para seu pedido ou para sua patente.

Novo

Meu Espaço de Trabalho

Acompanhe suas solicitações.

Pedido Internacional

Acesse para proteger seu invento no exterior

Inativo

Busca por Processos

Acesse a busca por processos ou patentes

**Buscaweb**

dos ou patentes

Manuais e Tutoriais

Acesse a legislação sobre depósito de patentes.


**Legislação**

sobre patentes.

Calendário de Eventos**Novo****Fale Conosco**



**Calendário de eventos
com calculadora de
prazos**



**Autenticação no Novo
Módulo de Serviços de
Patentes**



**Visualização de dados
cadastrais e alteração de
preferências**



**Acesso e vinculação de
usuários aos processos
de patentes**



**Espaço de trabalho com
informações públicas dos
processos de patentes**



**Notificações automáticas
por e-mail e caixa postal
personalizada**

ENTREGA DE VALOR AO USUÁRIO DO SERVIÇO DE PATENTES



Calendário de eventos



Centralização oficial de todos os eventos que afetam o cálculo dos prazos dos processos de patente, integrando um recurso de cálculo preciso de prazos dentro do próprio sistema.

Tipo do cálculo

Por dias de prazo

Pela data final

Data início

12/08/2025

Dias de prazo

90

Resultado

Dias corridos: 90

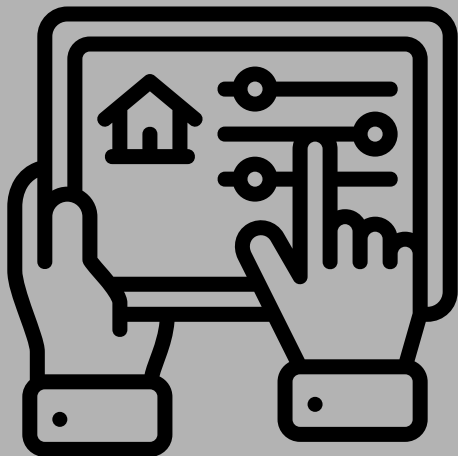
Data final: 10/11/2025

/ Serviços /

Calendário de eventos

SEG	TER	QUA	QUI	SEX	SAB	
		1	2	3	4	October, 2025
6	7	8	9	10	11	2857 Publicação da RPI Data de publicação: 07/10/2025
13	14	15	16	17	18	Nossa Senhora Aparecida Feriado Data: 12/10/2025
20	21	22	23	24	25	2858 Publicação da RPI Data de publicação: 14/10/2025
27	28	29	30	31		2859 Publicação da RPI Data de publicação: 21/10/2025
						Ver Mais

Meu espaço de trabalho



Uma área logada, personalizada e centralizada para gerenciar e monitorar todas as informações importantes dos processos de patentes de cada usuário.

- AUTENTICAÇÃO
- MEU CADASTRO
- MEUS PEDIDOS
- PÁGINA DO PEDIDO

Autenticação

Entrar

Entrar com gov.br

ou

Usuário

Senha

Entrar

[Cadastre-se](#)

- Usuários do tipo “cliente” (CPF) poderão autenticar via login do PAG e conta Gov.br.
- Usuários dos tipos “procurador”, CPNJ e NINPI somente poderão autenticar com login do PAG.

PRIMEIRO ACESSO

PREMISSA: TER LOGIN NO PAG PARA AQUISIÇÃO DE DADOS:
CPF, CNPJ e NINPI

1 Entrar com a
conta **Gov.br**



Somente se o usuário **não possuir cadastro no PAG**, será convidado a preenchê-lo **acessando o PAG**.

2 Entrar com o
login do **PAG**



O usuário já cadastrado no PAG será apresentado a uma **página inicial do Módulo de Serviços**.

3 Realizar o
cadastro



Caso o usuário não consiga acessar o MS, será convidado a **realizar um cadastro no PAG**.

Meu cadastro

**O USUÁRIO PODERÁ
VISUALIZAR SEUS DADOS
CADASTRAIS REGISTRADOS
NO PAG**

**Somente será permitida a
alteração de dados cadastrais
adicionais ao PAG, como e-mail
e telefone.**

**Para editar outros dados, a
página irá direcionar para a
alteração de dados no PAG.**

gouvbr Módulo de Serviços
Instituto Nacional da Propriedade Industrial

Meu cadastro

[Alterar dados no PAG](#)

Natureza Jurídica:
Pessoa Física

CPF:
XXX.XXX.XXX-XX

Nacionalidade:
Nacionalidade

Nome:
Nome Sobrenome

Atividade:
Atividade

Ocupação:
Ocupação

Endereço:
✓ Logradouro/ Cidade/ Estado

CEP: XXXXX-XXX **Logradouro:** Rua Tal **Número:** Nº **Complemento:** Apt XXX

País: País **Estado:** Estado **Cidade:** Cidade

E-mail(s):
+ xxxx@xxxxx.com

E-mail preferencial:
xxxx@xxxxx.com nnnnn@nnnnn.com

Telefone(s):
+xx (xx) xxxxx-xxxx

Telefone Principal:
+xx (xx) xxxxx-xxxx

✗ ✓

ATRIBUIÇÃO AUTOMÁTICA DOS DONOS DE CADA PROCESSO DE PATENTE



Depositantes ou Titular ➤

Pelo Sistema SINPI (CPF/CNPJ/NINPI):

Registro do depositante/titular mais recente associado a cada pedido/patente.

Pelo Serviço de Depósito (GRUs):

Nos casos sem documento no sistema SINPI, definição do depositante pela GRU de depósito.

Procuradores ➤

Pelos Dados de Procurador no SINPI:

Mapeamento do CPF do procurador mais recente registrado no pedido/patente.

Pelos Procurados Associados aos Serviços (GRUs):

Nos casos de escritórios, agentes que protocolaram as GRUs de cada pedido, validando-os pelo CNPJ do escritório.

USUÁRIOS E COMPARTILHAMENTO DE ACESSO

DONO ↗

Mapeado automaticamente: Depositante, Titular e Procurador

Tem controle total: é o único que pode conceder ou remover acesso a outros usuários e recebe todas as notificações e mensagens na caixa postal.

Atenção: Na primeira versão, todos os usuários com acesso compartilhado terão acesso como dono do pedido.

EM BREVE: PERMISSIONAMENTO DISTINTO E CONFIGURÁVEL ENTRE OS USUÁRIOS

EDITOR ↗

Acesso concedido pelo Dono para delegar a gestão operacional.

Possuirá todos os poderes de ação do Dono (acompanhamento e ações no pedido), mas não pode alterar as permissões de acesso.

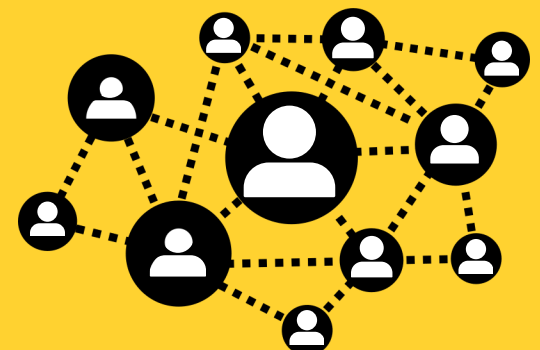
VISUALIZADOR ↗

Acesso concedido pelo Dono para fins de consulta e acompanhamento.

Poderá ver o conteúdo completo do pedido e realizar ações não restritas ao Dono, mas sem o poder de gestão de acesso ou edição.

BENEFÍCIOS PARA O USUÁRIO

- ✓ Acompanhar e manter controle sobre quem pode atuar em cada processo.
- ✓ Evitar o compartilhamento manual de informações sensíveis ou de senhas de acesso.
- ✓ Simplificar burocracias em caso de mudanças de agentes, garantindo fluidez operacional.



Meus pedidos

Meu espaço de trabalho



ÁREA CONFIGURÁVEL PARA CADA USUÁRIO COM LISTA DE PROCESSOS DE PATENTE ATRIBUÍDOS A ELE, COM RECURSOS DE BUSCA, FUNÇÃO DE HABILITAR NOTIFICAÇÕES POR E-MAIL E SOLICITAÇÃO DE ACESSO A UM PEDIDO.

Solicitar acesso

BOTÃO PARA REIVINDICAR ACESSO A UM PEDIDO AO DONO



Pedido/Patente ▾	Data de depósito	Título	Depositante/Titular	Status	Habilitar/Desabilitar e-mail
	01/01/2025		-	Arquivado definitivamente (falta procuração)	<input checked="" type="checkbox"/>
	01/01/2025		-	Pedido deferido	<input checked="" type="checkbox"/>
	05/10/2025		-	Pedido protocolado	<input checked="" type="checkbox"/>
	02/06/2025		-	Pedido em exigência formal	<input checked="" type="checkbox"/>

- ☒ Data de depósito
- ☒ Título
- ☒ Depositante/Titular
- ☒ Status
- ☒ Habilitar/Desabilitar e-mail

AUTONOMIA PARA DEFINIR QUAIS ALERTAS SÃO ENVIADOS POR E-MAIL

Meus pedidos

Meu espaço de trabalho



VISUALIZAÇÃO DO STATUS PROCESSUAL COM UM RECURSO VISUAL EM CADA PEDIDO/PATENTE PARA PRIORIZAÇÃO DE AÇÕES PELO USUÁRIO, ALÉM DA FUNCIONALIDADE DE GESTÃO DE ACESSO.

Busca

Data de depósito

Maior que >>



Pedido/Patente ↕	Data de depósito	Título	Depositante/Titular	Status
	05/10/2025		-	Pedido protocolado
	01/01/2025		-	Arquivado definitivamente (falta procuração)
	01/01/2025		-	Pedido deferido
	02/06/2025		-	Pedido em exigência formal

GESTÃO VISUAL FACILITADA DE CADA PROCESSO DE PATENTE

Gerenciar acessos

Cancelar meu acesso

Meus pedidos

Gerenciar acessos

Acessos ao pedido de patente

Nome do usuário	Status	Perfil	Ação
	Acompanhando Pedido	Dono	Remover

Adicionar acesso

Adição de acesso

CPF *

Nome / Razão social

vazio

E-mail *

Perfil de Acesso do pedido de patente *

Selecione

CADA PROCESSO DEVE TER, PELO MENOS, UM DONO ATRIBUÍDO

CONVITE DE ACESSO DE OUTROS USUÁRIOS AO PEDIDO ATRAVÉS DA FUNÇÃO DE NOTIFICAÇÃO AUTOMÁTICA

Cancelar meu acesso

Atenção: Depois de confirmar o envio, você não poderá reverter este cancelamento.

✕

✓

TODAS AS INFORMAÇÕES DE ACESSO RESPEITAM A POLITICA DE PROTEÇÃO DE DADOS DO INPI.

Página do Pedido

/ Meu espaço de trabalho /

Página do pedido

🔖 🔗 🖨

Patente • [REDACTED]

Prioritário **Vigência extinta**

Dados bibliográficos Evento de Pedido Anuidades

1 Apresentação do Pedido

2 Exame Administrativo

3 Publicação

4 Exame Técnico

5 Concessão de Patente

6 Vigência da Patente

(21) Nº do Pedido [REDACTED]

(22) Depósito [REDACTED]

(43) Publicação [REDACTED]

(47) Concessão [REDACTED]

(54) Título [REDACTED]

(57) Resumo [REDACTED]

(51) Classificação IPC © [REDACTED]

(52) Classificação CPC [REDACTED]

(71) Nome do Depositante [REDACTED]

(72) Nome do Inventor [REDACTED]

Imagem da Patente

ACOMPANHAMENTO VISUAL E CRONOLÓGICO DO FLUXO PROCESSUAL DE CONCESSÃO DA PATENTE PARA IDENTIFICAR A SITUAÇÃO DE CADA PEDIDO, COM TOTAL TRANSPARÊNCIA.


EXIBIÇÃO DE DADOS (INIDS) RELEVANTES E PÚBLICOS DE CADA PEDIDO OU PATENTE


INTERFACE PADRÃO ALINHADA AO NOVO PORTAL DE SERVIÇOS (BUSCAWEB) QUE ENVOLVE TODOS OS ATIVOS DE PI


Recursos adicionais


EM CADA FASE PROCESSUAL SERÁ POSSÍVEL IDENTIFICAR UMA IDENTIFICAÇÃO DO “TIPO DE FASE”


Permite visualização imediata aos usuários sobre o andamento do pedido e serve como alerta em casos de necessidade de ação.

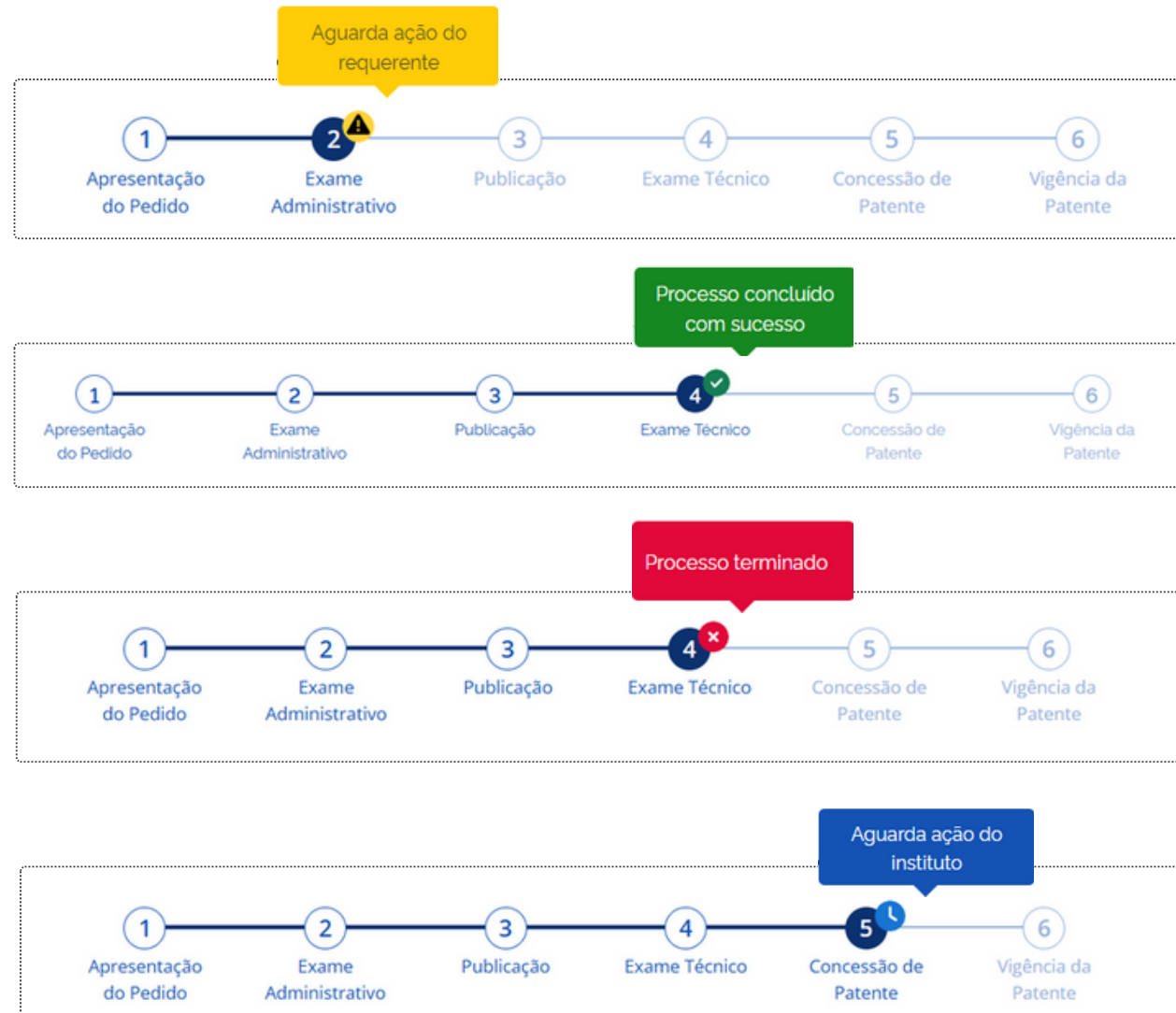
 Aguarda ação do instituto

 Aguarda ação do requerente

 Processo concluído com sucesso

 Processo interrompido

 Processo interrompido, mas aguarda recurso



Página do Pedido

/ Meu espaço de trabalho /

Página do pedido



Patente •

Prioritário

Vigência extinta

ÁREA DE DOCUMENTAÇÃO, COM TODOS OS EVENTOS IMPORTANTES (PETIÇÕES DE SERVIÇOS E DESPACHOS EMITIDOS) E ACESSO AOS ARQUIVOS PDF DE DOCUMENTOS PÚBLICOS.

Dados bibliográficos

Evento de Pedido

Anuidades

Protocolo/RPI	Data ↕	Código/Despacho	Descrição	Tipo	Imagem
	02/06/2025	200	Pedido nacional de invenção; Pedido nacional de modelo de utilidade; Pedido nacional de certificado de adição de invenção; e Entrada na fase nacional do PCT	Protocolada	
	02/06/2025	206	Cumprimento de exigência decorrente de exame formal	Protocolada	
1001	08/01/1990	2.5	Exigência Formal Preliminar	Publicada	
1000	01/01/1990	2.10	Notificação de recebimento do pedido de patente ou certificado de adição	Publicada	

ALGUNS PROCESSOS DE PATENTES SERÃO IDENTIFICADOS COM "TAGS" SOBRE O SEU TIPO OU FASE DO ANDAMENTO PROCESSUAL

Página do Pedido

/ Meu espaço de trabalho /

Página do pedido



DETALHAMENTO DA SITUAÇÃO DE PAGAMENTO E INFORMAÇÃO SOBRE TODAS AS ANUIDADES DEVIDAS COM PRAZOS ORDINÁRIOS E EXTRAORDINÁRIOS.

Patente •

Prioritário

Vigência extinta

Dados bibliográficos

Evento de Pedido

Anuidades

Anuidade ▾	GRU	Prazo ordinário		Prazo extraordinário	Valor pago	Data de pagamento	Situação da averbação
3ª Anuidade		11/04/2015 11/07/2015		12/07/2015 12/01/2016	R\$295.00	16/04/2014	Averbado
4ª Anuidade		11/04/2016 11/07/2016		12/07/2016 12/01/2017	R\$295.00	13/07/2015	Averbado



Ferramenta que transforma a atual comunicação reativa para um modelo proativo e personalizado, garantindo o recebimento de informação importantes, no momento exato, para agir nos processos de patentes, reduzindo os riscos de perda de prazo e de custos adicionais.



NOTIFICAÇÃO AUTOMÁTICA

Envio de informações importantes e alertas de prazo gerais.



CAIXA POSTAL

Avisos personalizados com detalhes do processo de patente, orientações e direcionamento de ações.

Quem pode receber? ↗

- ✓ Donos atribuídos aos processos de patente com notificações habilitadas.
- ✓ Outros usuários com permissionamento e notificações habilitadas.

Como habilitar o recebimento? ↗

- ✓ Usuários podem habilitar/desabilitar notificações automáticas dos seus pedidos.
- ✓ Usuários podem fazer alterações no e-mail para recebimento das notificações.

Novo despacho

- ✓ Número processo
- ✓ Informações da RPI
- ✓ Direcionamento MS

Alerta de prazo

- ✓ Número do processo
- ✓ Prazo de resposta
- ✓ Direcionamento MS

Convite de acesso

- ✓ Número do processo
- ✓ Prazo do convite
- ✓ Direcionamento MS

CONFIGURAÇÕES POSSÍVEIS: envio de e-mail ao identificar o “Dono” de forma automática ou esperar que o “Dono” entre na plataforma para dar aceite e habilitar o envio de e-mail.

CAIXA DE MENSAGENS COM CARÁTER ESPECÍFICO E PERSONALIZADA, DISPONÍVEL AOS USUÁRIOS AO REALIZAR LOGIN NO MÓDULO DE SERVIÇOS

Quem acessa as mensagens personalizadas? ➔

- ✓ Donos atribuídos aos processos de patente.
- ✓ Outros usuários com permissão de acesso aos processos de patente.




Detalhamento das notificações automáticas com informações do processo de patente

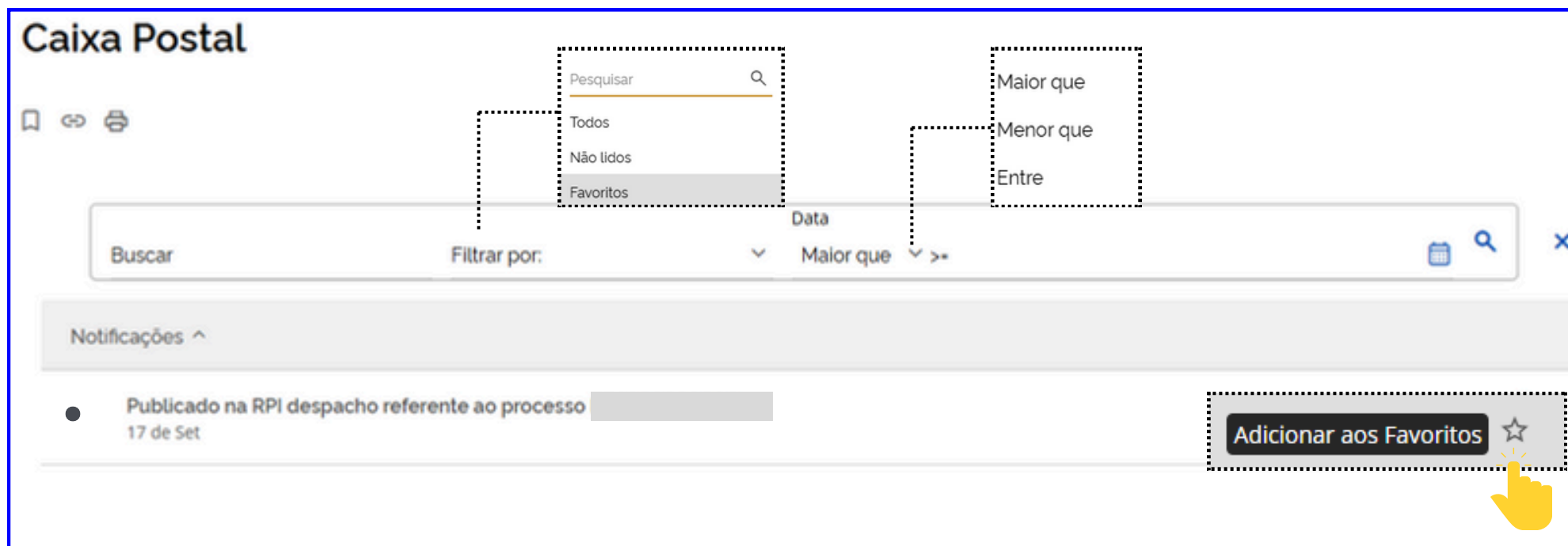


Orientações de como responder despachos, quais serviços e prazo.



Direcionamento para executar ações no PAG, E-Patentes ou dentro do MS


 Permite encontrar com facilidade as informações sobre os processos de patentes atribuídos aos usuários e oferece recursos de busca e visualização configurável.



Adicionar
mensagens
aos favoritos



Pesquisar mensagens
por texto, tipo ou
número processo



Filtrar
mensagem
por data

**QUANDO O NOVO
MÓDULO DE SERVIÇOS
ESTARÁ DISPONÍVEL?**



NEW • **NEW** •

O que esperar da implementação? ↗

- ✓ Não haverá qualquer perda de acesso a informação disponível atualmente.
- ✓ Comunicação ativa nos canais oficiais sobre mudanças e melhorias.

Adaptação e suporte ↗

- ✓ Canal de suporte para dúvidas e orientações gerais.
- ✓ Materiais explicativos para usuários.

EM NOVEMBRO..... AGUARDE!

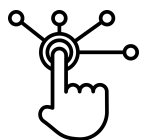
Participe da construção



PESQUISA DE PERCEPÇÃO

Ajustes serão possíveis para entregar uma experiência cada vez melhor aos usuários.

Em breve, os usuários poderão participar de jornadas com ciclo completo de interação na plataforma.



USABILIDADE



ACESSIBILIDADE



INTUITIVIDADE



EFICIÊNCIA

 **SUA OPINIÃO FAZ A DIFERENÇA!**

ACESSE A PESQUISA NO SITE OFICIAL DO INPI ATÉ O DIA **07/11/2025**.

<https://www.gov.br/inpi/pt-br/servicos/patentes/dialogo-permanente-com-as-partes-interessadas>



***FICOU ALGUMA
DÚVIDA?***

Envie para:
dialogo.patentes@inpi.gov.br

O que achou do Novo Módulo?

