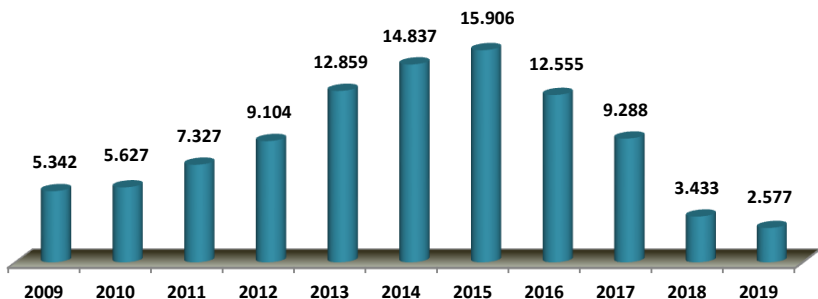



1 - ESTOQUE DE PEDIDOS DE REGISTRO DE DI PENDENTES DE DECISÃO FINAL (EM 31/12; 2010 A 2019)



Fonte: AECON.

2 - ESTOQUE DE PEDIDOS DE REGISTRO DE DI PENDENTES DE DECISÃO FINAL - POR FASES (EM 31/07: 2019 X 2020)



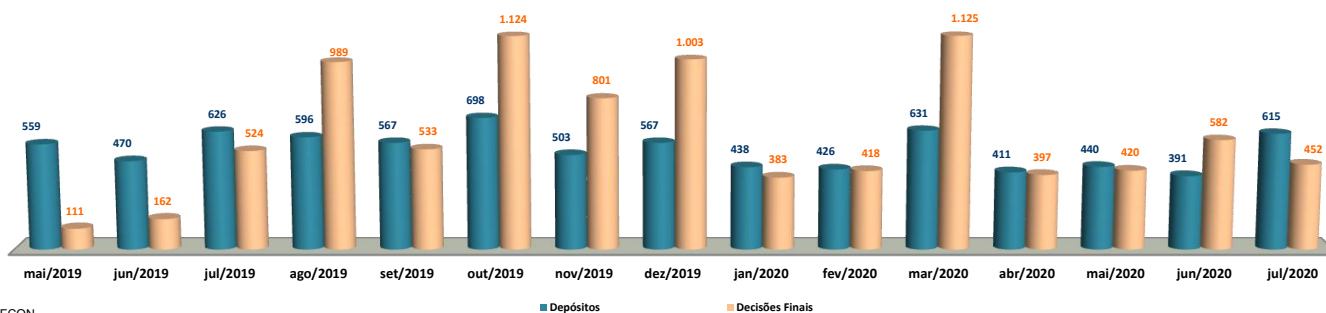
Fonte: AECON.

3 - PROCESSÔMETRO DE DI (JANEIRO A JULHO 2020)



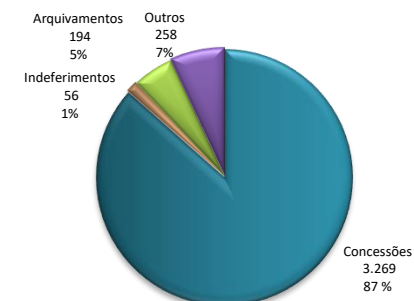
Fonte: AECON

4 - DEPÓSITOS X DECISÕES FINAIS (ÚLTIMOS 15 MESES)



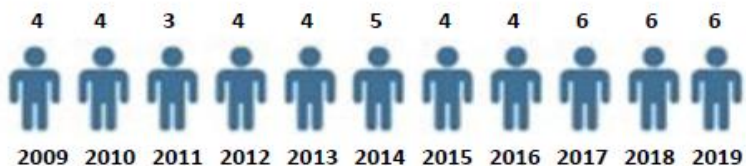
Fonte: AECON

5 - DECISÕES FINAIS (JANEIRO A JULHO 2020)



Fonte: AECON

6 - NÚMERO DE EXAMINADORES (2009 A 2019)



6.1 - NÚMERO DE EXAMINADORES (JULHO 2020): 6

Fonte: DIRMA

7 - TEMPO MÉDIO DE EXAME DE PEDIDOS DE REGISTRO DE DESENHO INDUSTRIAL



Fonte: AECON

Painel elaborado por: Assessoria de Assuntos Econômicos (AECON) e Diretoria de Marcas, Desenhos Industriais e Indicações Geográficas (DIRMA)

Notas para os Gráficos:**1. ESTOQUE DE PEDIDOS DE REGISTRO DE DI PENDENTES DE DECISÃO FINAL (2010 a 2019)**

O gráfico indica o total de pedidos de registro de desenho industrial que não foram examinados até 31 de dezembro do ano a que a coluna se refere e, portanto, não sofreram nenhuma decisão final (concessão, indeferimento, arquivamento, pedido retirado, pedido inexistente e desistência homologada).

2. ESTOQUE DE PEDIDOS DE REGISTRO DE DI PENDENTES DE DECISÃO FINAL - POR FASES (2019 X 2020)

O gráfico indica o total de pedidos de registro de desenho industrial que aguardam exame, conforme as fases (notificação do pedido, primeiro exame e decisão final), comparando o estoque no mês de referência de 2018 com mesmo período do ano anterior.

3. PROCESSÔMETRO DE DI: Acumulado no ano de referência

O gráfico compara o total de pedidos de desenho industrial depositados com o total de decisões finais (concessão, indeferimento, arquivamento, pedido retirado, pedido inexistente e desistência homologada) publicadas nas RPIs, ambos acumulados no período de referência.

4. DEPÓSITOS X DECISÕES FINAIS

O gráfico indica o total de pedidos de registro de desenho industrial depositados no mês em comparação com o total de decisões finais publicadas nas RPIs do mês de referência, nos últimos 15 meses.

5. DECISÕES DE FINAIS (Acumulado no ano de referência)

O gráfico representa a participação das decisões finais em relação ao total de decisões finais publicadas nas RPIs, acumulada no período de referência. As decisões finais relativas a pedido retirado, pedido inexistente e desistência homologada passaram a ser consideradas como a categoria "Outros" a partir de janeiro/2018.

6. NÚMERO DE EXAMINADORES

O gráfico representa o total de examinadores que publicaram despachos. O chefe da Divisão de Exame Técnico não foi considerado no cálculo, assim como um examinador que se encontra afastado por motivo de saúde.

7. TEMPO DE DECISÃO DE EXAME DE PEDIDOS DE REGISTRO DE DESENHO INDUSTRIAL

7.1 Tempo médio de primeiro exame: tempo médio decorrido entre a data do protocolo do depósito do pedido de registro e a data da publicação do despacho de primeiro exame nas RPI's do mês de referência.

7.2 Tempo médio de decisão de exame técnico: tempo médio decorrido entre a data do protocolo do depósito do pedido de registro e a data da publicação do despacho de decisão técnica nas RPI's do mês de referência.