



INPI

**GUIA DE
PROPIEDAD
INTELECTUAL PARA
EXPORTADORES**

MÉXICO

Instituto Nacional da Propriedade Industrial – Brasil (INPI)

Presidente

Júlio César Castelo Branco Reis Moreira

Chefe de Gabinete

Ana Kelly da Silva Guimarães

Coordenador de Relações Internacionais

Leopoldo Nascimento Coutinho

Divisão de Relações Bilaterais

Iloana Peyroton da Rocha

Equipe Técnica

Supervisora do Projeto

Iloana Peyroton da Rocha

Autora

Claudia Valentina de Arruda Campos

Revisores

Iloana Peyroton da Rocha

IMPI

Colaboradores

Gisela Aparecida Silva Nogueira

Felipe Coutinho de Castro

Ficha Catalográfica

Catálogo na fonte elaborada pela Biblioteca de
Propriedade Intelectual e Inovação – INPI

Bibliotecário Responsável Técnico

Evanildo Vieira dos Santos – CRB7-4861

Guia de Propriedade Intelectual para Exportadores - México.
Redação, tradução e revisão técnica: Instituto Nacional da
Propriedade Industrial (INPI) – Coordenação de Relações
Internacionais – Rio de Janeiro: INPI, 2025.

27 p. ; quadros.

1. Propriedade Intelectual – Brasil. 2. Propriedade Intelectual
- Negócios. 3. Propriedade Intelectual – México. 4. Propriedade
Intelectual – Exportação

I. *Instituto Mexicano de la Propiedad Industrial* (México) = Instituto
Mexicano da Propriedade Industrial (México)

II. Instituto Nacional da Propriedade Industrial (Brasil)

CDU: 347.77:339.5(721)

| | |
|---|-----------|
| Sumário | |
| Introdução | 4 |
| Antes de começar a exportar | 4 |
| Cinco maiores erros do exportador na área de Propriedade Intelectual | 5 |
| Cursos sobre Propriedade Intelectual | 8 |
| Informações e ferramentas de Propriedade Intelectual para empresas | 9 |
| Como proteger sua Propriedade Intelectual no Brasil..... | 10 |
| Instituições nacionais de Direitos de Propriedade Intelectual no México | 11 |
| México | 11 |
| Onde realizar sua pesquisa de PI no México..... | 11 |
| Pesquisa de marcas..... | 12 |
| Pesquisa de patentes | 13 |
| Pesquisa de desenhos industriais..... | 13 |
| Pesquisa de cultivares..... | 14 |
| Dados relevantes sobre Propriedade Intelectual no México | 15 |
| Marcas | 15 |
| Patentes..... | 16 |
| Modelo de Utilidade | 18 |
| Desenho Industrial | 18 |
| Direito Autoral | 19 |
| Topografia de Circuitos Integrados | 20 |
| Leis e regulações de Propriedade Intelectual no México..... | 20 |
| Como proteger sua Propriedade Intelectual no México | 22 |
| Como solicitar a proteção de sua Propriedade Intelectual no México via Tratados e Acordos de Cooperação Internacionais | 23 |
| Custos de Propriedade Intelectual no México | 24 |
| Marcas | 24 |
| Patentes..... | 24 |
| Desenho Industrial | 25 |
| Como exercer seus Direitos de Propriedade Intelectual no México..... | 25 |
| Observações finais..... | 26 |

Introdução

Este guia faz parte de uma coleção desenvolvida para ajudar os exportadores brasileiros a protegerem seus ativos de Propriedade Intelectual (PI) nos países para os quais desejam exportar.

Cada país possui suas próprias particularidades em relação ao sistema de PI e este volume é dedicado ao México.

Os temas de PI abordados neste guia são: marcas, patentes, desenhos industriais, indicações geográficas, novas variedades vegetais e direitos de autor.

O guia está dividido em três partes. Na primeira, indicamos fontes confiáveis onde você pode aprofundar seus conhecimentos sobre propriedade intelectual. Na segunda, apresentamos o sistema de PI do México, orientando sobre como proteger seus ativos de PI no país e abordando questões a serem consideradas antes de começar a exportar para lá. Ao final, fornecemos informações sobre o que fazer, caso sofra algum tipo de violação de seus direitos.

Nosso objetivo é fornecer informações importantes e de fácil compreensão, para que você possa navegar com segurança pelos desafios da PI e aproveitar ao máximo as oportunidades de exportação para o México.

Antes de começar a exportar

Antes de iniciar seu processo de exportação, que passos precisam ser dados na área de PI?

1. Conhecer o que é PI;
2. Conhecer profundamente a PI de seu negócio e protegê-la em seu país de origem;
3. Elaborar um plano estratégico de exportação que inclua as questões relacionadas à PI;
4. Pesquisar se existe algo similar aos seus ativos de PI que já esteja protegido nos países para onde deseja exportar;
5. Proteger sua PI nesses países e _ somente depois disso;

6. Levar seu produto ou serviço para o exterior.

Este guia vai te indicar:

1. Os principais erros dos exportadores na área de PI;
2. Onde aprender mais sobre PI e sobre PI e exportação;
3. Onde e como proteger sua PI no Brasil;
4. Onde realizar pesquisas se já existem ativos de PI similares aos seus em outros países;
5. Qual a legislação internacional de PI do México;
6. Onde e como proteger sua PI no México;
7. Algumas estimativas de custo desse processo;
8. O que fazer para se proteger no caso de ser copiado.

Esperamos que este seja um facilitador em seu processo de exportação!

Cinco maiores erros do exportador na área de propriedade intelectual

Alguns erros comuns da área de PI, cometidos por quem começa a exportar, que queremos te ajudar a evitar:

1. **Você sabe que sua marca, sua patente e seu desenho industrial só valem no país em que estão registrados?**

Um dos erros mais comuns cometidos pelos exportadores é não saber que os direitos de propriedade intelectual, como marcas, patentes e desenhos industriais, são **TERRITORIAIS**. Isso significa que, apesar de vivermos em um mundo globalizado, os direitos de PI não o são. Eles valem apenas no país ou território em que foram protegidos.

A única exceção em relação a esta regra se refere ao que é protegido por direito de autor. Isso porque, os 181 países signatários da Convenção de Berna concordaram que a proteção de direitos de obras artísticas e literárias, dentre outras, não devem estar sujeitas ao cumprimento de nenhuma formalidade, nem depender da existência de

proteção da obra em seu no país de origem. O autor tem direitos morais e patrimoniais em relação à sua obra, desde que esta foi produzida, independentemente de registro.

No entanto, todos os outros direitos de propriedade intelectual precisam ser protegidos **EM CADA PAÍS** para onde você deseje exportar, para que você tenha direitos sobre estes ativos.

Assim, ANTES de iniciar suas atividades de exportação, é crucial que você decida ONDE deseja proteger seus ativos de PI. Essa é uma decisão fundamental que deve ser tomada com cautela e planejamento, pois os custos envolvidos podem ser altos.

2. Você quer ter sua marca, sua patente e seu desenho protegidos?

Você sabia que a divulgação de uma invenção ou de um desenho industrial, sem que estes tenham um pedido de proteção previamente depositado, pode inviabilizar seu direito sobre esses ativos?

Temos certeza de que você não deseja ter sua PI copiada, tornada pública inadvertidamente ou protegida por terceiros. Imagine, por exemplo, não poder usar sua própria marca em um outro país porque alguém já a registrou antes de você.

Por isso, é fundamental que você busque garantir seus direitos de PI ANTES de entrar e apresentar seus produtos em um novo mercado. Lembre-se: **o que garante o direito de PI em um território é o seu REGISTRO, e não apenas o uso.**

Ao planejar sua expansão internacional, dedique especial atenção à proteção de seus ativos de PI. Dessa forma, você evitará surpresas desagradáveis e manterá o controle sobre seus recursos.

3. Você quer se proteger de levar uma ação por infração judicial na área de PI em outro país?

Você sabia que é fundamental **PESQUISAR** se já existem marcas, patentes ou desenhos industriais similares aos seus, que já estejam protegidos, no país para o qual deseja exportar? Esta é uma etapa importante para evitar o risco de estar infringindo o direito de um terceiro em um novo mercado.

A maioria dos países disponibiliza bases de dados para pesquisa em seus institutos de PI. Você pode fazer uma consulta on-line nesses sistemas para verificar se já existe

alguma anterioridade que possa inviabilizar o seu pedido. Esta busca prévia pode te ajudar a economizar muito tempo e dinheiro. Além disso, também existem bases de dados internacionais que permitem a realização de pesquisas. Várias delas estão indicadas neste guia.

4. O direito de PI obtido em um país garante o mesmo direito em outro?

Muitos exportadores acham que se obtiveram um direito de PI em um país, automaticamente conseguirão o mesmo direito em outro. Infelizmente, esta não é a realidade.

Apesar de existirem alguns parâmetros comuns estabelecidos por acordos internacionais, a área de PI apresenta uma grande variação entre os países em termos de legislação e regras para a concessão de direitos.

Portanto, não há nenhuma garantia de que o que foi concedido em um país também será concedido em outro. Cada nação possui suas próprias particularidades e exigências quando se trata de proteger a propriedade intelectual, o que faz com que a decisão de cada país seja **INDEPENDENTE**.

Isso significa que, ao planejar sua estratégia de exportação, você precisa analisar cuidadosamente a situação da PI em cada país de destino. Não é possível assumir que um direito obtido em um lugar será automaticamente reconhecido em outro.

5. Você incluiu as questões de PI quando fez seu projeto de exportação?

A elaboração de um bom **PLANEJAMENTO ESTRATÉGICO** é chave para o sucesso na exportação. Muitos exportadores cometem o erro de negligenciar questões relacionadas à PI durante o planejamento de suas atividades de exportação. No entanto, é fundamental considerar essas questões como parte essencial desse processo.

Os ativos de PI podem ser alguns dos mais valiosos que sua empresa possui. Por isso, é imprescindível que seu planejamento seja cuidadoso e que inclua uma análise detalhada desses ativos.

Dependendo da quantidade de países em que você decida proteger esses ativos, os custos podem ser significativos. Portanto, é preciso avaliar com antecedência o que, e

onde deseja proteger¹.

Sobre os prazos que você tem para a proteção de seus ativos de PI, segundo o Acordo de Paris, tratado internacional da Organização Mundial da Propriedade Intelectual (OMPI) válido em 176 países, quando você deposita um pedido de patente, modelo de utilidade (MU), marca ou desenho industrial (DI) em um instituto de PI, você tem um prazo de 12 meses (para patente e modelo de utilidade), e de 6 meses (para desenho industrial e marca), para solicitar proteção em qualquer outro país, sem perder o “direito de prioridade”, ou seja, neste período você terá prioridade em relação a outro depositante que deposite algo similar ao que você depositou, em qualquer lugar do mundo. Passado esse período, aquilo que você protegeu em um território ficará livre e disponível para qualquer pessoa, em todos os países onde seu ativo não foi protegido.

Destacamos que isso acontece quando você escolhe realizar depósitos nacionais, em cada país individualmente. Também existe a opção de você realizar depósitos internacionais, em um grupo de países, de uma só vez, por intermédio da OMPI, o que facilita bastante o processo. Detalharemos essa opção mais adiante.

Por essas razões, é fundamental que você faça um bom planejamento estratégico referente à área de PI na fase inicial do projeto, antes mesmo de iniciar as ações de exportação, quando decidir proteger seus ativos de PI. Dessa forma, você evitará perder oportunidades, reduzirá riscos e diminuirá custos desnecessários.

Ao priorizar o planejamento da PI em seu projeto de exportação, você estará dando um passo crucial para o sucesso de seu negócio no mercado internacional.

Cursos sobre propriedade intelectual

A Propriedade Intelectual é tradicionalmente dividida em três ramos:

- **Direitos autorais** que protegem as obras literárias, artísticas, tecnológicas e softwares;
- **Propriedade industrial**, como marcas, patentes, modelos de utilidade, desenhos industriais e indicações geográficas; e
- **Proteção sui generis**, como a proteção de cultivares.



¹ Algumas questões importantes que precisam ser respondidas em um planejamento estratégico: por que, o que, quando, para onde, com quem, como e quanto custa exportar.

Caso você deseje aprofundar seus conhecimentos sobre PI antes de se decidir pelo seu uso ao exportar para o México, você pode consultar a agenda de cursos gratuitos sobre o tema disponível no site do Instituto Nacional da Propriedade Industrial (INPI).




Você também pode participar do curso gratuito de PI, em português, oferecido duas vezes por ano pela OMPI, chamado: DL 730 “Curso Executivo sobre Propriedade Intelectual e Exportações”.



Informações e ferramentas de propriedade intelectual para empresas





O INPI oferece guias de propriedade intelectual para negócios que podem ajudar a explorar as possibilidades de PI para sua empresa.

Tabela 1: Informações e ferramentas sobre PI para empresas do INPI

| Ferramentas | Link |
|--|---|
| Guias de Propriedade Intelectual para negócios |  |
| | |

A OMPI também oferece uma série de ferramentas, guias e informações sobre PI disponibilizadas gratuitamente que podem te auxiliar.

Tabela 2: Informações e ferramentas sobre PI para empresas da OMPI

| Ferramentas | Link |
|---|---|
| Informações de PI para empresas |  |
| Auto diagnóstico de PI para empresas |  |
| Guias de PI para empresas * |  |
| Passo a passo estratégico de PI para PMEs |  |
| | |

* Alguns dos guias disponibilizados pela OMPI, em Espanhol, Inglês e Francês, são:

1. **Secrets of Intellectual Property: A Guide for Small and Medium-sized Exporters;**
2. **Inventing the Future: An Introduction to Patents for Small and Medium-sized Enterprises;**
3. **Making a Mark: An Introduction to Trademarks for Small and Medium-Sized Enterprises;**
4. **Looking Good: An Introduction to Industrial Designs for Small and Medium-sized Enterprises;**
5. **Exchanging Value - Negotiating Technology Licensing Agreements: A Training Manual;**
6. **A Guide to Intellectual Property for Startups; entre outros.**

Como proteger sua propriedade intelectual no Brasil

Antes de começar a exportar, considere proteger sua PI no Brasil. Indicamos aqui o passo a passo para marcas, patentes, desenhos industriais, proteção de cultivares e obras com direitos autorais.

Tabela 3: Passo a passo para depósito de propriedade intelectual no Brasil





| Tipo de PI | Instituição | Link |
|------------------------|---|---|
| Marcas | Instituto Nacional da Propriedade Industrial (INPI) |  |
| Patentes | Instituto Nacional da Propriedade Industrial (INPI) |  |
| Desenhos Industriais | Instituto Nacional da Propriedade Industrial (INPI) |  |
| Proteção de Cultivares | Ministério da Agricultura e Pecuária (MAPA) |  |
| | | |

Tabela 4: Instituições para registro voluntário de obras com direito autoral no Brasil

| Tipo de Trabalho com Direitos Autorais | Instituição | Link |
|--|---|---|
| Obras Musicais | Escola de Música da Universidade Federal do Rio de Janeiro (UFRJ) |  |
| Obras Arquitetônicas | Conselho de Arquitetura e Urbanismo do Brasil (CAU) |  |
| Obras Audiovisuais | Agência Nacional de Cinema (ANCINE) |  |
| Programas de computador | Instituto Nacional da Propriedade Industrial (INPI) |  |
| | | |

Instituições nacionais de direitos de propriedade intelectual no México

México

No México, o ***Instituto Mexicano de la Propiedad Industrial*** (IMPI) é a autoridade administrativa da propriedade industrial responsável pela tramitação e, quando for o caso, pela concessão de patentes de invenção, registros de modelo de utilidade, desenhos industriais, projetos de layout para circuitos integrados, certificados complementares, marcas, marcas coletivas ou marcas de certificação; publicar nomes comerciais; emitir declarações de proteção para denominações de origem e indicações geográficas.



Já os direitos autorais são concedidos pelo ***Instituto Nacional del Derecho de Autor*** (INDAUTOR).



O órgão responsável pelo registro de novas variedades vegetais é o ***Servicio Nacional de Inspección y Certificación de Semillas*** (SNICS).



Onde realizar sua pesquisa de PI no México

Como pesquisar se uma PI já está protegida no México?

Como dissemos, antes de solicitar um direito de PI em outro país, você precisa verificar se sua marca, invenção, desenho industrial ou variedade vegetal já existe e se já está protegida.

Caso encontre algo semelhante no mercado que pretende explorar, pode ser difícil conseguir a proteção que deseja.

Sua pesquisa deve incluir Internet, mídias sociais, bancos de dados de pesquisa de PI internacionais e bancos de dados de pesquisa do país onde for depositar.

Verifique que sua pesquisa seja a mais ampla possível, para evitar futuros custos desnecessários.

Com o avanço da tecnologia da Inteligência Artificial, em pouco tempo será muito mais fácil e rápido saber se já existem ativos protegidos similares aos que você deseja proteger.

Pesquisa de marcas

Antes de solicitar uma marca, você pode começar pesquisando na base de dados do IMPI, através de sua IA MARCIA e acervo de marcas, marcas registradas para produtos e serviços semelhantes à sua. Sua marca só não pode estar registrada no México para poder ser aprovada no país.



Você também pode pesquisar no banco de dados global de marcas. O **Global Brand Database**, da OMPI, o qual contém os dados de mais de 80 países e inclui marcas registradas, denominações de origem e emblemas oficiais.



O **Search Madri Monitor**, por sua vez, permite o acesso a pedidos e registros internacionais realizados através do Sistema de Madri, com milhões de marcas registradas dos seus mais de 130 países membros. Nesta base de dados, sua pesquisa pode incluir palavras, números, datas, classes e países.



Outra base disponível na área de marcas é o **Search TMview**. O TMview contém marcas registradas de toda a União Europeia e de partes da África, Ásia, América e Oceania. Esta base permite pesquisa por palavras, números, datas, classes e países.



Caso considere o processo complexo, você pode contratar um profissional especializado em PI para ajudá-lo.

Pesquisa de patentes

Antes de depositar uma patente e solicitar a proteção de uma invenção, você precisa ter certeza de que ela é nova, resultado de uma atividade inventiva e que tenha aplicação industrial. Como a invenção precisa ser nova, ela não pode ter sido publicada em nenhum lugar do mundo, não apenas no país onde você deseja protegê-la.

Você pode continuar sua pesquisa no **Google Patent Advanced Search**, o qual permite busca por nome, data, inventor, depositante, instituto de patentes e língua, dentre outras opções.



Você também pode pesquisar no **Patentscope**, da OMPI, o qual contém dados de mais de 100 milhões de patentes. Aqui se pode pesquisar por título, resumo, nome e data de depósito.



Examinadores do INPI elaboraram, a partir de material fornecido pela OMPI, um Guia que indica como realizar uma pesquisa no **Patentscope**.



O processo de busca de patentes é mais complexo que o processo de busca de marcas e de desenho industrial. Em função disso, caso deseje, você pode contratar um profissional especializado em PI para ajudá-lo.

Pesquisa de desenhos industriais

Seu desenho industrial precisa ser novo e com uma aparência original para que você possa protegê-lo. Por isso, você precisará pesquisar quaisquer desenhos publicados e verificar se apresentam semelhanças com o seu.

Sua pesquisa precisa incluir, além dos bancos de dados de desenho, os bancos de dados de marcas e patentes, a Internet e as redes sociais. Quaisquer resultados semelhantes, mesmo que não estejam registrados, podem impedir o seu direito a registrar o desenho.

Nos bancos de dados, você pode pesquisar por imagem, nome do produto, classificação, número e proprietário.

O **Global Design Database** é uma coleção mundial de dados organizados pela OMPI, a partir dos depósitos realizados através do Sistema de Haia. Você pode pesquisar por descrição, nome, depositante, data e país.



O **DesignView**, por sua vez, permite pesquisar desenhos de toda a União Europeia e de partes da África, Ásia, América e Oceania. Você pode pesquisar por nome, número, designer, classificação de Locarno, data de depósito e país.



Pesquisa de cultivares

Caso você deseje vender sua variedade vegetal internacionalmente, precisará fazer uma busca internacional para verificar se a variedade de sua planta é realmente nova.

Primeiramente, você pode verificar na internet se encontra divulgação de variedades semelhantes à sua.

Depois, pode buscar em bancos de dados de cultivares do país onde deseja proteger e comercializar a sua nova variedade. Na maior parte dos bancos de dados, você encontrará informações referentes ao nome comum da planta, gênero, espécie, detentor do título e prazo de proteção.

No México, você pode consultar o **Catálogo Nacional de Variedades Vegetales** (CNVV).



Existe uma base de dados de variedade vegetais na União Europeia, a **Community Plant Variety Office** (CPVO), com informações sobre registros de plantas de mais de 70 países.



Você também pode pesquisar na base dados de variedades de plantas PLUTO, da **União Internacional para a Proteção de Novas Variedades de Plantas** (UPOV), a qual fornece

resultados de nomes para variedades de plantas protegidas por membros da UPOV e de outras organizações internacionais. Para acessar a PLUTO, você precisará criar uma conta de usuário.



Dados relevantes sobre propriedade intelectual no México

Marcas

Uma marca no México consiste em nomes, letras, numerais, elementos figurativos, sinais holográficos, formas tridimensionais, sons, aromas, elementos de imagem (incluindo tamanho, design, cor, forma de layout, rótulo, embalagem e decoração) ou quaisquer combinações destes que identifiquem produtos ou serviços de uma determinada empresa.

No México, uma marca é adquirida através do registro de **Marcas**, o qual é válido por **10 anos** e **pode ser renovado indefinidamente a cada 10 anos**, dependendo do pagamento das taxas correspondentes.

Além de Marcas, também são reconhecidos no país Marcas Coletivas, Avisos Comerciais (slogans) e Nome de Estabelecimento (Nome Comercial). Cada um desses ativos precisa ser protegido separadamente e tem seu formato específico no IMPI.

O Nome Comercial, ou Nome do Estabelecimento, pode ser registrado, mas, independentemente disso, também tem o seu **direito garantido pelo uso na região onde está localizada a empresa**. Por isso, antes de registrar uma marca, verifique se não há alguma empresa na localidade que já utilize este nome sem registro. Neste caso, sua marca pode vir a não ser registrada. Esta é uma especificidade da legislação mexicana.

No país, até três meses após completar três anos do registro de uma marca, o proprietário desta deve registrar uma declaração informando que a mesma foi utilizada. Caso isso não ocorra, a marca pode vir a ser eliminada do sistema de registro.

Existem dois caminhos para o registro de marcas no México:

1. **Rota Nacional:** O registro de uma **Marca** junto ao IMPI.

2. **Rota Internacional:** O registro **internacional** de uma **Marca**, através do Sistema Internacional de Madri da OMPI. Neste sistema, você elege, dentre os mais de 130 países membros, aqueles em que deseja ter sua marca protegida, com um único pedido, em uma única língua (inglês, francês ou espanhol) e com o pagamento de um único conjunto de taxas.

O objetivo do Sistema de Madri é facilitar o registro de marcas no mundo. A solicitação de registro deve ser feita através de um dos institutos de PI dos países que fazem parte do acordo. O IMPI do México e o INPI no Brasil fazem parte. Assim, se sua empresa deseja renovar ou ampliar seu portfólio mundial de marcas, consegue fazê-lo facilmente através deste modelo centralizado.

Após a certificação do Registro Internacional ter sido feita pelo escritório de origem (escritório onde foi feita a solicitação de registro), o registro será enviado à OMPI e distribuído aos países designados por você, aqueles onde você quer ter sua marca protegida. Inicia-se aí uma segunda etapa, conhecida como fase nacional, em que seu pedido será examinado pelos escritórios de PI dos países designados. Na análise do pedido, esses escritórios utilizarão as leis e as práticas locais para o exame, o que faz com que **a decisão de cada país seja independente**. Após seu pedido ter sido analisado por cada um deles, os escritórios comunicarão suas decisões à OMPI, que, por sua vez, lhe informará sobre as decisões de cada um dos países designados.

O caminho que você escolherá vai depender das necessidades de seu negócio. Mais à frente, neste guia, há links de custos para que você possa fazer análises que facilitem o seu processo de decisão, assim como links para a realização de depósitos, de cada um dos direitos de PI aqui apresentados, por meio das diferentes rotas existentes.

Patentes

Patentes são concedidas para invenções que sejam novas, envolvam atividade inventiva e sejam industrialmente aplicáveis.

A proteção de uma **Patente de Invenção** no México é de **20 anos** a contar da data de apresentação reconhecida do pedido.

É possível proteger **Modelos de Utilidade** no México e o período de proteção é de **15 anos** a partir da data de apresentação reconhecida do pedido.

No México, após três anos a contar da data da concessão da patente, ou quatro anos a contar da data do depósito do pedido, o que ocorrer por último, se você não a houver utilizado, é possível que alguém solicite uma licença compulsória da mesma, com base na não utilização. Caso isso ocorra, será preciso justificar a falta de utilização.

No México existem duas formas diferentes de solicitar uma patente:

1. **Rota Nacional:** você deposita seu pedido de patente diretamente junto ao IMPI.
2. **Rota Internacional:** Como México é signatário do Tratado de Cooperação em Matéria de Patentes (PCT), você pode elegê-lo dentre os países do Sistema Internacional de Patentes do PCT da OMPI. Por meio desse sistema, com um só pedido de patente, em uma língua e um grupo de taxas, você pode solicitar proteção em mais de 150 países ao mesmo tempo.

O pedido internacional via PCT possui duas fases: internacional e nacional.

- Fase Internacional - Existem duas formas de dar entrada em um pedido internacional: diretamente no Escritório de um país que faça parte do PCT (em que o requerente seja domiciliado ou nacional deste país); ou, na Secretaria Internacional da OMPI.

Ao fazer o depósito internacional, é preciso indicar um Escritório que seja aprovado pelo PCT para realizar a pesquisa internacional (*International Search Authority – ISA*), dentre os indicados pelo país onde ocorreu o depósito internacional.

O idioma do pedido internacional deve atender ao definido pelo país em que foi depositado e pela ISA escolhida. No caso de o Brasil ser escolhido como ISA, o depósito pode ser em português, inglês ou espanhol.

- Fase Nacional - Após a fase internacional, geralmente de 30 meses, a contar da data de depósito internacional ou da prioridade (se houver), você deverá solicitar a concessão de sua patente diretamente junto aos países em que tiver interesse. Ao final do processo você terá a patente da sua invenção, se concedida, em cada país que escolheu. **A decisão de cada país é independente da dos demais.**

A entrada na fase nacional pode ser solicitada em qualquer país que faça parte do PCT, adequando seu pedido internacional PCT à legislação desse país.

Um outro tema relevante, no que se refere a patentes, é que o IMPI é membro do *Global Patent Prosecution Highway (GPPH)*. Isso significa que você pode solicitar o exame acelerado de seu pedido de patentes.

Modelo de Utilidade

O México protege Patente de Modelo de Utilidade (MU), a qual consiste na proteção de uma melhoria funcional em relação a objetos já existentes.

A proteção de um **Modelo de Utilidade** no México é de **15 anos**, a partir da data de depósito reconhecida do pedido, não renováveis.

Existe um caminho para solicitar a proteção de seu MU no México.

1. **Rota Nacional:** você deposita seu MU diretamente junto ao IMPI.

Desenho Industrial

Desenho Industrial se refere às características de uma forma, configuração, cores, padrão ou ornamento aplicado a qualquer produto que dá a esse produto sua aparência. Ele protege a aparência externa do produto.

No México, a proteção de um **Desenho Industrial (DI)** é de **5 anos** a partir da data de depósito do pedido de DI e **pode ser renovada** por até quatro vezes, a cada 5 anos, totalizando uma proteção de **25 anos**.

Existem dois caminhos para registrar seu DI no México.

1. **Rota Nacional:** O registro de um DI, onde você solicita a proteção diretamente junto ao IMPI.
2. **Rota Internacional:** O registro internacional de um DI através do Sistema de Haia, que permite que você escolha os países onde deseja ter seu DI protegido, com um único pedido, dentre os mais de 90 países participantes do Sistema da OMPI.

Indicações Geográficas

Indicação Geográfica (IG) é um direito de PI que protege o nome de um produto que tem uma origem geográfica específica e deve suas qualidades e/ou reputação a esta origem.

No México, existe tanto a proteção na forma de Indicação Geográfica quanto de Denominação de Origem (DO). Os produtos que podem ser protegidos por IGs não se restringem a alimentos, bebidas e produtos agrícolas. Produtos artesanais também podem ser protegidos, desde que estejam vinculados a uma determinada região pelo uso de métodos tradicionais de produção.

A diferença fundamental que existe entre as DO e as IG consiste na ligação com o local de origem, que é mais forte na DO, onde devem existir fatores naturais e humanos que conferem características específicas ao produto, enquanto numa IG, basta que cumpra um único critério atribuível à origem geográfica, seja esta uma qualidade, uma reputação ou outra característica do produto.

Proteção de Cultivares

No México, a proteção de uma nova variedade vegetal é válida por no máximo **18 anos**, para espécies perenes (florestais, frutíferas, videiras e ornamentais), ou **15 anos**, para as demais espécies, desde a concessão do direito.

A Proteção de Cultivares no México pode ocorrer através do registro no ***Catálogo Nacional de Variedades Vegetales*** (CNVV), administrado pelo ***Servicio Nacional de Inspección y Certificación de Semillas*** (SNICS).

Direito Autoral

O tempo de proteção dos direitos autorais no México é desde a criação da obra até **100 anos após o falecimento do autor**. Os direitos conexos ao direito autoral contam com o mesmo tempo de proteção.

Como o México é signatário da Convenção de Berna, isso significa que não é necessário o registro de seu trabalho no país para que sua obra esteja protegida por direitos autorais.

A agência responsável pela gestão de direitos autorais no México é o INDAUTOR. Caso deseje, pode registrar sua obra, pois o registro pode ajudar a demonstrar a prova de propriedade em caso de licenciamento ou de disputas judiciais.

Topografia de Circuitos Integrados

No México, o registro da topografia de circuitos integrados é realizado junto ao IMPI.

O tempo de proteção é de no máximo **10 anos**, não renováveis, **a partir da data da apresentação do pedido**.

Leis e regulações de propriedade intelectual no México

México adotou uma série de regulamentos e diretivas para proteger e fazer cumprir os direitos de PI no país.

Tabela 5: Algumas das leis sobre PI do México

| Lei | Nº |
|--|--|
| Indicações Geográficas Denominações de Origem Marcas registradas Patentes (invenções) Projetos de Layout de Circuitos Integrados Nomes comerciais Informações não divulgadas (segredos comerciais) Modelos de Utilidade Desenhos Industriais | Lei Federal de Proteção da Propriedade Industrial, publicada em 01 de julho de 2020. |
| Proteção de variedades vegetais | Lei Federal sobre Variedades Vegetais (alterada até 11 de maio de 2022). |
| Direitos de Autor e Direitos Conexos | Lei Federal sobre Direitos Autorais (alterada até 1º de julho de 2020). |
| | |

Uma lista abrangente da legislação do México sobre PI pode ser encontrada no site da OMPI.



O México é signatário de vários acordos internacionais de PI junto à Organização Mundial da Propriedade Intelectual (OMPI) e à Organização Mundial do Comércio (OMC).

Tabela 6: Acordos Internacionais de PI no México

| Acordo | Descrição |
|--|--|
| Convenção de Paris | Permite que um requerente de outro estado signatário solicite uma patente ou marca e espere os mesmos direitos de um titular do México. |
| Convenção de Berna | Garante que as partes da convenção, incluindo o México, deem igual reconhecimento aos detentores de direitos autorais de outros estados membros da convenção. |
| Convenção UPOV | Estabelece um sistema harmonizado para os direitos dos produtores de novas variedades vegetais. |
| Tratado de Cooperação em Matéria de Patentes (PCT) | Permite aos inventores realizar buscas e obter proteção de patentes em mais de 150 países. * |
| Protocolo de Madri | Permite aos detentores de marcas o registro de suas marcas em mais de 120 países. * |
| Acordo de Lisboa | Para a Proteção das Denominações de Origem e seu Registro Internacional. |
| Acordo de Haia | Trata de um acordo para desenhos industriais em que é possível registrar desenhos em mais de 90 países. * |
| Acordo TRIPS | Estabelece um nível mínimo de proteção e aplicação dos direitos de PI que todos os membros da Organização Mundial do Comércio, incluindo o México, deve cumprir. |
| | |

*Dado referente a julho de 2024










Uma lista abrangente dos acordos internacionais de PI adotados pelo México pode ser encontrada no site da OMPI.



Como proteger sua propriedade intelectual no México

Uma lista dos objetos de PI reconhecidos no México, com um link para os sites onde obter informações sobre como proteger cada um deles, encontra-se nas tabelas abaixo.

Tabela 7: Onde proteger sua PI no México

| Objeto de PI | Descrição | Link |
|--|--|---|
| Guias de Informação (IMPI) | Guias de Informação sobre como proteger sua patente, modelo de utilidade, topografia de circuitos integrados e desenhos industriais no IMPI |  |
| Patentes de Invenção (IMPI) | Patentes protegem invenções, que são produtos ou processos que fornecem uma nova maneira de fazer algo ou oferecem uma nova solução técnica. |  |
| Modelo de Utilidade (IMPI) | Modelos de Utilidade protegem melhorias funcionais de objetos já existentes. |  |
| Marca (IMPI) | No México, uma marca pode consistir em quaisquer nomes, letras, numerais, elementos figurativos, sinais holográficos, formas tridimensionais, sons, aromas, elementos de imagem e combinações destes que identifiquem produtos de uma determinada empresa. |  |
| Desenho Industrial (IMPI) | Desenhos industriais protegem a aparência, a forma ou a configuração de um produto. |  |
| Indicações Geográficas e Denominações de Origem (IMPI) | IG protege o nome de um produto que tem uma origem geográfica específica e deve as suas qualidades e/ou reputação à sua origem específica. |  |
| Topografias de Circuitos Integrados (IMPI) | Configuração tridimensional das camadas que compõem um circuito integrado, como um chip |  |
| Proteção de Cultivares (SNICS) | Proteção de novas variedades vegetais. |  |
| Direitos Autorais (INDAUTOR) | Proteção de obras literárias, musicais, artísticas, arquitetura, cinema, programa de rádio e televisão, programa de computador e base de dados, dentre outras. |  |
| | | |










É preciso se cadastrar no site para ter acesso à área de solicitação de pedidos. O passo a passo para entrar com um pedido de PI no IMPI pode ser encontrado nos Guias dos Usuários.



Como solicitar a proteção de sua propriedade intelectual no México via tratados e acordos de cooperação internacionais

Na tabela abaixo, fornecemos informações sobre como e onde depositar sua PI no México via tratados e acordos de cooperação internacionais.

Tabela 8: Solicitações de pedidos de PI no México

| Objeto de PI | Descrição | Link |
|----------------------|---|---|
| Patentes | Informações do INPI sobre como proteger sua patente no exterior |  |
| | Informações do INPI sobre depósito internacional de patentes |  |
| | Informações do INPI sobre taxas, códigos e procedimentos do Tratado de Cooperação de Patentes (PCT) |  |
| | Solicitação de depósito de um pedido de patentes via PCT diretamente na OMPI |  |
| | Solicitação de <i>Global Patent Prosecution Highway</i> (GPPH) no México |  |
| Marcas | Informações do INPI sobre o Protocolo de Madri e passo a passo para solicitação de pedido de registro internacional de marcas |  |
| | Solicitação do pedido de registro internacional de marcas diretamente no site da OMPI – Sistema de Madri |  |
| Desenhos Industriais | Solicitação do pedido de registro internacional de desenho industrial diretamente no site da OMPI – Sistema de Haia |  |
| OMPI | Todos os depósitos internacionais da OMPI |  |
| | | |

Custos de propriedade intelectual no México



Antes de se decidir sobre qual sistema utilizar para realizar um pedido de PI no México, é preciso avaliar os custos envolvidos e cada uma das opções.

Marcas

No caso de marcas, é possível escolher entre a apresentação do pedido no IMPI e o depósito via Sistema de Madri.

Para facilitar sua decisão, fornecemos, na tabela abaixo, links para o cálculo comparativo de custos, lembrando que, no Sistema de Madri, você precisará eleger os países em que quer proteger sua marca, dentre os mais de 130 que fazem parte do Sistema.



Tabela 9: Informações para cálculo dos custos de depósito de marcas

| Instituição | Link |
|----------------------------|---|
| Custos IMPI |  |
| Custos do Sistema de Madri |  |
| | |

Patentes

Entender os custos envolvidos em uma patente, por sua vez, é bem mais complicado. Na tabela abaixo você encontrará informações sobre os valores das taxas solicitadas para uma patente no IMPI, assim como a tabela de preços do PCT, de forma que você tenha uma ideia dos custos envolvidos em um pedido internacional de patentes.



Tabela 10: Informações para cálculo dos custos de depósito de patentes

| Instituição | Link |
|-----------------------|---|
| Custos IMPI |  |
| Custos do Sistema PCT |  |
| | |

Desenho Industrial

Quanto aos custos envolvidos no registro de um desenho industrial, segue abaixo tabela que permite a comparação dos custos no IMPI e no Sistema de Haia da OMPI.

Tabela 11: Informações para cálculo dos custos de depósito de desenho industrial

| Instituição | Link |
|---------------------------|---|
| Custos IMPI |  |
| Custos do Sistema de Haia |  |
| | |

Como exercer seus direitos de propriedade intelectual no México

Se você acredita que um terceiro está usando ou se beneficiando de seus direitos de PI sem o seu consentimento, é conveniente procurar aconselhamento jurídico especializado em PI em um estágio inicial.

Reúna evidências que comprovem a violação de seus direitos, como cópias de obras, registros de marcas ou patentes, e comunicações que evidenciem a violação.

O IMPI fornece uma série de orientações por meio de um guia sobre como proteger e fazer cumprir sua propriedade intelectual no país.



Se você suspeita que seus direitos foram violados, há três alternativas no país: chegar a um acordo via mediação, buscar a via administrativa ou ir para os tribunais civil ou criminal.

Os processos de mediação tendem a ter um custo mais baixo. Caso opte pela via administrativa, esta é de responsabilidade do IMPI.

Em relação aos tribunais, os tribunais civis cuidam dos processos civis ligados ao tema de PI e a Procuradoria-Geral da República é a responsável pelos processos criminais.

A *Agencia Nacional de Aduanas de México* (ANAM) também pode ajudar a impedir a entrada de produtos copiados no país.



Na área de direitos autorais, o INDAUTOR é a autoridade responsável por questões ligadas à proteção desses direitos, contando com uma direção jurídica e com uma direção de arbitragem.



Outra opção de proteção internacional em PI é o uso dos serviços de Mediação e Arbitragem para Disputas de Propriedade Intelectual e Tecnologia oferecidos para empresas pela OMPI.



A OMPI também oferece alternativas de mediação para resolução de disputas por domínios de internet.



Observações finais

Como as leis de propriedade intelectual são territoriais, você precisará proteger seus direitos de propriedade intelectual antes de introduzir, vender ou fabricar seu produto neste mercado. Você também pode protegê-lo em outros mercados, mesmo que não queira explorá-los no momento, para impedir que outros copiem, fabriquem ou importem seu produto e não paguem seus direitos.

Ao solicitar a proteção formal de PI no exterior, você precisa conhecer as leis, regulamentos e procedimentos de proteção de PI de cada país de destino, visto que elas variam.

Em alguns países é possível realizar depósitos de pedidos diretamente pelo usuário, mas muitos exigem a contratação de um profissional de PI local que atuará em seu nome. Contar com o apoio de um especialista em propriedade intelectual no México possivelmente te ajude a compreender questões ligadas à cultura local e facilite o acesso ao mercado da região, ainda que não seja obrigatório.

A proteção de PI pode ser cara, por isso, é importante um bom planejamento inicial sobre como, onde e por que investir.

Por fim, as informações fornecidas neste documento são um recurso de apoio para a exportação e para a proteção de sua PI em outros países e não devem ser utilizadas em substituição ao aconselhamento jurídico especializado.