



INPI

**GUIA DE
PROPIEDAD
INTELECTUAL PARA
EXPORTADORES**

CANADÁ



Instituto Nacional da Propriedade Industrial – Brasil (INPI)

Presidente

Júlio César Castelo Branco Reis Moreira

Chefe de Gabinete

Ana Kelly da Silva Guimarães

Coordenador de Relações Internacionais

Leopoldo Nascimento Coutinho

Divisão de Relações Bilaterais

Iloana Peyroton da Rocha

Equipe Técnica

Supervisora do Projeto

Iloana Peyroton da Rocha

Autora

Claudia Valentina de Arruda Campos

Revisores

Iloana Peyroton da Rocha

CIPO

Colaboradores

Gisela Aparecida Silva Nogueira

Felipe Coutinho de Castro

Ficha Catalográfica

Catálogo na fonte elaborada pela Biblioteca de
Propriedade Intelectual e Inovação – INPI

Bibliotecário Responsável Técnico

Evanildo Vieira dos Santos – CRB7-4861

Guia de Propriedade Intelectual para Exportadores - Canadá.
Redação, tradução e revisão técnica: Instituto Nacional da
Propriedade Industrial (INPI) – Coordenação de Relações
Internacionais – Rio de Janeiro: INPI, 2025.

27 p.; quadros.

1. Propriedade Intelectual – Brasil. 2. Propriedade Intelectual
- Negócios. 3. Propriedade Intelectual – Canadá. 4. Propriedade
Intelectual – Exportação
I. *Canadien Intellectual Property Office* (Canadá) = Escritório
Canadense de Propriedade Intelectual (Canadá)
II. Instituto Nacional da Propriedade Industrial (Brasil)

CDU: 347.77:339.5(71)

Sumário	
Introdução	4
Antes de começar a exportar	4
Cinco maiores erros do exportador na área de Propriedade Intelectual	5
Cursos sobre Propriedade Intelectual	8
Informações e ferramentas de Propriedade Intelectual para empresas	10
Como proteger sua Propriedade Intelectual no Brasil.....	11
Instituições nacionais de Direitos de Propriedade Intelectual no Canadá.....	12
Onde realizar sua pesquisa de PI no Canadá.....	12
Pesquisa de marcas.....	13
Pesquisa de patentes	14
Pesquisa de desenhos industriais.....	14
Pesquisa de cultivares.....	15
Dados relevantes sobre Propriedade Intelectual no Canadá	16
Marcas	16
Patentes.....	17
Desenho Industrial.....	18
Proteção de Cultivares.....	19
Direito Autoral	19
Leis e regulações de Propriedade Intelectual no Canadá	20
Acordos Internacionais de Propriedade Intelectual no Canadá	21
Como proteger sua Propriedade Intelectual no Canadá.....	22
Como solicitar a proteção de sua Propriedade Intelectual no Canadá via Tratados e Acordos de Cooperação Internacionais	23
Custos de Propriedade Intelectual no Canadá	24
Marcas	24
Patentes.....	24
Desenho Industrial.....	25
Quem pode depositar pedidos de PI no Canadá	25
Como exercer seus Direitos de Propriedade Intelectual no Canadá.....	26
Observações finais.....	27

Introdução

Este guia faz parte de uma coleção desenvolvida para ajudar os exportadores brasileiros a protegerem seus ativos de Propriedade Intelectual (PI) nos países para os quais desejam exportar.

Cada país possui suas próprias particularidades em relação ao sistema de PI e este volume é dedicado ao Canadá.

Os temas de PI abordados neste guia são: marcas, patentes, desenhos industriais, indicações geográficas, novas variedades vegetais e direitos de autor.

O guia está dividido em três partes. Na primeira, indicamos fontes confiáveis onde você pode aprofundar seus conhecimentos sobre Propriedade Intelectual. Na segunda, apresentamos o sistema de PI do Canadá, orientando sobre como proteger seus ativos de PI no país e abordando questões a serem consideradas antes de começar a exportar para lá. Ao final, fornecemos informações sobre o que fazer, caso sofra algum tipo de violação de seus direitos.

Nosso objetivo é fornecer informações importantes e de fácil compreensão, para que você possa navegar com segurança pelos desafios da PI e aproveitar ao máximo as oportunidades de exportação para o Canadá.

Antes de começar a exportar

Antes de iniciar seu processo de exportação, que passos precisam ser dados na área de PI?

1. Conhecer o que é PI;
2. Conhecer profundamente a PI de seu negócio e protegê-la em seu país de origem;
3. Elaborar um plano estratégico de exportação que inclua as questões relacionadas à PI;
4. Pesquisar se existe algo similar aos seus ativos de PI que já esteja protegido nos países para onde deseja exportar;
5. Proteger sua PI nesses países e _ somente depois disso;

6. Levar seu produto ou serviço para o exterior.

Este guia vai te indicar:

1. Os principais erros dos exportadores na área de PI;
2. Onde aprender mais sobre PI e sobre PI e exportação;
3. Onde e como proteger sua PI no Brasil;
4. Onde realizar pesquisas se já existem ativos de PI similares aos seus em outros países;
5. Qual a legislação internacional de PI do Canadá;
6. Onde e como proteger sua PI no Canadá;
7. Algumas estimativas de custo desse processo;
8. O que fazer para se proteger no caso de ser copiado.

Esperamos que este seja um facilitador em seu processo de exportação!

Cinco maiores erros do exportador na área de Propriedade Intelectual

Alguns erros comuns da área de PI, cometidos por quem começa a exportar, que queremos te ajudar a evitar:

1. **Você sabe que sua marca, sua patente e seu desenho industrial só valem no país em que estão registrados?**

Um dos erros mais comuns cometidos pelos exportadores é não saber que os direitos de Propriedade Intelectual, como marcas, patentes e desenhos industriais, são **TERRITORIAIS**. Isso significa que, apesar de vivermos em um mundo globalizado, os direitos de PI não o são. Eles valem apenas no país ou território em que foram protegidos.

A única exceção em relação a esta regra se refere ao que é protegido por direito de autor. Isso porque, os 181 países signatários da Convenção de Berna concordaram que a proteção de direitos de obras artísticas e literárias, dentre outras, não devem estar sujeitas ao cumprimento de nenhuma formalidade, nem depender da existência de

proteção da obra em seu no país de origem. O autor tem direitos morais e patrimoniais em relação à sua obra desde que foi produzida independentemente de registro.

No entanto, todos os outros direitos de propriedade intelectual precisam ser protegidos **EM CADA PAÍS** para onde você deseje exportar, para que você tenha direitos sobre este ativo.

Assim, ANTES de iniciar suas atividades de exportação, é crucial que você decida ONDE deseja proteger seus ativos de PI. Essa é uma decisão fundamental que deve ser tomada com cautela e planejamento, pois os custos envolvidos podem ser altos.

2. Você quer ter sua marca, sua patente e seu desenho protegidos?

Você sabia que a divulgação de uma invenção ou de um desenho industrial, sem que estes tenham um pedido de proteção previamente depositado, pode inviabilizar seu direito sobre esses ativos?

Temos certeza de que você não deseja ter sua PI copiada, tornada pública inadvertidamente ou protegida por terceiros. Imagine, por exemplo, não poder usar sua própria marca em um outro país porque alguém já a registrou antes de você.

Por isso, é fundamental que você busque garantir seus direitos de PI ANTES de entrar e apresentar seus produtos em um novo mercado. Lembre-se: **o que garante o direito de PI em um território é o seu REGISTRO, e não apenas o uso.**

Ao planejar sua expansão internacional, dedique especial atenção à proteção de seus ativos de PI. Dessa forma, você evitará surpresas desagradáveis e manterá o controle sobre seus recursos.

3. Você quer se proteger de levar uma ação por infração judicial na área de PI em outro país?

Você sabia que é fundamental **PESQUISAR** se já existem marcas, patentes ou desenhos industriais similares aos seus, que já estejam protegidos, no país para o qual deseja exportar? Esta é uma etapa importante para evitar o risco de estar infringindo o direito de um terceiro em um novo mercado.

A maioria dos países disponibiliza bases de dados para pesquisa em seus institutos de PI. Você pode fazer uma consulta on-line nesses sistemas para verificar se já existe

alguma anterioridade que possa inviabilizar seu pedido. Esta busca prévia pode te ajudar a economizar muito tempo e dinheiro. Além disso, existem bases de dados internacionais que permitem a realização de pesquisas. Várias delas estão indicadas neste guia.

4. O direito de PI obtido em um país garante o mesmo direito em outro?

Muitos exportadores acham que se obtiveram um direito de PI em um país, automaticamente conseguirão o mesmo direito em outro. Infelizmente, essa não é a realidade.

Apesar de existirem alguns parâmetros comuns estabelecidos por acordos internacionais, a área de PI apresenta uma grande variação entre os países em termos de legislação e regras para a concessão desses direitos.

Portanto, não há nenhuma garantia de que o que foi concedido em um país também será concedido em outro. Cada nação possui suas próprias particularidades e exigências quando se trata de proteger a Propriedade Intelectual, o que faz com que a decisão de cada país seja **INDEPENDENTE**.

Isso significa que, ao planejar sua estratégia de exportação, você precisa analisar cuidadosamente a situação da PI em cada país de destino. Não é possível assumir que um direito obtido em um lugar será automaticamente reconhecido em outro.

5. Você incluiu as questões de PI quando fez seu projeto de exportação?

A elaboração de um bom **PLANEJAMENTO ESTRATÉGICO** é chave para o sucesso na exportação. Muitos exportadores cometem o erro de negligenciar questões relacionadas à PI durante o planejamento de suas atividades de exportação. No entanto, é fundamental considerar estas questões como parte essencial desse processo.

Os ativos de PI podem ser alguns dos mais valiosos que sua empresa possui. Por isso, é imprescindível que seu planejamento seja cuidadoso e que inclua uma análise detalhada desses ativos.

Dependendo da quantidade de países em que você decida proteger esses ativos, os custos podem ser significativos. Portanto, é preciso avaliar com antecedência o que, e onde deseja proteger¹.

Sobre os prazos que você tem para a proteção de seus ativos de PI, segundo o Acordo de Paris, tratado internacional da Organização Mundial da Propriedade Intelectual (OMPI), válido em 176 países, quando você deposita um pedido de patente, modelo de utilidade (MU), marca ou desenho industrial (DI) em um instituto de PI, você tem um prazo de 12 meses (para patente e modelo de utilidade), e de 6 meses (para desenho industrial e marca), para solicitar proteção em qualquer outro país, sem perder o “direito de prioridade”, ou seja, neste período você terá prioridade em relação a algum outro depositante que deposite algo similar ao que você depositou, em qualquer lugar do mundo. Passado esse período, aquilo que você protegeu em um território ficará livre e disponível para qualquer pessoa, em todos os países onde seu ativo não foi protegido.

Destacamos que isso acontece quando você escolhe realizar depósitos nacionais, em cada país individualmente. Também existe a opção de você realizar depósitos internacionais, em um grupo de países, de uma só vez, por intermédio da OMPI, o que facilita bastante o processo. Detalharemos essa opção mais adiante.

Por essas razões, é fundamental que você faça um bom planejamento estratégico referente à área de PI na fase inicial do projeto, antes mesmo de iniciar as ações de exportação, quando decidir proteger seus ativos de PI. Dessa forma, você evitará perder oportunidades, reduzirá riscos e diminuirá custos desnecessários.

Ao priorizar o planejamento da PI em seu projeto de exportação, você estará dando um passo crucial para o sucesso de seu negócio no mercado internacional.

Cursos sobre Propriedade Intelectual

A Propriedade Intelectual é tradicionalmente dividida em três ramos:

- **Direitos autorais** que protegem as obras literárias, artísticas, tecnológicas e softwares;
- **Propriedade industrial**, como marcas, patentes, modelos de utilidade, desenhos industriais e indicações geográficas; e

¹ Algumas questões importantes que precisam ser respondidas em um planejamento estratégico: por que, o que, quando, para onde, com quem, como e quanto custa exportar.

- **Proteção sui generis**, como a proteção de cultivares.



Caso você deseje aprofundar seus conhecimentos sobre PI antes de se decidir pelo seu uso ao exportar para o Canadá, você pode consultar a agenda de cursos gratuitos sobre o tema disponível no site do Instituto Nacional da Propriedade Industrial (INPI).




Você também pode participar do curso gratuito de PI, em português, oferecido duas vezes por ano pela OMPI, chamado: DL 730 “Curso Executivo sobre Propriedade Intelectual e Exportações”.



Informações e ferramentas de Propriedade Intelectual para empresas





O INPI oferece guias de propriedade intelectual para negócios que podem ajudar a explorar as possibilidades de PI para sua empresa.

Tabela 1: Informações e ferramentas sobre PI para empresas do INPI

Ferramentas	Link
Guias de Propriedade Intelectual para negócios	

A OMPI também oferece uma série de ferramentas, guias e informações sobre PI disponibilizadas gratuitamente que podem te auxiliar.

Tabela 2: Informações e ferramentas sobre PI para empresas da OMPI

Ferramentas	Link
Informações de PI para empresas	
Auto diagnóstico de PI para empresas	
Guias de PI para empresas *	
Passo a passo estratégico de PI para PMEs	

* Alguns dos guias disponibilizados pela OMPI, em Espanhol, Inglês e Francês, são:

1. **Secrets of Intellectual Property: A Guide for Small and Medium-sized Exporters;**
2. **Inventing the Future: An Introduction to Patents for Small and Medium-sized Enterprises;**
3. **Making a Mark: An Introduction to Trademarks for Small and Medium-Sized Enterprises;**
4. **Looking Good: An Introduction to Industrial Designs for Small and Medium-sized Enterprises;**
5. **Exchanging Value - Negotiating Technology Licensing Agreements: A Training Manual;**
6. **A Guide to Intellectual Property for Startups; entre outros.**

Como proteger sua Propriedade Intelectual no Brasil

Antes de começar a exportar, considere proteger sua PI no Brasil. Indicamos aqui o passo a passo para marcas, patentes, desenhos industriais, proteção de cultivares e obras com direitos autorais.

Tabela 3: Passo a passo para depósito de Propriedade Intelectual no Brasil






Tipo de PI	Instituição	Link
Marcas	Instituto Nacional da Propriedade Industrial (INPI)	
Patentes	Instituto Nacional da Propriedade Industrial (INPI)	
Desenhos Industriais	Instituto Nacional da Propriedade Industrial (INPI)	
Proteção de Cultivares	Ministério da Agricultura e Pecuária (MAPA)	

Tabela 4: Instituições para registro voluntário de obras com direito autoral no Brasil

Tipo de Trabalho com Direitos Autorais	Instituição	Link
Obras Musicais	Escola de Música da Universidade Federal do Rio de Janeiro (UFRJ)	
Obras Arquitetônicas	Conselho de Arquitetura e Urbanismo do Brasil (CAU)	
Obras Audiovisuais	Agência Nacional de Cinema (ANCINE)	
Programas de computador	Instituto Nacional da Propriedade Industrial (INPI)	

Instituições nacionais de Direitos de Propriedade Intelectual no Canadá

No Canadá, o **Canadian Intellectual Property Office (CIPO)** é uma agência especial de operações de Inovação, Ciência e Desenvolvimento Econômico do Canadá que fornece serviços de propriedade intelectual (PI), incluindo a administração e o registro de marcas, patentes, desenhos industriais, topografia de circuitos integrados, indicações geográficas e direitos autorais.



O órgão responsável pelo registro de novas variedades vegetais é o **Canadian Food Inspection Agency (CFIA)**.



Não há concessão de modelo de utilidade no Canadá.

Onde realizar sua pesquisa de PI no Canadá

Como pesquisar se uma PI já está protegida no Canadá?

Como dissemos, antes de solicitar um direito de PI em outro país, você precisa verificar se sua marca, invenção, desenho industrial ou variedade vegetal já existe, e se já está protegida.

Caso encontre algo semelhante no mercado que pretende explorar, pode ser difícil conseguir a proteção que deseja.

Sua pesquisa deve incluir Internet, mídias sociais, bancos de dados de pesquisa de PI internacionais e bancos de dados de pesquisa do país onde for depositar.

Verifique que sua pesquisa seja a mais ampla possível, para evitar futuros custos desnecessários.

Com o avanço da tecnologia da Inteligência Artificial, em pouco tempo será muito mais fácil e rápido saber se já existem ativos protegidos similares aos que você deseja proteger.

Pesquisa de marcas

Antes de solicitar uma marca, você pode começar pesquisando no **Canadian Trademarks Database** por produtos e serviços semelhantes à sua.



Você também pode pesquisar no banco de dados global de marcas. O **Global Brand Database**, da OMPI, contém os dados de mais de 80 países e inclui marcas registradas, denominações de origem e emblemas oficiais.



O **Search Madri Monitor**, por sua vez, permite o acesso a pedidos e registros internacionais realizados através do Sistema de Madri, com milhões de marcas registradas dos mais de 130 países membros. Nesta base de dados, sua pesquisa pode incluir palavras, números, datas, classes e países.



Outra base disponível na área de marcas é o **Search TMview**. O TMview contém marcas registradas de toda a União Europeia e de partes da África, Ásia, América e Oceania. Esta base permite pesquisa por palavras, números, datas, classes e países.



Caso considere o processo complexo, você pode contratar um profissional especializado em PI para ajudá-lo.

Pesquisa de patentes

Antes de depositar uma patente e solicitar a proteção de uma invenção, você precisa ter certeza de que ela é nova, útil e inventiva. Como a invenção precisa ser nova, ela não pode ter sido publicada em nenhum lugar do mundo, não apenas no país onde você deseja protegê-la.

Você pode iniciar sua pesquisa no **Canadian Patent Database**.



A seguir, pode pesquisar no **Google Patent Advanced Search**, o qual permite busca por nome, data, inventor, depositante, instituto de patentes e língua, dentre outras opções.



Você também pode pesquisar no **Patentscope**, da OMPI, o qual contém dados de mais de 100 milhões de patentes. Aqui se pode pesquisar por título, resumo, nome e data de depósito.



O processo de busca de patentes é mais complexo que o processo de busca de marcas e de desenho industrial. Em função disso, você pode contratar um profissional especializado em PI para ajudá-lo.

Pesquisa de desenhos industriais

Seu desenho industrial precisa ser novo e diferenciado para que você possa protegê-lo. Por isso, você precisará pesquisar quaisquer desenhos publicados mundialmente e verificar se apresentam semelhanças ao seu.

Sua pesquisa precisa incluir, além dos bancos de dados de desenho, os bancos de dados de marcas e patentes, a Internet e as redes sociais. Quaisquer resultados semelhantes, mesmo que não estejam registrados, podem impedir o seu direito ao desenho.

Para desenhos industriais, você pode iniciar sua busca no **CIPO's Canadian Industrial Design Database**.



O **Global Design Database** é uma coleção mundial de dados organizados pela OMPI, a partir dos depósitos realizados através do Sistema de Haia. Você pode pesquisar por descrição, nome, depositante, data e país.



O **DesignView**, por sua vez, permite pesquisar desenhos do Canadá, de toda a União Europeia e de partes da África, Ásia, América e Oceania. Você pode pesquisar por nome, número, designer, classificação de Locarno, data de depósito e país.



Pesquisa de cultivares

Caso você deseje vender sua variedade vegetal internacionalmente, precisará fazer uma busca internacional para verificar se a variedade de sua planta é realmente nova.

Primeiramente, você pode verificar na internet se encontra divulgação de variedades semelhantes à sua.

Depois, pode buscar em bancos de dados de cultivares do país onde deseja proteger e comercializar a sua nova variedade. Na maior parte dos bancos de dados, você encontrará informações referentes ao nome comum da planta, gênero, espécie, detentor do título e prazo de proteção.

No Canadá, você pode consultar a base de dados de variedades de plantas registradas no país.



Existe uma base de dados de variedade vegetais da União Europeia, na **Community Plant Variety Office** (CPVO), com informações sobre registos de plantas de mais de 70 países.



Você também pode pesquisar na base dados de variedades de plantas PLUTO, da **União Internacional para a Proteção de Novas Variedades de Plantas** (UPOV), a qual fornece resultados de nomes para variedades de plantas protegidas por membros da UPOV e de outras organizações internacionais. Para acessar a PLUTO, você precisará criar uma conta de usuário.



Caso tenha dificuldades em seus processos de busca nos bancos de dados do Canadá, você pode entrar em contato com o escritório para verificar como conseguir acesso a eles.

Dados relevantes sobre Propriedade Intelectual no Canadá

Marcas

Uma marca no Canadá consiste em uma ou uma combinação de palavras, sons, desenhos, sabores, cores, texturas, aromas, imagens em movimento, formas tridimensionais, formas de embalagem ou hologramas, usados para distinguir os produtos ou serviços de uma pessoa ou organização daqueles de outras.

No Canadá, quando você registra sua marca, você passa a ter o direito de usar exclusivamente a **Marca** no Canadá por **10 anos**. Você pode **renovar sua marca a cada 10 anos** depois disso, mediante o pagamento das taxas correspondentes.

Existem dois caminhos para o registro de marcas no Canadá:

1. **Rota Nacional:** O registro de uma **Marca Nacional**, junto ao CIPO.
2. **Rota Internacional:** O registro de uma **Marca Internacional**, através do Sistema Internacional de Madri da OMPI. Neste sistema, você elege, dentre os mais de 130 países membros, aqueles em que deseja ter sua marca protegida, com um

único pedido, em uma única língua (inglês, francês ou espanhol) e com o pagamento de um único conjunto de taxas.

O objetivo do Sistema de Madri é facilitar o registro de marcas no mundo. A solicitação de registro deve ser feita através de um dos institutos de PI dos países que fazem parte do acordo. O INPI, no Brasil, faz parte. Assim, se sua empresa deseja renovar ou ampliar seu portfólio mundial de marcas, consegue fazê-lo facilmente através deste modelo centralizado.

Após a certificação do Registro Internacional ter sido feita pelo escritório de origem (escritório onde foi feita a solicitação de registro), o registro será enviado à OMPI e distribuído aos países designados por você, aqueles onde você quer ter sua marca protegida. Inicia-se aí uma segunda etapa, conhecida como fase nacional, em que seu pedido será examinado pelos escritórios de PI dos países designados. Na análise do pedido, esses escritórios utilizarão as leis e as práticas locais para o exame, o que faz com que **a decisão de cada país seja independente**. Após seu pedido ter sido analisado por cada um deles, os escritórios comunicarão suas decisões à OMPI, que, por sua vez, lhe informará sobre as decisões de cada um dos países designados.

O caminho que você escolherá depende das necessidades de seu negócio.

Mais à frente, neste guia, há links para avaliar custos que podem facilitar seu processo de decisão. Também são fornecidos os links para a realização dos depósitos, tanto pela rota nacional quanto pela internacional.

Patentes

Patentes são concedidas para invenções que sejam novas, uteis e inovadoras.

A proteção de uma **Patente** no Canadá é de até **20 anos** a contar da data do depósito do pedido. A manutenção de uma patente está sujeita ao pagamento de taxas anuais.

No Canadá existem duas formas diferentes de solicitar uma patente:

1. **Rota Nacional:** você deposita sua patente diretamente junto ao CIPO.
2. **Rota Internacional:** Como o Canadá é signatário do Tratado de Cooperação de Patentes (PCT), você pode elegê-lo dentre os países do Sistema Internacional de Patentes do PCT da OMPI. Por meio desse sistema, com um só pedido de

patente, em uma língua e um grupo de taxas, você pode solicitar proteção em mais de 150 países ao mesmo tempo.

O pedido internacional via PCT possui duas fases: internacional e nacional.

- Fase Internacional - Existem duas formas de dar entrada em um pedido internacional: diretamente no Escritório de um país que faça parte do PCT (em que o requerente seja domiciliado ou nacional deste país); ou, na Secretaria Internacional da OMPI.

Ao fazer o depósito internacional, é preciso indicar um Escritório que seja aprovado pelo PCT para realizar a pesquisa internacional (*International Search Authority – ISA*), dentre os indicados pelo país onde ocorreu o depósito internacional.

O idioma do pedido internacional deve atender ao definido pelo país em que foi depositado e pela ISA escolhida. No caso de o Brasil ser escolhido como ISA, o depósito pode ser em português, inglês ou espanhol.

- Fase Nacional - Após a fase internacional, geralmente de 30 meses, a contar da data de depósito internacional ou da prioridade (se houver), você deverá solicitar a concessão de sua patente diretamente junto aos países em que tiver interesse. Ao final do processo você terá a patente da sua invenção, se concedida, em cada país que escolheu. **A decisão de cada país é independente da dos demais.**

A entrada na fase nacional pode ser solicitada em qualquer país que faça parte do PCT, adequando seu pedido internacional PCT à legislação desse país.

Um tema relevante, no que se refere a patentes, é que o CIPO é membro do *Global Patent Prosecution Highway (GPPH)*. Isso significa que você pode solicitar o exame acelerado de seu pedido de patentes.

Desenho Industrial

Os desenhos industriais protegem as características tridimensionais de forma e configuração, bem como as características bidimensionais, como padrões e ornamentos, incluindo cores, aplicadas a um artigo acabado.

No Canadá, a proteção de um **Desenho Industrial (DI)** é de **5 anos** a partir da data do registro e **pode ser renovada por mais 10 anos**, totalizando uma proteção de **15 anos**.

Existem dois caminhos para registrar seu DI no Canadá.

1. **Rota Nacional:** O registro de DI Nacional, onde você precisa solicitar a proteção diretamente junto ao CIPO.
2. **Rota Internacional:** O registro de um DI internacional através do Sistema de Haia, que permite que você escolha os países onde deseja ter seu DI protegido, com um único pedido, dentre os mais de 90 países participantes do Sistema da OMPI.

Indicações Geográficas

Indicação Geográfica (IG) é um direito de PI que identifica um produto ou alimento que tem uma origem geográfica específica e deve suas qualidades, características e/ou reputação a esta origem.

No Canadá é possível proteger por IG vinhos, destilados, produtos agrícolas e alimentares.

O tempo de proteção de uma IG é indeterminado, desde que se cumpram os requisitos estabelecidos para a manutenção da IG.

Proteção de Cultivares

No Canadá, a proteção de uma nova variedade vegetal é válida por no máximo **20 anos**, ou por até **25 anos** para árvores ou videiras, desde a concessão do direito. Há a necessidade de pagamento de taxas anuais para a manutenção do direito.

A Proteção de Cultivares no Canadá é realizada através do registro no **Canadian Food Inspection Agency** (CFIA).

Direito Autoral

No Canadá, a proteção dos **direitos autorais** dura toda a vida do autor, **mais 70 anos** após seu falecimento. Os direitos conexos ao direito autoral contam com o mesmo tempo de proteção.

Como o Canadá é signatário da Convenção de Berna, isso significa que não é necessário o registro de seu trabalho no país para que sua obra esteja protegida por direitos autorais.

A agência responsável pelo registro de direitos autorais no Canadá é CIPO. Caso deseje, pode registrar sua obra, pois o registro pode ajudar a demonstrar a prova de propriedade em caso de licenciamento ou de disputas judiciais.

Leis e regulações de Propriedade Intelectual no Canadá

O Canadá adotou uma série de regulamentos e diretivas para proteger e fazer cumprir os direitos de PI no país.

Tabela 5: Algumas das leis sobre PI do Canadá

Lei	Nº
Direitos de Autor e Direitos Conexos (Direitos Conexos)	Lei de Direitos Autorais, 1985.
Desenho Industrial	Lei de Desenho Industrial, 1985.
Marcas	Lei de Marcas Registradas, 1985.
Patentes	Lei de Patentes, 1985.
Topografia de Circuitos Integrados	Lei de Circuitos Integrados, 1990.
Direitos dos criadores de plantas	Direitos dos criadores de plantas, 1990.

Uma lista abrangente da legislação do Canadá sobre PI pode ser encontrada no site da OMPI.



Acordos Internacionais de Propriedade Intelectual no Canadá

O Canadá é signatário de vários acordos internacionais de PI junto à Organização Mundial da Propriedade Intelectual (OMPI) e à Organização Mundial do Comércio (OMC).

Tabela 6: Acordos Internacionais de PI no Canadá

Acordo	Descrição
Convenção de Paris	Permite que um requerente de outro estado signatário solicite uma patente ou marca e espere os mesmos direitos de um titular do Canadá.
Convenção de Berna	Garante que as partes da convenção, incluindo o Canadá, deem igual reconhecimento aos detentores de direitos autorais de outros estados membros da convenção.
Convenção UPOV	Estabelece um sistema harmonizado para os direitos dos produtores de novas variedades vegetais.
Tratado de Cooperação em Matéria de Patentes (PCT)	Permite aos inventores realizar buscas e obter proteção de patentes em mais de 150 países. *
Protocolo de Madri	Permite aos detentores de marcas o registro de suas marcas em mais de 120 países. *
Acordo de Haia	Trata de um acordo para desenhos industriais em que é possível registrar desenhos em mais de 90 países. *
Tratado da OMPI sobre Performance e Fonogramas (WPPT)	Trata de direitos autorais no ambiente digital.
Acordo TRIPS	Estabelece um nível mínimo de proteção e aplicação dos direitos de PI que todos os membros da Organização Mundial do Comércio, incluindo o Canadá, deve cumprir.

*Dado referente a julho de 2024







Uma lista abrangente dos acordos internacionais de PI adotados pelo Canadá pode ser encontrada no site da OMPI.



Como proteger sua Propriedade Intelectual no Canadá

Uma lista dos objetos de PI reconhecidos no Canadá, com um link para os sites onde obter informações sobre como proteger cada um deles, encontra-se nas tabelas abaixo.











Tabela 7: Onde proteger sua PI no Canadá

Objeto de PI	Descrição	Link
Patentes (CIPO)	As patentes protegem invenções, que são novos dispositivos, produtos ou processos que fornecem uma solução nova, não óbvia e útil para um problema.	
Marca (CIPO)	Marcas registradas podem ser uma ou uma combinação de palavras, sons, desenhos, sabores, cores, texturas, aromas, imagens em movimento, formas tridimensionais, formas de embalagem ou hologramas, usados para distinguir os produtos ou serviços de uma pessoa ou organização daqueles de outras.	
Desenho Industrial (CIPO)	Os desenhos industriais protegem as características tridimensionais de forma e configuração, bem como as características bidimensionais, como padrões e ornamentos, incluindo cores, aplicadas a um artigo acabado.	
Indicações Geográficas (CIPO)	IG identifica um produto ou alimento que tem uma origem geográfica específica e deve suas qualidades, características e/ou reputação a essa origem.	
Proteção de Cultivares (CFIA)	Proteção de novas variedades vegetais.	
Direitos Autorais (CIPO)	Os direitos autorais se aplicam a obras literárias, dramáticas, musicais e artísticas originais que estejam em uma forma material fixa (ou seja, escritas, gravadas).	

Como solicitar a proteção de sua Propriedade Intelectual no Canadá via Tratados e Acordos de Cooperação Internacionais

Na tabela abaixo, fornecemos informações sobre como e onde depositar sua PI no Canadá via Tratados e Acordos de Cooperação Internacionais.

Tabela 8: Solicitações de pedidos de PI no Canadá

Objeto de PI	Descrição	Link
Patentes	Informações do INPI sobre como proteger sua patente no exterior	
	Informações do INPI sobre depósito internacional de patentes	
	Informações do INPI sobre taxas, códigos e procedimentos do Tratado de Cooperação de Patentes (PCT)	
	Solicitação de depósito de um pedido de patentes via PCT diretamente na OMPI	
	Solicitação de <i>Global Patent Prosecution Highway</i> (GPPH) no Canadá	
Marcas	Informações do INPI sobre o Protocolo de Madri e passo a passo para solicitação de pedido de registro internacional de marcas	
	Solicitação do pedido de registro internacional de marcas diretamente no site da OMPI – Sistema de Madri	
Desenhos Industriais	Informações do INPI sobre o Sistema de Haia e passo a passo para solicitação de pedido de Registro Internacional de Desenho Industrial	
	Solicitação do pedido de registro internacional de desenho industrial diretamente no site da OMPI – Sistema de Haia	
OMPI	Todos os depósitos internacionais da OMPI	

Custos de Propriedade Intelectual no Canadá



Antes de se decidir sobre qual sistema utilizar para realizar um pedido de PI no Canadá, é preciso avaliar os custos envolvidos e cada uma das opções.

Marcas

No caso de marcas, é possível escolher entre o depósito nacional no CIPO e o depósito via Sistema de Madri.

Para facilitar sua decisão, fornecemos, na tabela abaixo, links para o cálculo comparativo de custos, lembrando que, no Sistema de Madri, você precisará eleger os países em que quer proteger sua marca, dentre os mais de 130 que fazem parte do Sistema.



Tabela 9: Informações para cálculo dos custos de depósito de marcas

Instituição	Link
Custos CIPO	
Custos do Sistema de Madri	

Patentes

Entender os custos envolvidos em uma patente, por sua vez, é bem mais complicado. Na tabela abaixo você encontrará informações sobre os valores das taxas solicitadas para uma patente no CIPO, assim como a tabela de preços do PCT, de forma que você tenha uma ideia dos custos envolvidos em um pedido internacional de patentes.



Tabela 10: Informações para cálculo dos custos de depósito de patentes

Instituição	Link
Custos CIPO	
Custos do Sistema PCT	

Desenho Industrial

Quanto aos custos envolvidos no registro de um desenho industrial, segue abaixo tabela que permite a comparação dos custos no CIPO e no Sistema de Haia da OMPI.

Tabela 11: Informações para cálculo dos custos de depósito de desenho industrial

Instituição	Link
Custos CIPO	
Custos do Sistema de Haia	

Quem pode depositar pedidos de PI no Canadá

No Canadá, para depositar seus pedidos de PI, incluindo marcas, patentes, desenhos industriais ou direitos autorais, não é necessário ser advogado ou agente de PI, ou mesmo ter um endereço no país. Qualquer pessoa de qualquer nacionalidade pode realizá-lo.

No entanto, sugerimos que você consulte a lista do **College of Patent Agents and Trademark Agents** de agentes de patentes e marcas registradas canadenses. Somente os indivíduos e empresas listados no site do *College* são qualificados e têm o direito de agir em seu nome com o CIPO. Esses agentes geralmente têm acesso a uma rede extensa e ao conhecimento das jurisdições nacionais e estrangeiras para melhor auxiliá-lo, e também podem ajudá-lo a evitar quaisquer serviços enganosos ou golpes.

Caso deseje, pode encontrar um profissional junto ao **College of Patent Agents & Trademarks Agents**.



Também existe a possibilidade de buscar um profissional de PI junto ao **Intellectual Property Institute of Canada**.



Como exercer seus Direitos de Propriedade Intelectual no Canadá

Se você acredita que uma entidade está usando ou se beneficiando de seus direitos de PI sem o seu consentimento, é conveniente procurar aconselhamento jurídico especializado em PI em um estágio inicial.

Reúna evidências que comprovem a violação de seus direitos, como cópias de obras, registros de marcas ou patentes, e comunicações que evidenciem a violação.

O CIPO fornece uma série de orientações por meio de um guia sobre como proteger e fazer cumprir sua propriedade intelectual no país.



Se você suspeita que seus direitos foram violados, as primeiras alternativas existentes no país são negociação, mediação e arbitragem. Caso essas medidas não sejam suficientes, é possível ir para os tribunais civil ou criminal.

Os processos de negociação tendem a ter um custo mais baixo. Embora o CIPO conceda direitos de PI, ele não os controla nem monitora o mercado para possíveis violações.

O **Canada Border Service Agency (CBSA)** também pode ajudar a impedir a entrada de produtos falsificados no país. Os proprietários de certos direitos de PI podem registrar uma solicitação de assistência (RFA) junto à CBSA e buscar assistência para deter produtos suspeitos de falsificação e obras pirateadas na fronteira.



Outra opção de proteção internacional em PI é o uso dos serviços de Mediação e Arbitragem para Disputas de Propriedade Intelectual e Tecnologia oferecidos para empresas pela OMPI.



A OMPI também oferece alternativas de mediação para resolução de disputas por domínios de internet.



Observações finais

Após o trajeto proposto neste documento, esperamos que tenha se tornado mais fácil proteger sua PI antes de começar a exportar.

Lembre-se, como o direito de PI é territorial, você precisará protegê-lo antes de apresentar, vender ou fabricar seu produto em um novo mercado. Você também pode protegê-lo em outros mercados, ainda que neste momento não deseje explorá-los, de forma a evitar que outros copiem, fabriquem ou importem sua marca, produto ou serviço, e não paguem seus direitos.

Em alguns países é possível realizar os procedimentos aqui descritos diretamente, mas, muitos exigem a contratação de um profissional de PI local que atuará em seu nome. Contar com o apoio de um agente de PI, de forma geral, ajuda, não apenas com os depósitos, mas também a compreender questões ligadas à cultura local que podem facilitar seu acesso ao mercado da região.

Um outro ponto que merece destaque é o custo da proteção de PI. Ela pode ser cara, por isso, sempre é importante ressaltar a necessidade de um bom planejamento inicial sobre como, onde e por que investir no exterior.

Por fim, as informações fornecidas neste documento são um recurso de apoio para a exportação e para a proteção de sua PI em outros países e não devem ser utilizadas em substituição ao aconselhamento jurídico especializado.