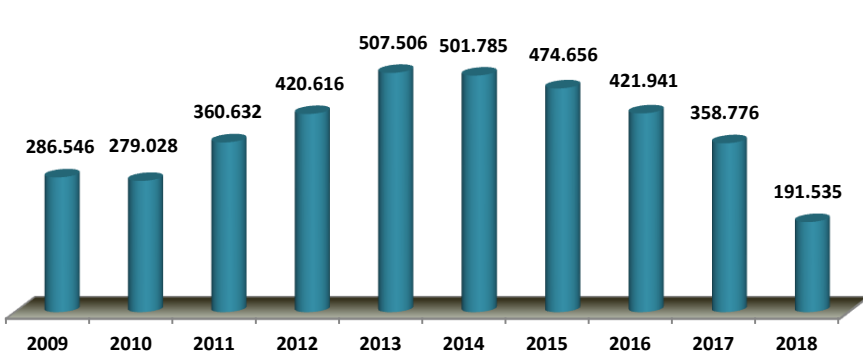
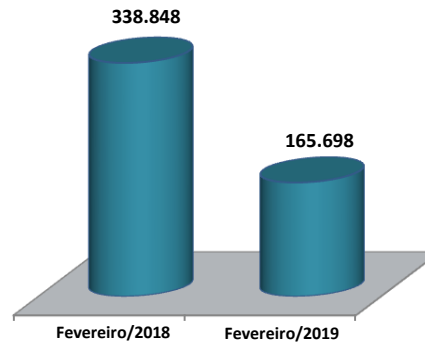


ESTOQUE DE PEDIDOS DE REGISTRO DE MARCAS PENDENTES DE 1º EXAME (EM 31/12; 2009 A 2018)



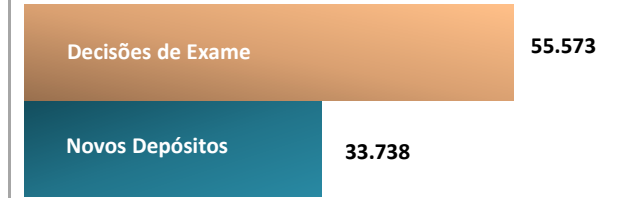
A partir de 2018, AECON. Até 2017, DIRMA - COGEF

ESTOQUE DE PEDIDOS DE REGISTRO DE MARCAS PENDENTES DE 1º EXAME (EM 28/02: 2018 X 2019)



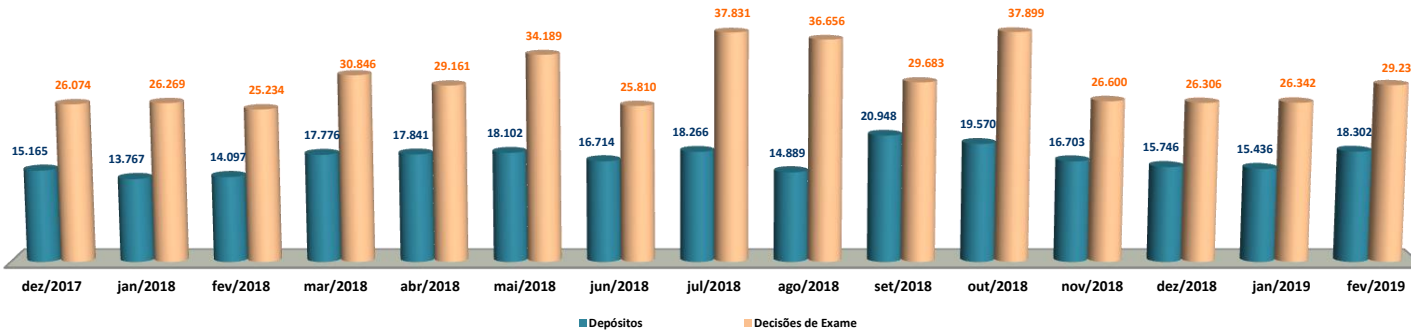
A partir de 2018, AECON. Até 2017, DIRMA - COGEF

PROCESSÔMETRO DE MARCAS: JANEIRO A FEVEREIRO 2019



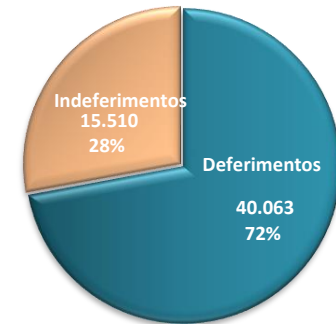
Fonte: AECON

DEPÓSITOS X DECISÕES DE EXAME (ÚLTIMOS 15 MESES)



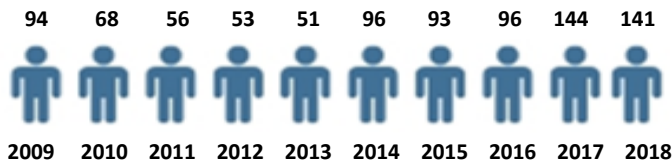
Fonte: AECON

DECISÕES DE EXAME (JANEIRO A FEVEREIRO 2019)



Fonte: AECON

NÚMERO DE EXAMINADORES (2009 A 2018)



Fonte: A partir de 2018, AECON em colaboração com DIRMA. Até 2017, DIRMA

DATAS DE DEPÓSITO DOS PEDIDOS EM EXAME DE MÉRITO NA DIRETORIA DE MARCAS



Fonte: AECON

PAINEL DE MARCAS

Notas para os Gráficos:

1. ESTOQUE DE PEDIDOS DE REGISTRO DE MARCAS PENDENTES DE 1º EXAME (2008 A 2017)

O gráfico indica o total de pedidos de registro de marca que não foram submetidos ao exame de mérito até 31 de dezembro do ano a que a coluna se refere e, portanto, não sofreram nenhuma das quatro decisões possíveis em um primeiro exame (sobrestamento, exigência de mérito, deferimento ou indeferimento).

2. ESTOQUE DE PEDIDOS DE REGISTRO DE MARCAS PENDENTES DE 1º EXAME – 2017 X 2018

O gráfico indica o total de pedidos de registro de marca que aguardam o primeiro exame, comparando o estoque no mês de referência de 2017 com mesmo período do ano anterior.

3. PROCESSÔMETRO DE MARCAS: Acumulado no ano de referência

O gráfico compara o total de pedidos de registro de marcas depositados no acumulado do ano de referência com o total de decisões de exame técnico em pedidos de registro de marca (deferimentos e indeferimentos), publicadas nas RPIs do mesmo período.

4. DEPÓSITOS X DECISÕES DE EXAME

O gráfico indica o total de pedidos de registro de marcas depositados no mês em comparação com o total de decisões de exame técnico de pedido de registro de marca (deferimentos e indeferimentos), publicadas nas RPIs do mês, nos últimos 15 meses.

Os dados sobre decisões de exame técnico de marcas, do mês jun/2018, foram retificados

5. DECISÕES DE EXAME (Acumulado no ano de referência)

O gráfico representa o total acumulado de decisões de exame técnico em pedidos de registro de marca (deferimentos e de indeferimentos), publicadas nas RPIs no ano de referência, indicando o percentual que cada categoria representa no total.

6. NÚMERO DE EXAMINADORES

O gráfico representa o total de examinadores que publicaram despachos em, pelo menos, 06 meses do ano. No ano de 2017, novos tecnologistas ingressaram no INPI e foram lotados nas Divisões de Exame Técnico, após conclusão de treinamento. Os Coordenadores e os Chefes das Divisões de Exame Técnico não foram considerados no cálculo.

7. DATAS DE DEPÓSITO DOS PEDIDOS EM EXAME DE MÉRITO NA DIRETORIA DE MARCAS

A data indica o mês do depósito de pedidos de registros de marca no qual estão concentradas as decisões de exame da DIRMA.

8. TEMPO DE EXAME DE PEDIDOS DE REGISTRO DE MARCAS

8.1 Tempo de primeiro exame: Moda das frequências de tempo decorrido entre a data de protocolo do depósito e a data da publicação do despacho do primeiro exame (deferimento, indeferimento, sobrestamento, exigência, nas RPIs do mês de referência.

8.2 Tempo de decisão de exame técnico: Moda das frequências de tempo decorrido entre a data de protocolo do depósito e a data da publicação do despacho de exame técnico de 1ª instância (deferimento e indeferimento), nas RPIs do mês de referência.

Observação: A edição anterior, atualizada em 13 de fevereiro de 2019, foi renumerada, devido a erro material.