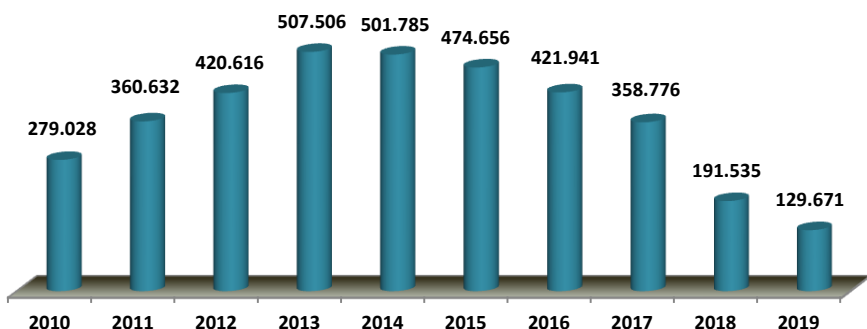


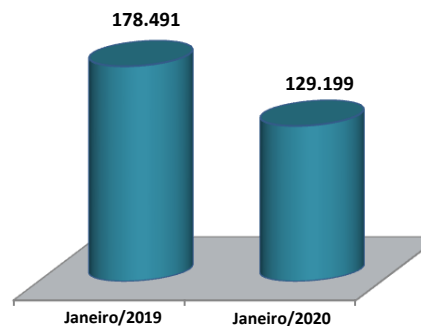
# PAINEL DE MARCAS

**ESTOQUE DE PEDIDOS DE REGISTRO DE MARCAS PENDENTES DE 1º EXAME (EM 31/12; 2010 A 2019)**



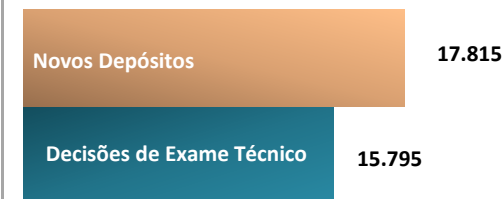
A partir de 2018, AECON. Até 2017, DIRMA - COGEF

**ESTOQUE DE PEDIDOS DE REGISTRO DE MARCAS PENDENTES DE 1º EXAME (EM 31/01: 2019 X 2020)**



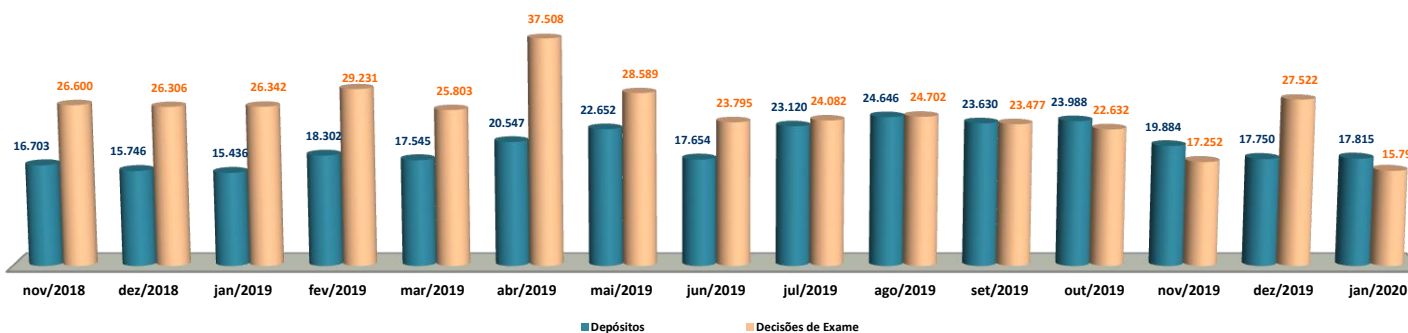
A partir de 2018, AECON. Até 2017, DIRMA - COGEF

**PROCESSÔMETRO DE MARCAS: JANEIRO 2020**



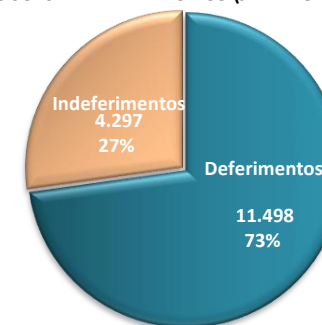
Fonte: AECON

**DEPÓSITOS X DECISÕES DE EXAME TÉCNICO (ÚLTIMOS 15 MESES)**



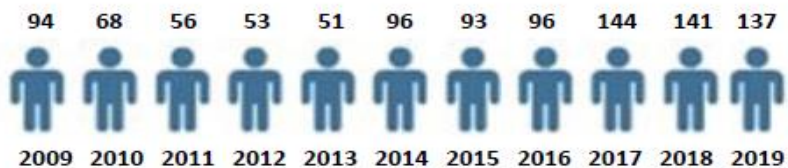
Fonte: AECON

**DECISÕES DE EXAME TÉCNICO (JANEIRO 2020)**



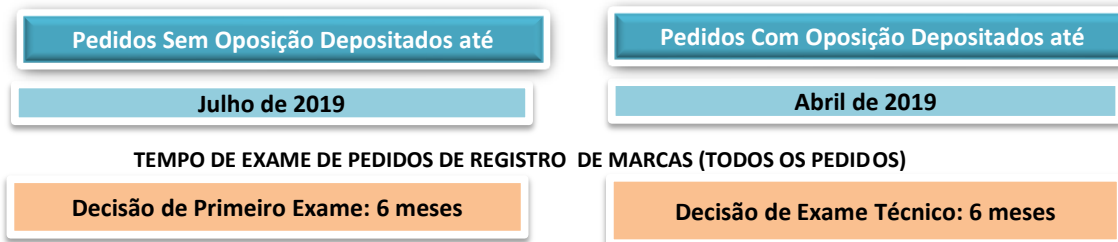
Fonte: AECON

**NÚMERO DE EXAMINADORES (2009 A 2019)**



Fonte: A partir de 2018, AECON em colaboração com DIRMA. Até 2017, DIRMA

**DATAS DE DEPÓSITO DOS PEDIDOS DE REGISTRO DE MARCAS EM 1º EXAME**



Fonte: AECON

# PAINEL DE MARCAS

## Notas para os Gráficos:

### **1. ESTOQUE DE PEDIDOS DE REGISTRO DE MARCAS PENDENTES DE 1º EXAME (2010 A 2019)**

O gráfico indica o total de pedidos de registro de marca que não foram submetidos ao exame de mérito até 31 de dezembro do ano a que a coluna se refere e, portanto, não sofreram nenhuma das quatro decisões possíveis em um primeiro exame (sobrestamento, exigência de mérito, deferimento ou indeferimento).

### **2. ESTOQUE DE PEDIDOS DE REGISTRO DE MARCAS PENDENTES DE 1º EXAME – 2019 X 2020**

O gráfico indica o total de pedidos de registro de marca que aguardam o primeiro exame, comparando o estoque no mês de referência de 2018 com mesmo período do ano anterior; o dado do mês de outubro de 2019 foi atualizado.

### **3. PROCESSÔMETRO DE MARCAS: Acumulado no ano de referência**

O gráfico compara o total de pedidos de registro de marcas depositados no acumulado do ano de referência com o total de decisões de exame técnico em pedidos de registro de marca (deferimentos e indeferimentos), publicadas nas RPIs do mesmo período.

### **4. DEPÓSITOS X DECISÕES DE EXAME**

O gráfico indica o total de pedidos de registro de marcas depositados no mês em comparação com o total de decisões de exame técnico de pedido de registro de marca (deferimentos e indeferimentos), publicadas nas RPIs do mês, nos últimos 15 meses.

### **5. DECISÕES DE EXAME (Acumulado no ano de referência)**

O gráfico representa o total acumulado de decisões de exame técnico em pedidos de registro de marca (deferimentos e de indeferimentos), publicadas nas RPIs no ano de referência, indicando o percentual que cada categoria uma representa no total.

### **6. NÚMERO DE EXAMINADORES**

O gráfico representa o total de examinadores de pedidos de registro de marcas, obtido contabilizando-se o total geral de tecnologistas lotados nas Divisões de Exame Técnico e DIREGs, excluídos os ocupantes de cargo de confiança (Coordenadores e Chefes de Divisão).

### **7. DATAS DE DEPÓSITO DOS PEDIDOS EM EXAME DE MÉRITO NA DIRETORIA DE MARCAS**

A data indica o mês do depósito de pedidos de registros de marca no qual estão concentradas as decisões de 1º exame da DIRMA.

### **8. TEMPO DE EXAME DE PEDIDOS DE REGISTRO DE MARCAS**

8.1 Tempo de primeiro exame: Moda das frequências de tempo decorrido entre a data de protocolo do depósito e a data da publicação do despacho do primeiro exame (deferimento, indeferimento, sobrestamento, exigência), nas RPIs do mês de referência.

8.2 Tempo de decisão de exame técnico: Moda das frequências de tempo decorrido entre a data de protocolo do depósito e a data da publicação do despacho de exame técnico de 1ª instância (deferimento e indeferimento), nas RPIs do mês de referência.