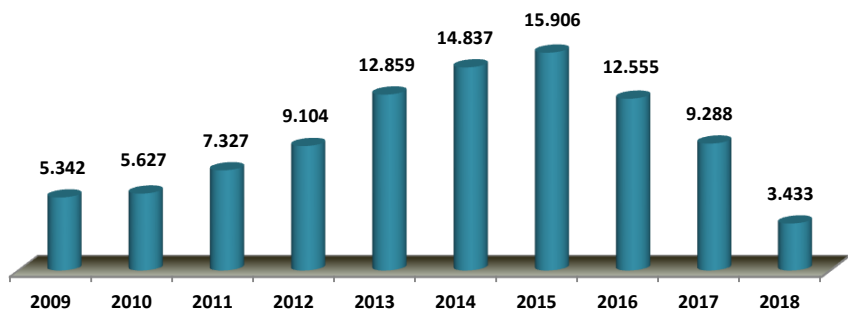


**1 - ESTOQUE DE PEDIDOS DE REGISTRO DE DI PENDENTES DE DECISÃO FINAL (EM 31/12; 2009 A 2018)**




Fonte: AECON.

**2 - ESTOQUE DE PEDIDOS DE REGISTRO DE DI PENDENTES DE DECISÃO FINAL - POR FASES (EM 31/10: 2018 X 2019)**



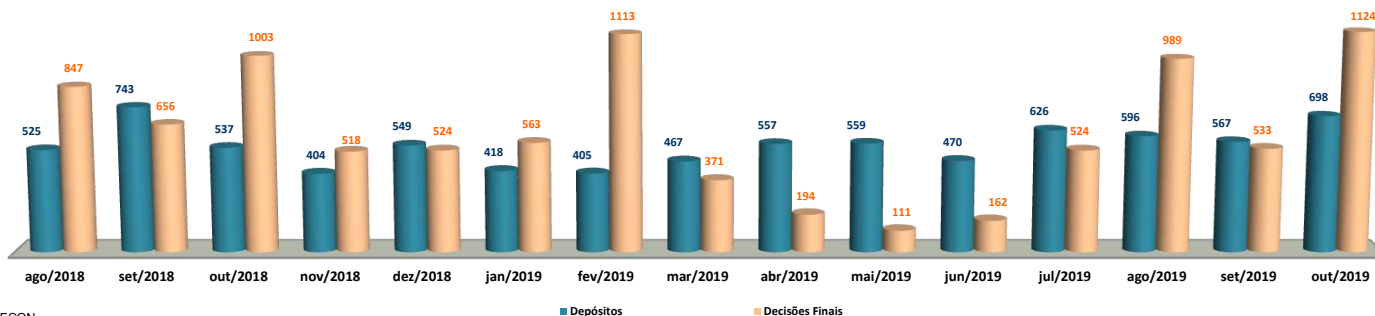
Fonte: AECON.

**3 - PROCESSÔMETRO DE DI JANEIRO A OUTUBRO 2019**



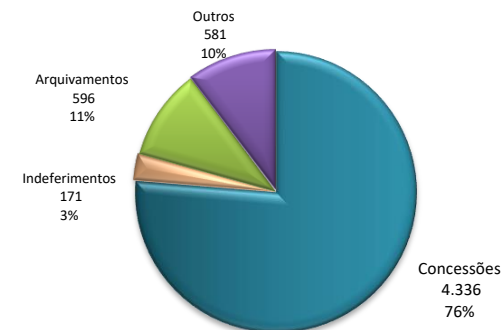
Fonte: AECON

**4 - DEPÓSITOS X DECISÕES FINAIS (ÚLTIMOS 15 MESES)**



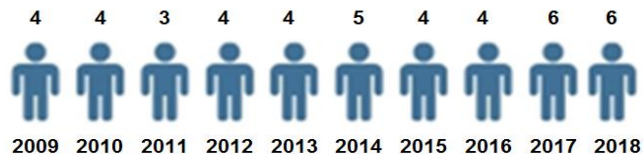
Fonte: AECON

**5 - DECISÕES FINAIS (JANEIRO A OUTUBRO 2019)**



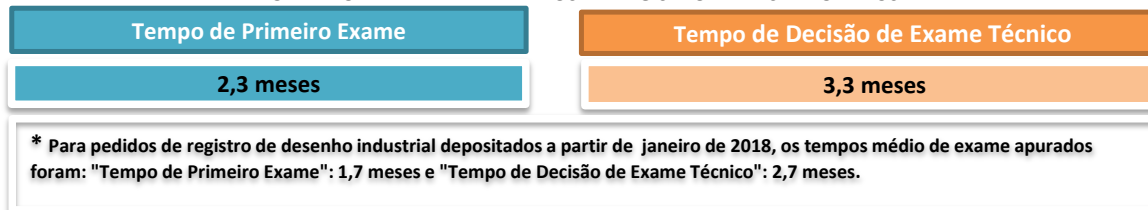
Fonte: AECON

**6 - NÚMERO DE EXAMINADORES (2009 A 2018)**



Fonte: DIRMA

**7 - TEMPO MÉDIO DE EXAME DE PEDIDOS DE REGISTRO DE DESENHO INDUSTRIAL \***



Fonte: AECON

Painel elaborado por: Assessoria de Assuntos Econômicos (AECON) e Diretoria de Marcas, Desenhos Industriais e Indicações Geográficas (DIRMA)

**Notas para os Gráficos:****1. ESTOQUE DE PEDIDOS DE REGISTRO DE DI PENDENTES DE DECISÃO FINAL (2009 a 2018)**

O gráfico indica o total de pedidos de registro de desenho industrial que não foram examinados até 31 de dezembro do ano a que a coluna se refere e, portanto, não sofreram nenhuma decisão final (concessão, indeferimento, arquivamento, pedido retirado, pedido inexistente e desistência homologada).

**2. ESTOQUE DE PEDIDOS DE REGISTRO DE DI PENDENTES DE DECISÃO FINAL - POR FASES (2018 X 2019)**

O gráfico indica o total de pedidos de registro de desenho industrial que aguardam exame, conforme as fases (notificação do pedido, primeiro exame e decisão final), comparando o estoque no mês de referência de 2018 com mesmo período do ano anterior.

**3. PROCESSÔMETRO DE DI: Acumulado no ano de referência**

O gráfico compara o total de pedidos de desenho industrial depositados com o total de decisões finais (concessão, indeferimento, arquivamento, pedido retirado, pedido inexistente e desistência homologada) publicadas nas RPIs, ambos acumulados no período de referência.

**4. DEPÓSITOS X DECISÕES FINAIS**

O gráfico indica o total de pedidos de registro de desenho industrial depositados no mês em comparação com o total de decisões finais publicadas nas RPIs do mês de referência, nos últimos 15 meses.

**5. DECISÕES DE FINAIS (Acumulado no ano de referência)**

O gráfico representa a participação das decisões finais em relação ao total de decisões finais publicadas nas RPIs, acumulada no período de referência. As decisões finais relativas a pedido retirado, pedido inexistente e desistência homologada passaram a ser consideradas como a categoria "Outros" a partir de janeiro/2018.

**6. NÚMERO DE EXAMINADORES**

O gráfico representa o total de examinadores que publicaram despachos. O chefe da Divisão de Exame Técnico não foi considerado no cálculo, assim como um examinador em treinamento.

**7. TEMPO DE DECISÃO DE EXAME DE PEDIDOS DE REGISTRO DE DESENHO INDUSTRIAL**

7.1 Tempo médio de primeiro exame: tempo médio decorrido entre a data do protocolo do depósito do pedido de registro e a data da publicação do despacho de primeiro exame nas RPI's do mês de referência.

7.2 Tempo médio de decisão de exame técnico: tempo médio decorrido entre a data do protocolo do depósito do pedido de registro e a data da publicação do despacho de decisão técnica nas RPI's do mês de referência.