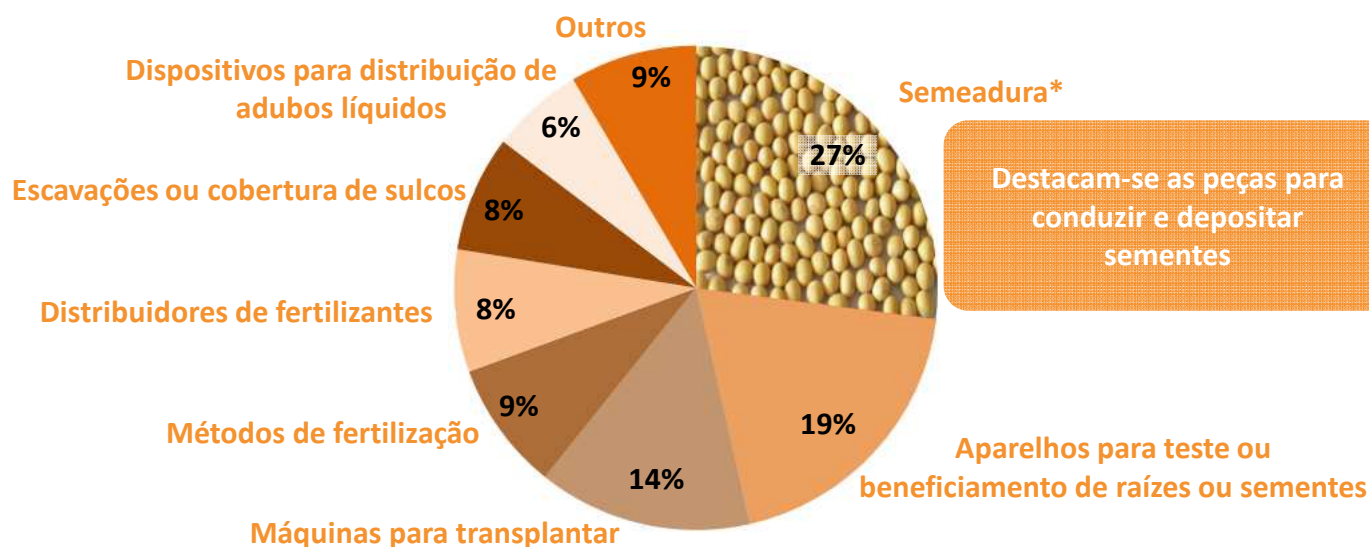


Máquinas Agrícolas 2 (Semeadura): 2009-2013

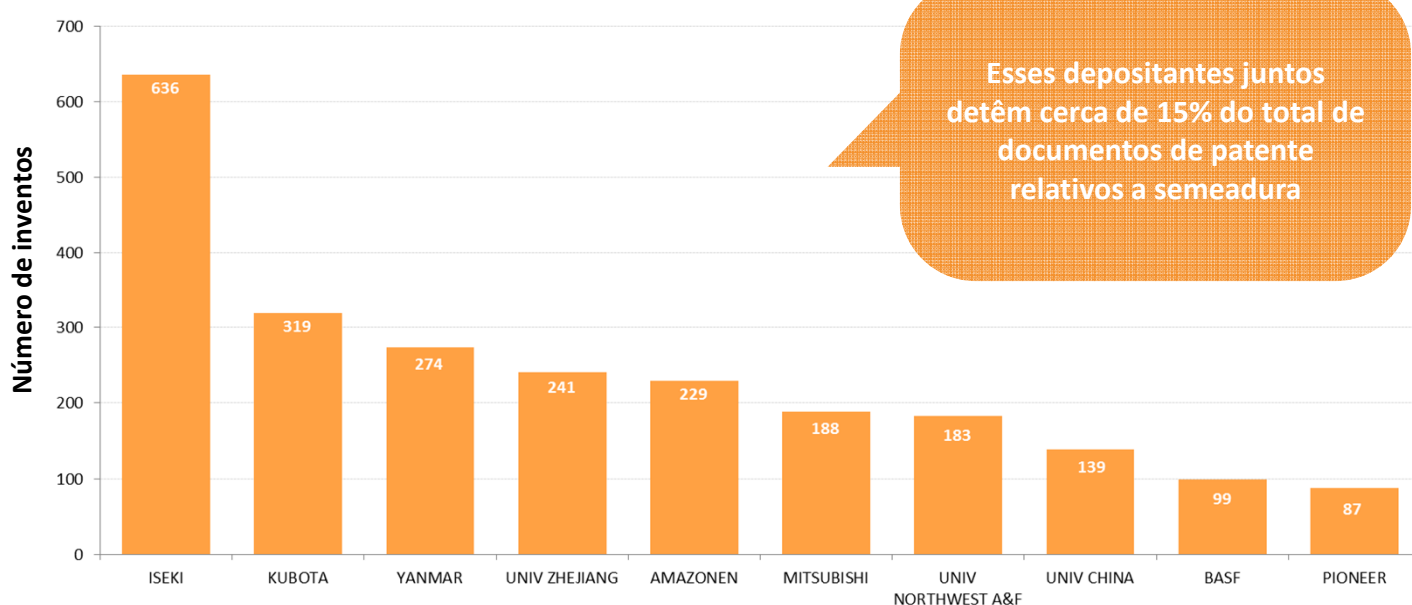
Recorrência das áreas tecnológicas nos documentos de patente

Total de documentos de patente = 17.645



Enquanto a área tecnológica de semeadura concentra o maior número de documentos de patente, os principais depositantes concentram seus inventos em máquinas para transplantar.

Principais depositantes




Principais depositantes

* A figura inserida no gráfico está disponível no Microsoft Office.

Para maiores informações, acesse o portal do INPI www.inpi.gov.br (radar estendido) ou entre em contato através do e-mail radartecnologico@inpi.gov.br.

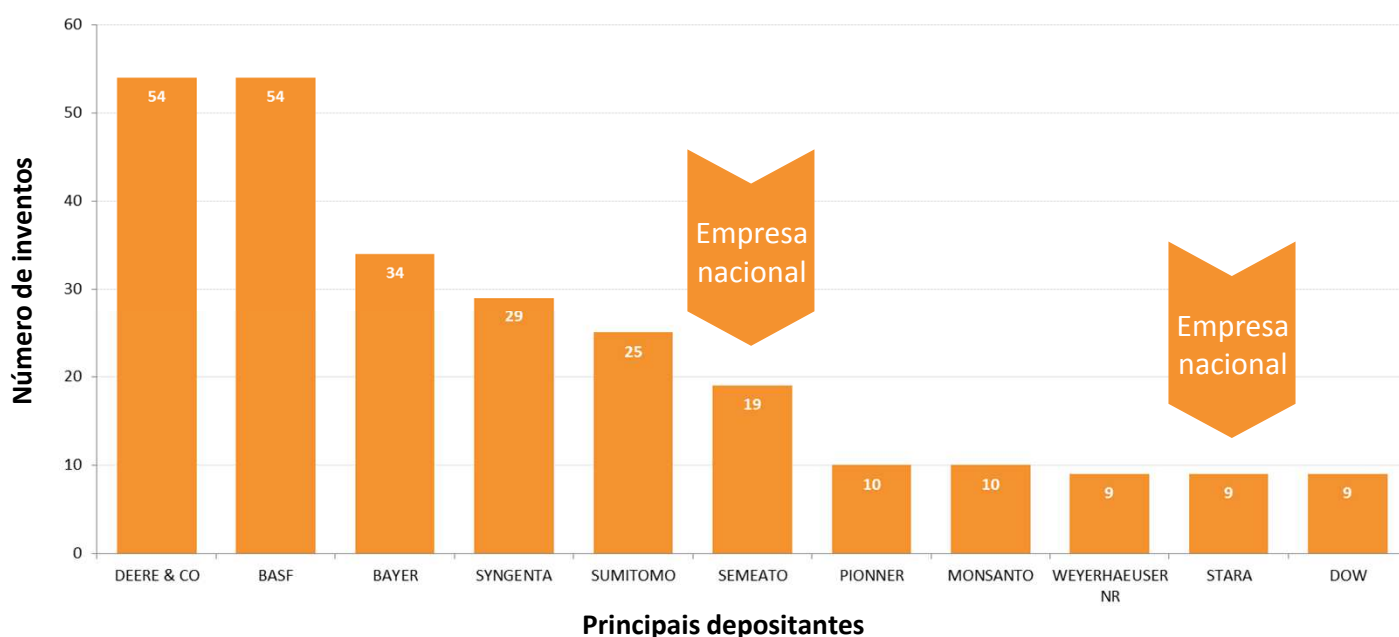
Máquinas Agrícolas (Semeadura): 2009-2013

Liberdade de operação no Brasil



Total: 17.645 documentos de patente - em torno de 93% desses estão livres para serem exploradas no Brasil. Os dados utilizados para este Radar Tecnológico estão atualizados até 21/10/2014 - Nº da RPI: 2285.

Principais depositantes no Brasil



**A quantidade de documentos que podem vir a ser depositados no Brasil é estimada, levando-se em consideração os pedidos que entraram via o acordo PCT. Este acordo internacional, administrado pela WIPO/OMPI, facilita o depósito em diversos países, com custos reduzidos e prazo mais longo para entrada na fase nacional de cada um dos países nos quais se almeja a proteção.

*** Documentos arquivados não incluem os arquivados definitivamente (estes estão contabilizados em Livres).