


148,00 mm



INMETRO

Energia (Híbrido)

ANO 0000

Categoria do Veículo xxxxxxxx

MARCA xxxxxxxx

Modelo/ Versão xxxxxxxx

Motor xxxxxxxx

Transmissão xxxxxxxx

Marchas xxxxxxxx

0000

xxxxxxx

xxxxxxx

xxxxxxx

xxxxxxx

xxxxxxx

xxxxxxx

Mais eficiente

A

B

C


D

E


Categoria	Geral	Emissões
A	A	A
	B	B
	C	C
	D	D
	E	E

Menos eficiente


Quilometragem por litro e CO2	Etanol	Gasolina
Cidade (km/l)	XX,X	XX,X
Estrada (km/l)	XX,X	XX,X
CO2 Fóssil não renovável (g/km)	00	XX




conpet



IBAMA
M M A



PROGRAMA
BRASILEIRO DE
ETIQUETAGEM



42 mm

7 mm

R 8,5 x 4

12,5 mm

R 1,2 x 4

105,00 mm