

Serviço de Saúde e Segurança Ocupacional



O SESAO na Estrutura Organizacional



Serviço de Saúde e Segurança Ocupacional - SESAO

Com unidades em Xerém e Rio Comprido, o Sesao executa as políticas inerentes à saúde e à segurança ocupacional do Inmetro.

Ivan Fagundes Fonseca

Chefe do Sesao

Núcleo de Benefícios - NUBEN

Compete executar, acompanhar, divulgar, orientar e controlar as ações pertinentes à carteira de benefícios do Inmetro.

Manoel Porfírio Cardoso Filho

Chefe do Nuben

BENEFÍCIOS CONCEDIDOS PELO INMETRO

Assistência a Saúde Suplementar (Médica, Ambulatorial, Hospitalar e Odontológica)

A Assistência a Saúde destinada aos servidores ativos, inativos e pensionistas nas seguintes modalidades:

Convênio - firmado entre o Inmetro e a Fundação de Seguridade Social - GEAP, cujo servidor contribui, com o valor estabelecido, segundo a sua opção por plano correspondente à mensalidade, mais um valor relativo à participação nos gastos e o governo com a parcela prevista em lei orçamentária, atualmente no valor de **R\$ 65,00**.

Auxílio de caráter indenizatório, mediante ressarcimento - É ressarcido o valor mensal de **R\$ 65,00** ao servidor que comprovar a contratação particular de plano de assistência a saúde suplementar com base na Portaria Normativa nº 03/2009.

Base legal:

 Lei 8.112/1990 e Portaria Normativa nº 3/2009

CARACTERÍSTICAS BÁSICAS DOS PLANOS DE SAÚDE ADMINISTRADOS PELA GEAP

GEAP Referência	GEAP Essencial	GEAP Clássico	GEAP SAÚDE																																																																																								
<p>- Titular: R\$ 54,50, por beneficiário inscrito no plano.</p> <p>- Agregados:</p> <table border="1"> <thead> <tr> <th>Faixa Etária dos Beneficiários (em anos completos)</th> <th>Total da Contribuição Mensal</th> </tr> </thead> <tbody> <tr><td>de 0 a 18 anos</td><td>R\$ 49,60</td></tr> <tr><td>de 19 a 23 anos</td><td>R\$ 61,25</td></tr> <tr><td>de 24 a 28 anos</td><td>R\$ 61,25</td></tr> <tr><td>de 29 a 33 anos</td><td>R\$ 76,24</td></tr> <tr><td>de 34 a 38 anos</td><td>R\$ 82,46</td></tr> <tr><td>de 39 a 43 anos</td><td>R\$ 103,58</td></tr> <tr><td>de 44 a 48 anos</td><td>R\$ 111,31</td></tr> <tr><td>de 49 a 53 anos</td><td>R\$ 141,13</td></tr> <tr><td>de 54 a 58 anos</td><td>R\$ 150,01</td></tr> <tr><td>59 anos ou mais</td><td>R\$ 226,17</td></tr> </tbody> </table>	Faixa Etária dos Beneficiários (em anos completos)	Total da Contribuição Mensal	de 0 a 18 anos	R\$ 49,60	de 19 a 23 anos	R\$ 61,25	de 24 a 28 anos	R\$ 61,25	de 29 a 33 anos	R\$ 76,24	de 34 a 38 anos	R\$ 82,46	de 39 a 43 anos	R\$ 103,58	de 44 a 48 anos	R\$ 111,31	de 49 a 53 anos	R\$ 141,13	de 54 a 58 anos	R\$ 150,01	59 anos ou mais	R\$ 226,17	<p>- Titular: R\$ 68,01, por beneficiário inscrito no plano.</p> <p>- Agregados:</p> <table border="1"> <thead> <tr> <th>Faixa Etária dos Beneficiários (em anos completos)</th> <th>Total da Contribuição Mensal</th> </tr> </thead> <tbody> <tr><td>de 0 a 18 anos</td><td>R\$ 56,02</td></tr> <tr><td>de 19 a 23 anos</td><td>R\$ 69,18</td></tr> <tr><td>de 24 a 28 anos</td><td>R\$ 69,18</td></tr> <tr><td>de 29 a 33 anos</td><td>R\$ 86,10</td></tr> <tr><td>de 34 a 38 anos</td><td>R\$ 93,14</td></tr> <tr><td>de 39 a 43 anos</td><td>R\$ 116,99</td></tr> <tr><td>de 44 a 48 anos</td><td>R\$ 125,72</td></tr> <tr><td>de 49 a 53 anos</td><td>R\$ 159,40</td></tr> <tr><td>de 54 a 58 anos</td><td>R\$ 169,43</td></tr> <tr><td>59 anos ou mais</td><td>R\$ 255,45</td></tr> </tbody> </table>	Faixa Etária dos Beneficiários (em anos completos)	Total da Contribuição Mensal	de 0 a 18 anos	R\$ 56,02	de 19 a 23 anos	R\$ 69,18	de 24 a 28 anos	R\$ 69,18	de 29 a 33 anos	R\$ 86,10	de 34 a 38 anos	R\$ 93,14	de 39 a 43 anos	R\$ 116,99	de 44 a 48 anos	R\$ 125,72	de 49 a 53 anos	R\$ 159,40	de 54 a 58 anos	R\$ 169,43	59 anos ou mais	R\$ 255,45	<p>- Titular: R\$ 80,47, por beneficiário inscrito no plano.</p> <p>- Agregados:</p> <table border="1"> <thead> <tr> <th>Faixa Etária dos Beneficiários (em anos completos)</th> <th>Total da Contribuição Mensal</th> </tr> </thead> <tbody> <tr><td>de 0 a 18 anos</td><td>R\$ 68,14</td></tr> <tr><td>de 19 a 23 anos</td><td>R\$ 84,16</td></tr> <tr><td>de 24 a 28 anos</td><td>R\$ 84,16</td></tr> <tr><td>de 29 a 33 anos</td><td>R\$ 104,73</td></tr> <tr><td>de 34 a 38 anos</td><td>R\$ 113,30</td></tr> <tr><td>de 39 a 43 anos</td><td>R\$ 142,30</td></tr> <tr><td>de 44 a 48 anos</td><td>R\$ 152,92</td></tr> <tr><td>de 49 a 53 anos</td><td>R\$ 193,89</td></tr> <tr><td>de 54 a 58 anos</td><td>R\$ 206,11</td></tr> <tr><td>59 anos ou mais</td><td>R\$ 310,73</td></tr> </tbody> </table>	Faixa Etária dos Beneficiários (em anos completos)	Total da Contribuição Mensal	de 0 a 18 anos	R\$ 68,14	de 19 a 23 anos	R\$ 84,16	de 24 a 28 anos	R\$ 84,16	de 29 a 33 anos	R\$ 104,73	de 34 a 38 anos	R\$ 113,30	de 39 a 43 anos	R\$ 142,30	de 44 a 48 anos	R\$ 152,92	de 49 a 53 anos	R\$ 193,89	de 54 a 58 anos	R\$ 206,11	59 anos ou mais	R\$ 310,73	<p>- Titular: R\$ 115,19, por beneficiário inscrito no plano.</p> <p>- Agregados:</p> <table border="1"> <thead> <tr> <th>Faixa Etária dos Beneficiários (em anos completos)</th> <th>Total da Contribuição Mensal</th> </tr> </thead> <tbody> <tr><td>de 0 a 18 anos</td><td>R\$ 82,86</td></tr> <tr><td>de 19 a 23 anos</td><td>R\$ 102,34</td></tr> <tr><td>de 24 a 28 anos</td><td>R\$ 102,34</td></tr> <tr><td>de 29 a 33 anos</td><td>R\$ 127,37</td></tr> <tr><td>de 34 a 38 anos</td><td>R\$ 137,77</td></tr> <tr><td>de 39 a 43 anos</td><td>R\$ 173,07</td></tr> <tr><td>de 44 a 48 anos</td><td>R\$ 185,35</td></tr> <tr><td>de 49 a 53 anos</td><td>R\$ 235,80</td></tr> <tr><td>de 54 a 58 anos</td><td>R\$ 250,66</td></tr> <tr><td>59 anos ou mais</td><td>R\$ 371,51</td></tr> </tbody> </table>	Faixa Etária dos Beneficiários (em anos completos)	Total da Contribuição Mensal	de 0 a 18 anos	R\$ 82,86	de 19 a 23 anos	R\$ 102,34	de 24 a 28 anos	R\$ 102,34	de 29 a 33 anos	R\$ 127,37	de 34 a 38 anos	R\$ 137,77	de 39 a 43 anos	R\$ 173,07	de 44 a 48 anos	R\$ 185,35	de 49 a 53 anos	R\$ 235,80	de 54 a 58 anos	R\$ 250,66	59 anos ou mais	R\$ 371,51
Faixa Etária dos Beneficiários (em anos completos)	Total da Contribuição Mensal																																																																																										
de 0 a 18 anos	R\$ 49,60																																																																																										
de 19 a 23 anos	R\$ 61,25																																																																																										
de 24 a 28 anos	R\$ 61,25																																																																																										
de 29 a 33 anos	R\$ 76,24																																																																																										
de 34 a 38 anos	R\$ 82,46																																																																																										
de 39 a 43 anos	R\$ 103,58																																																																																										
de 44 a 48 anos	R\$ 111,31																																																																																										
de 49 a 53 anos	R\$ 141,13																																																																																										
de 54 a 58 anos	R\$ 150,01																																																																																										
59 anos ou mais	R\$ 226,17																																																																																										
Faixa Etária dos Beneficiários (em anos completos)	Total da Contribuição Mensal																																																																																										
de 0 a 18 anos	R\$ 56,02																																																																																										
de 19 a 23 anos	R\$ 69,18																																																																																										
de 24 a 28 anos	R\$ 69,18																																																																																										
de 29 a 33 anos	R\$ 86,10																																																																																										
de 34 a 38 anos	R\$ 93,14																																																																																										
de 39 a 43 anos	R\$ 116,99																																																																																										
de 44 a 48 anos	R\$ 125,72																																																																																										
de 49 a 53 anos	R\$ 159,40																																																																																										
de 54 a 58 anos	R\$ 169,43																																																																																										
59 anos ou mais	R\$ 255,45																																																																																										
Faixa Etária dos Beneficiários (em anos completos)	Total da Contribuição Mensal																																																																																										
de 0 a 18 anos	R\$ 68,14																																																																																										
de 19 a 23 anos	R\$ 84,16																																																																																										
de 24 a 28 anos	R\$ 84,16																																																																																										
de 29 a 33 anos	R\$ 104,73																																																																																										
de 34 a 38 anos	R\$ 113,30																																																																																										
de 39 a 43 anos	R\$ 142,30																																																																																										
de 44 a 48 anos	R\$ 152,92																																																																																										
de 49 a 53 anos	R\$ 193,89																																																																																										
de 54 a 58 anos	R\$ 206,11																																																																																										
59 anos ou mais	R\$ 310,73																																																																																										
Faixa Etária dos Beneficiários (em anos completos)	Total da Contribuição Mensal																																																																																										
de 0 a 18 anos	R\$ 82,86																																																																																										
de 19 a 23 anos	R\$ 102,34																																																																																										
de 24 a 28 anos	R\$ 102,34																																																																																										
de 29 a 33 anos	R\$ 127,37																																																																																										
de 34 a 38 anos	R\$ 137,77																																																																																										
de 39 a 43 anos	R\$ 173,07																																																																																										
de 44 a 48 anos	R\$ 185,35																																																																																										
de 49 a 53 anos	R\$ 235,80																																																																																										
de 54 a 58 anos	R\$ 250,66																																																																																										
59 anos ou mais	R\$ 371,51																																																																																										
<p>Co-participação</p> <p><u>Procedimentos ambulatoriais</u></p> <ul style="list-style-type: none"> Procedimentos de valores até R\$ 190,00 – 30% de participação Procedimentos de valores superiores a R\$ 190,00 – 15% de participação <p><u>Procedimentos hospitalares:</u> Enfermaria – Isento.</p>	<p>Co-participação</p> <p><u>Procedimentos ambulatoriais</u></p> <ul style="list-style-type: none"> Procedimentos de valores até R\$ 190,00 – 30% de participação Procedimentos de valores superiores a R\$ 190,00 – 15% de participação <p><u>Procedimentos hospitalares:</u></p> <p><u>Procedimentos Odontológicos</u></p> <ul style="list-style-type: none"> Procedimentos de prevenção - Isento Demais procedimentos – 60% 	<p>Co-participação</p> <p><u>Procedimentos ambulatoriais</u></p> <ul style="list-style-type: none"> Procedimentos de valores até R\$ 190,00 – 30% de participação Procedimentos de valores superiores a R\$ 190,00 – 15% de participação <p><u>Procedimentos hospitalares:</u> Tabela em valor nominal, com a relação de que para cada R\$ 100,00 de despesa, cobra-se R\$ 10,00 de participação, limitada a R\$ 1.260,00.</p> <p><u>Procedimentos Odontológicos</u></p> <ul style="list-style-type: none"> Procedimentos de prevenção - Isento Demais procedimentos – 60% 	<p><u>Procedimentos ambulatoriais</u></p> <ul style="list-style-type: none"> Procedimentos de valores até R\$ 190,00 – 30% de participação Procedimentos de valores superiores a R\$ 190,00 – 15% de participação <p><u>Procedimentos hospitalares:</u> Enfermaria – Isento. Tabela em valor nominal, com a relação de que para cada R\$ 100,00 de despesa, cobra-se R\$ 10,00 de participação, limitada a R\$ 1.260,00.</p> <p><u>Procedimentos odontológicos</u></p> <ul style="list-style-type: none"> Procedimentos de prevenção - isento Próteses – 80% Demais procedimentos – 60% 																																																																																								

GEAP Referência

GEAP Essencial

GEAP Clássico

GEAP Saúde

Beneficiários:

Como titulares:

o servidor ativo ou inativo, o empregado e o pensionista.

Como dependentes:

cônjuge/companheiro; companheiro homoafetivo, desde que comprove a vida em comum por pelo ao menos 2 anos; ex-cônjuge, com percepção de alimentos(*); filhos/enteados até 21 anos; filhos/enteados entre 21 e 24 anos se dependente econômicos, solteiros e estudantes de curso superior; filhos/enteados > maiores de 24 anos, se inválidos; menor tutelado ou sob guarda do Titular, dependente economicamente.

(*) O ex-cônjuge com percepção de alimentos somente

Beneficiários:

Como titulares:

o servidor ativo ou inativo, o empregado e o pensionista.

Como dependentes:

cônjuge/companheiro; companheiro homoafetivo, desde que comprove a vida em comum por pelo ao menos 2 anos; ex-cônjuge, com percepção de alimentos(*); filhos/enteados até 21 anos; filhos/enteados entre 21 e 24 anos se dependente econômicos, solteiros e estudantes de curso superior; filhos/enteados > maiores de 24 anos, se inválidos; menor tutelado ou sob guarda do Titular, dependente economicamente.

(*) O ex-cônjuge com percepção de alimentos somente

Beneficiários:

Como titulares:

o servidor ativo ou inativo, o empregado e o pensionista.

Como dependentes:

cônjuge/companheiro; companheiro homoafetivo, desde que comprove a vida em comum por pelo ao menos 2 anos; ex-cônjuge, com percepção de alimentos(*); filhos/enteados até 21 anos; filhos/enteados entre 21 e 24 anos se dependente econômicos, solteiros e estudantes de curso superior; filhos/enteados > maiores de 24 anos, se inválidos; menor tutelado ou sob guarda do Titular, dependente economicamente.

(*) O ex-cônjuge com percepção de alimentos somente

Beneficiários:

Como titulares: o servidor ativo ou inativo e o empregado de órgão patrocinador.

Como dependentes: cônjuge/companheiro de união estável; companheiro homoafetivo, desde que comprove a vida em comum por no mínimo 2 anos; ex-cônjuge, com percepção de alimentos(*); filhos/enteados até 21 anos; filhos/enteados entre 21 e 24 anos se dependente econômicos, solteiros e estudantes de curso superior; filhos/enteados maiores de 24 anos, se inválidos; mãe ou madrasta e pai ou padrasto, desde que seja dependente econômico do titular e esteja inscrito nesta condição no órgão de

Assistência Pré-escolar - 0 a 5 anos

Conforme legislação em vigor, é destinado a assistir aos filhos dos servidores ativos na faixa etária de 0 a 5 anos completos, cujo valor **é concedido na forma de pecúnia**, variando por região, conforme descrito abaixo, **havendo também a participação de 25% do servidor.**

R\$ 66,00 – AC, AL, AM, AP, MA, PA, PB, PE, TO, PI, RN, RO, RR, SE


R\$ 74,00 – BA, CE, ES, GO, MS, MT

R\$ 81,00 – RS, SC, PR

R\$ 89,00 – MG, **RJ**, SP

R\$ 95,00 – DF

Base legal:

 Decreto nº 977/1993

Auxílio alimentação

O auxílio alimentação é concedido **na forma de pecúnia** ao servidor ativo, que varia por região, conforme descrito abaixo:

R\$ 126,00 – GO, RS, MS, PI, PR, PB, RN, SC, SE, MA, ES, AL, MT, TO

R\$ 133,19 – AC, AM, AP, BA, CE, PA, PE, RO, RR

R\$ 143,99 – MG, **RJ**, SP

R\$ 161,99 – DF

Base legal:

● Art. 22 Lei nº 8.460/1992 - Dispõe sobre o auxílio-alimentação.

● Decreto nº 3.887/2001 - Regulamenta a concessão do auxílio-alimentação.

Auxílio transporte

É concedido **em pecúnia** com participação de 6% (seis por cento) **sobre o vencimento básico do servidor.**

Este benefício destina-se a realização dos deslocamentos do servidor da residência/trabalho e vice-versa.

Base legal:

🌐 Medida Provisória n.º 2.165-36

Núcleo de Saúde e Segurança Ocupacional - NUSSE

- I - Executar as ações de saúde e segurança ocupacional, sob a égide das normas e legislações pertinentes; e
- II – Executar as ações relacionadas ao programa de prevenção de riscos ambientais, programa de controle médico de saúde ocupacional e de perícias médicas.

Rômulo Cesar Eller

Chefe do Nusse

Serviços disponíveis

- ***Enfermagem***
- ***Farmácia***
- ***Fisioterapia***
- ***Médico***
- ***Nutrição***
- ***Odontologia***
- ***Psicologia***
- ***Segurança do Trabalho***
- ***Serviço Social***

Serviços disponíveis

Enfermagem

Consiste na realização de procedimentos de enfermagem previamente estabelecidos, como por exemplo: atendimento de emergência, continuidade do atendimento médico com o fornecimento de medicamentos, execução de técnica e acompanhamento em remoções.

Equipe: 1 Enfermeiro do Trabalho e 2 Técnicos de Enfermagem

Farmácia

A farmácia tem como proposta não somente manipular medicamentos, mas preocupa-se com o processo de plantio, cultivo, análise do princípio ativo (eficácia medicamentosa), controle de qualidade de medicamentos, desidratação, trituração, retirada do sumo (tintura) para elaboração de xarope e também a manipulação de fórmulas farmacêuticas.

Equipe: 1 Farmacêutico

Serviços disponíveis

Fisioterapia

Planejar, coordenar, programar, executar técnicas fisioterápicas que visem sanar e/ou prevenir a saúde da força de trabalho do Inmetro.

Atua no âmbito de prevenção, fazendo a avaliação ergonômica do setor assim como avaliando a postura dos usuários.

Equipe: 3 Fisioterapeutas e 2 Estagiárias

Serviço Social

Compete ao Serviço Social elaborar, coordenar e executar ações nas áreas da saúde, assistência e previdência, educação, habilitação, atendimento à crianças, adolescentes e idosos, entre outros, visando a melhoria das condições de vida dos usuários.

Equipe: 2 Assistentes Sociais e 2 Estagiárias

Serviços disponíveis

Nutrição

Promover a reeducação alimentar e a qualidade de vida da força de trabalho do Inmetro, através de consultas individualizadas para avaliação nutricional e ações proativas sobre os hábitos alimentares.

Equipe: 1 Nutricionista

Odontologia

A missão é focada na saúde ocupacional, atendendo procedimentos primários (limpeza, extração, obturação etc), com o objetivo de reduzir o absenteísmo e promover a produtividade.

Equipe: 4 Odontólogos e 2 Auxiliares de Consultório Dentário

Serviços disponíveis

Psicologia

A Psicologia atua na área específica da saúde ocupacional, colaborando para a compreensão dos processos intra e interpessoais, utilizando enfoque preventivo e curativo. Entre suas atribuições estão: Realização de diagnóstico psicológico; Atendimento psicoterápico; Participação de ações educativas e de treinamento à saúde mental; Atendimento a dependentes químicos/psiquiatria; Elaboração de laudos e Visita domiciliar .

Equipe: 2 Psicólogas

Segurança do Trabalho

Objetiva a implantação de programas visando proteger o trabalhador dos riscos ambientais e acidentes do trabalho inerentes ao desempenho de sua atividade.

Equipe: 1 Engenheiro de Segurança do Trabalho e 4 Técnicos em Segurança do Trabalho

Serviços disponíveis

Médico

Dividido em Medicina Assistencial e Ocupacional o Serviço Médico tem como atribuições: Emergências médicas; Realização dos exames médicos ocupacionais (admissionais, periódicos, retorno ao trabalho, mudança de função, demissionais); Campanhas de prevenção de doenças (Hipertensão Arterial, Diabetes, etc); Determinação de concessão do adicional de insalubridade e periculosidade; e Consultas médicas nas seguintes especialidades: Clínica Geral, Ginecologia e Cardiologia.

Equipe: 6 médicos

Realização de exames médicos periódicos

Será disponibilizado a partir de 2010, a realização de exames médicos periódicos, custeados pela União, para todos os servidores ativos.

II - exames laboratoriais:

- a) hemograma completo;
- b) glicemia;
- c) urina tipo I (Elementos Anormais e Sedimentoscopia - EAS);
- d) creatinina;
- e) colesterol total e triglicérides;
- f) AST (Transaminase Glutâmica Oxalacética - TGO);
- g) ALT (Transaminase Glutâmica Pirúvica - TGP); e
- h) citologia oncótica (Papanicolau), para mulheres;

III - servidores com mais de quarenta e cinco anos de idade: oftalmológico; e

IV - servidores com mais de cinquenta anos:

- a) pesquisa de sangue oculto nas fezes (método imunocromatográfico);
- b) mamografia, para mulheres; e
- c) PSA, para homens.

Base legal:

Portaria Normativa n.º 4, de 15 de setembro de 2009.

Página do Sesao na Intranet

1. PRODUTOS E SERVIÇOS

DISPONIBILIZAR MAIS UMA FONTE DE CONSULTA SOBRE OS PRODUTOS E SERVIÇOS OFERECIDOS PELO SESAO.

Ex.: Missão do Sesao, agenda de atendimento, equipe do Sesao, competências de cada especialidade etc.

Intranet: <http://intranet.inmetro.gov.br/tema/rh/>

--- Alguns links ---

■ **Apresentação:** http://intranet.inmetro.gov.br/tema/rh/saude_Ocupacional/index.asp

■ **Equipe:**

<http://intranet.inmetro.gov.br/estrutura/diraf/dapso/sesao/quadrofuncional.asp>

■ **Agenda de serviços:** <http://intranet.inmetro.gov.br/tema/rh/agenda.asp>

Página do Sesao na Intranet

2. DICAS DE SAÚDE, QUALIDADE E BENEFÍCIOS

OFERECER MAIS UM CANAL DE INFORMAÇÕES SOBRE SAÚDE AOS USUÁRIOS DO SESAO.

Ex.: Matérias relacionadas à odontologia, enfermagem, nutrição etc.

Intranet: <http://intranet.inmetro.gov.br/tema/rh/qvt/novidadesHome.asp>

--- Alguns links ---

■ Interação medicamentosa:

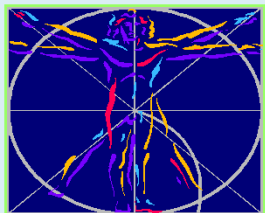
http://intranet.inmetro.gov.br/tema/rh/qvt/Novidades/farmaciaAgo_2007.pdf

■ Relações obsessivas:

<http://intranet.inmetro.gov.br/tema/rh/qvt/Novidades/psicologiaDez2007.pdf>

■ Obesidade x Atividade física:

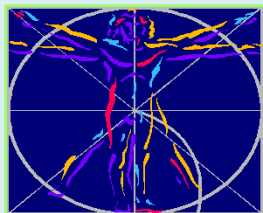
http://intranet.inmetro.gov.br/tema/rh/qvt/Novidades/fisioterapia_Out2009.pdf



Programa Qualidade de Vida no Trabalho

Objetivo: melhorar a qualidade de vida dos servidores e colaboradores, prevenindo as doenças e promovendo a integração social.





Campanhas Solidárias



Doação de Alimentos

Doação de Brinquedos

Doação de Agasalhos

Doação de Órtese e Prótese

Doação de Sangue

Doação de Medicamentos

Campanha de vacinação

ESTAMOS PRONTOS PARA ATENDÊ-LOS!

Serviço de Saúde e Segurança Ocupacional do Inmetro

2679-9482 - sesao@inmetro.gov.br