



# ANÁLISE DA RECEITA 2025

MINISTÉRIO DO  
DESENVOLVIMENTO, INDÚSTRIA,  
COMÉRCIO E SERVIÇOS



---

## *Relatório de Receita*





MINISTÉRIO DO  
DESENVOLVIMENTO, INDÚSTRIA,  
COMÉRCIO E SERVIÇOS



# ANÁLISE DA RECEITA 2025

---

## SUMÁRIO

⇒ **Análise Global**

⇒ **Análise da Receita**

- **Receita Própria Total**
- **Arrecadação Inmetro**
- **Total de Recursos Inmetro**



MINISTÉRIO DO  
DESENVOLVIMENTO, INDÚSTRIA,  
COMÉRCIO E SERVIÇOS



# ANÁLISE DA RECEITA 2025


---

## ANÁLISE GLOBAL

A receita no 1º bimestre, nas fontes 1000, 1052 e 1050, excluindo aplicação financeira, alcançou R\$ 91,6 milhões, inferior em 13% em relação ao mesmo período do ano passado.

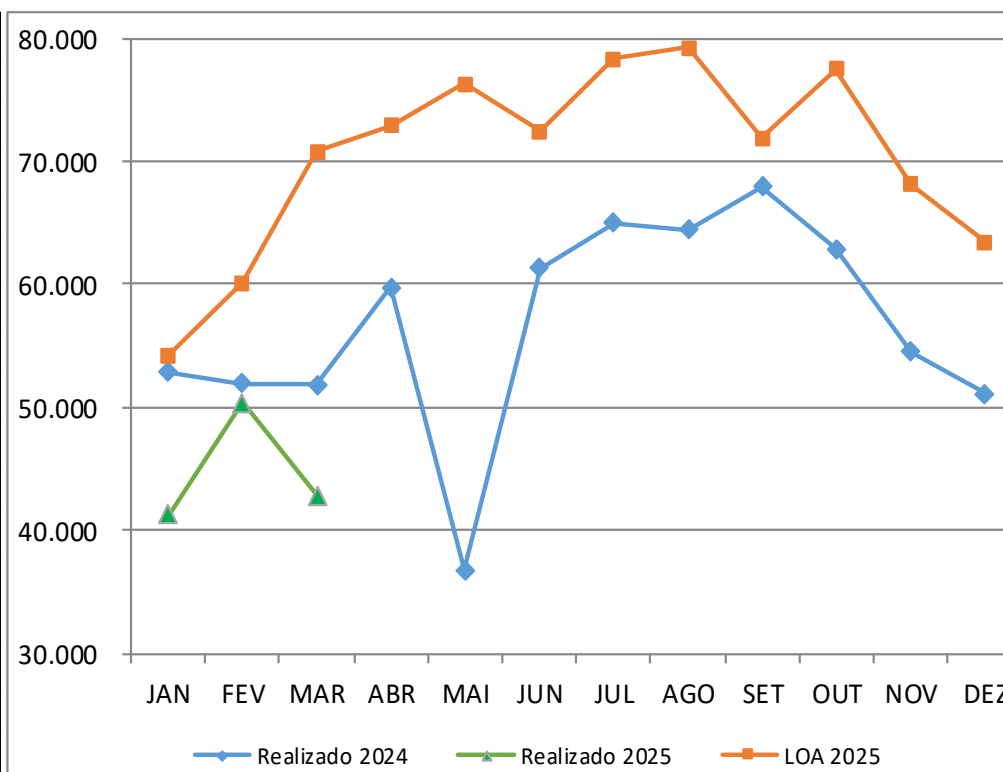
Já na aplicação financeira, a arrecadação no 1º bimestre alcançou R\$ 9,5 milhões, inferior em 42% em relação ao mesmo período do ano passado

# ANÁLISE DA RECEITA 2025



## RECEITA – Fontes 1000, 1052 e 1050

Receita em mil R\$					
Meses	A = Realizado 2024	B = LOA 2025	C = Realizado 2025	%	%
				C/A	C/B
JAN	52.859	54.248	41.258	-22%	-24%
FEV	51.917	60.078	50.410	-3%	-16%
MAR	51.805	70.809	42.827	-17%	-40%
ABR	59.734	72.837			
MAI	36.756	76.301			
JUN	61.279	72.415			
JUL	64.973	78.329			
AGO	64.403	79.174			
SET	67.887	71.908			
OUT	62.897	77.484			
NOV	54.477	68.105			
DEZ	51.094	63.373			
até mar	156.581	185.135	134.496	-14%	-27%
TOTAL	680.081	844.977			



A receita no 1º bimestre, nas fontes 1000, 1052 e 1050, excluindo aplicação financeira, alcançou R\$ 91,6 milhões, inferior em 13% em relação ao mesmo período do ano passado. Deste total, R\$ 21,4 milhões ficaram retidos com a STN, e o Inmetro ficou com R\$ 70,2 milhões. Ou seja, 23% da arrecadação ficou retida com a STN

Fonte dos dados: Tesouro Gerencial em 02/04/2025

**ANÁLISE DA RECEITA 2025**  
fontes 1000, 1052 e 1050  
em mil R\$



	Realizado 2024	Realizado jan a mar 2024	Realizado jan a fev 2025	Crescimento 2025/2024
Serviços	488.351	106.165	69.968	-34%
Multas	97.018	22.120	14.009	-37%
Dívida ativa	92.100	27.732	7.510	-73%
Receitas Adm	2.612	564	183	-68%
<b>Receita total</b>	<b>680.081</b>	<b>156.581</b>	<b>91.670</b>	<b>-41%</b>

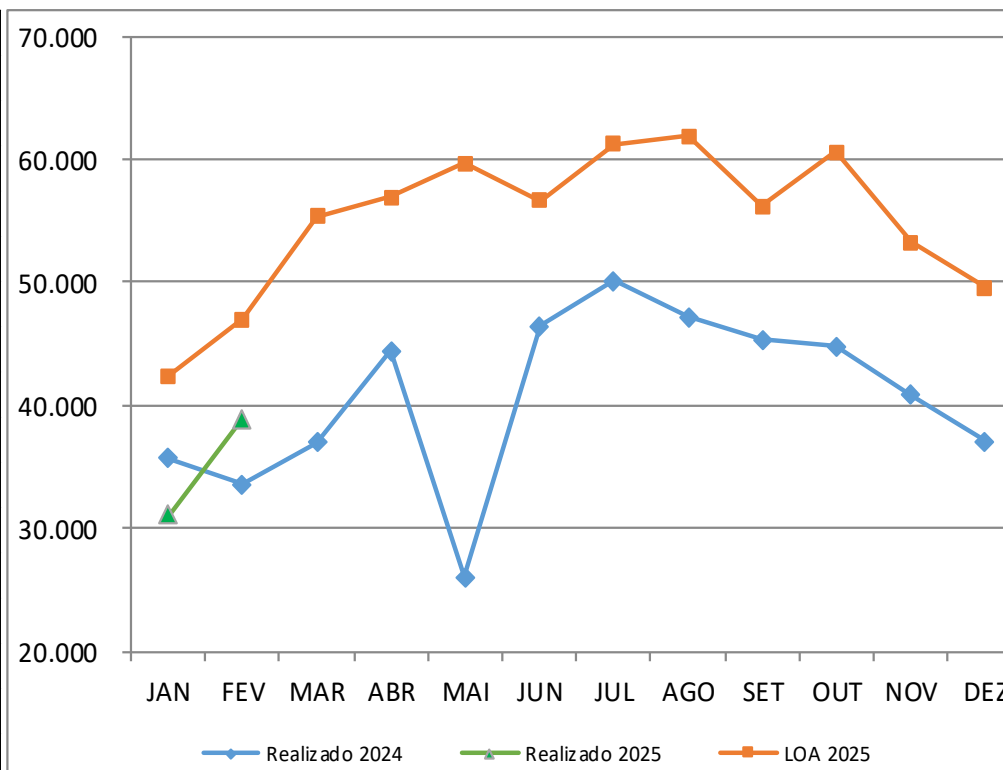
Fonte dos dados: Tesouro Gerencial em 11/03/2025

# ANÁLISE DA RECEITA 2025



## Serviços de Registro, Certificação e Fiscalização – fontes 1000, 1052 e 1050

Serviços de Registro, Certificação e Fiscalização em mil R\$					
Meses	A = Realizado 2024	B = LOA 2025	C = Realizado 2025	%	%
				C/A	C/B
JAN	35.694	42.395	31.090	-13%	-27%
FEV	33.534	46.951	38.878	16%	-17%
MAR	36.937	55.338			
ABR	44.375	56.922			
MAI	26.046	59.630			
JUN	46.466	56.592			
JUL	50.115	61.215			
AGO	47.142	61.875			
SET	45.361	56.196			
OUT	44.806	60.554			
NOV	40.796	53.224			
DEZ	37.079	49.526			
até mar	106.165	144.683	69.968	-34%	-52%
TOTAL	488.351	660.353			

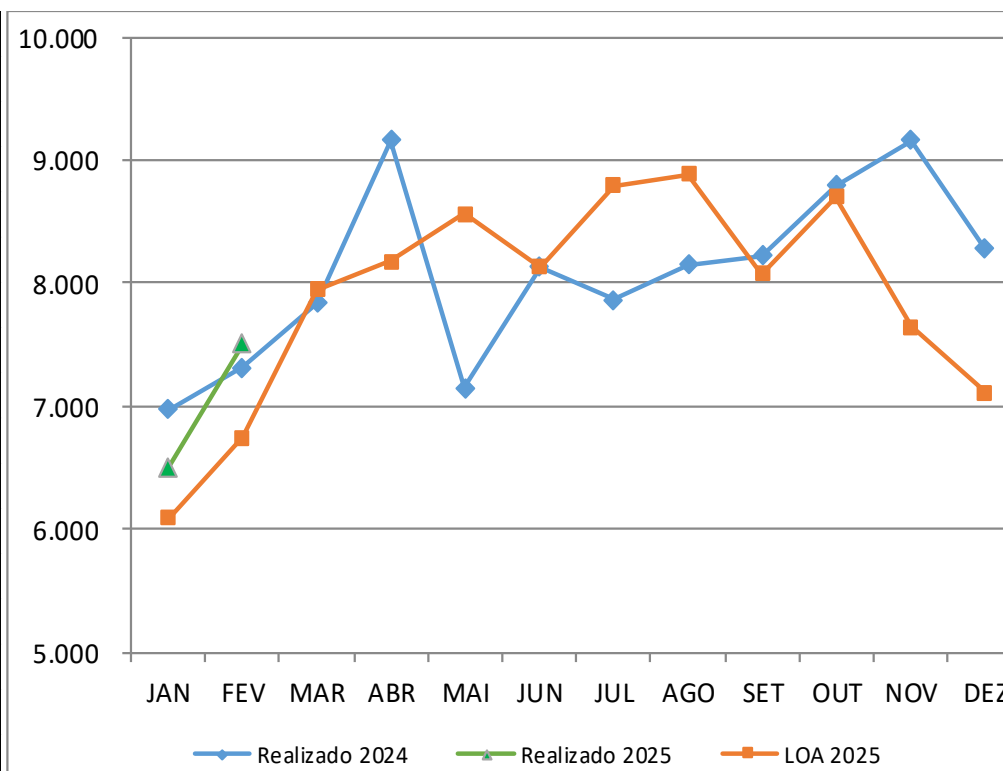


A receita no 1º bimestre, proveniente de serviços, alcançou R\$ 69,9 milhões, superior em 1% em relação ao mesmo período do ano passado.

Fonte dos dados: Tesouro Gerencial em 11/03/2025

## Multas – fontes 1000, 1052 e 1050

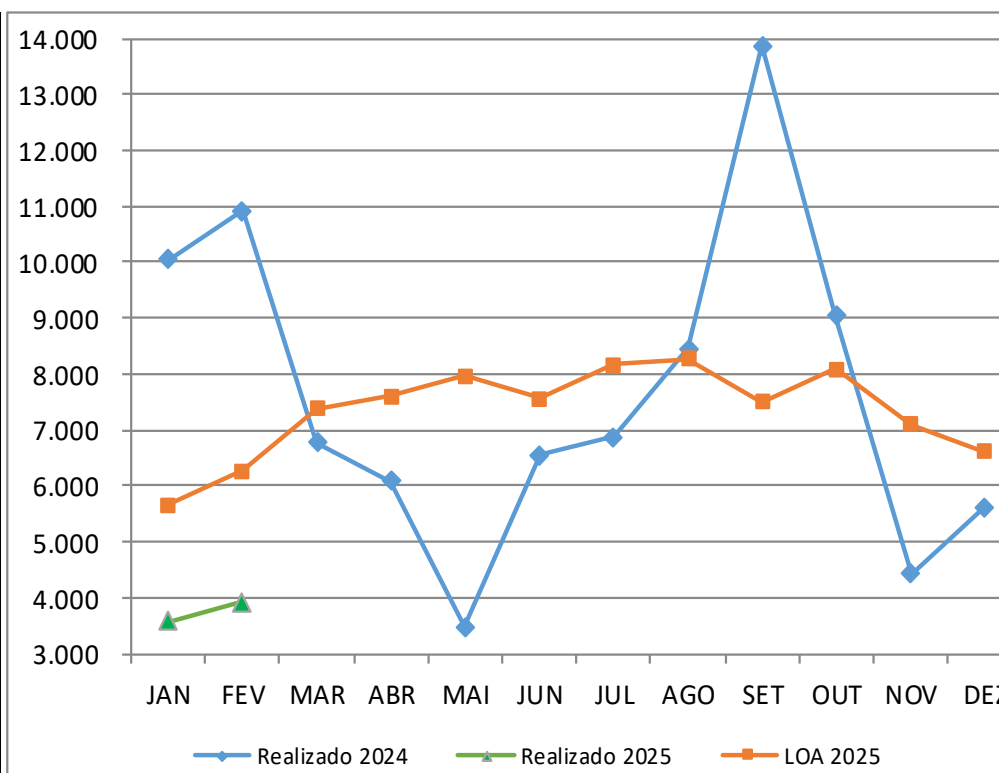
Multas em mil R\$					
Meses	A = Realizado 2024	B = LOA 2025	C = Realizado 2025	%	%
				C/A	C/B
JAN	6.971	6.089	6.502	-7%	7%
FEV	7.314	6.743	7.507	3%	11%
MAR	7.836	7.947			
ABR	9.161	8.175			
MAI	7.147	8.564			
JUN	8.127	8.128			
JUL	7.862	8.791			
AGO	8.149	8.886			
SET	8.224	8.071			
OUT	8.791	8.697			
NOV	9.159	7.644			
DEZ	8.277	7.113			
até mar	22.120	20.779	14.009	-37%	-33%
TOTAL	97.018	94.837			



A receita no 1º bimestre, proveniente de multas, alcançou R\$ 14 milhões, inferior em 2% em relação ao mesmo período do ano passado.

## Divida Ativa – fontes 1000, 1052 e 1050

Divida Ativa em mil R\$					
Meses	A = Realizado 2024	B = LOA 2025	C = Realizado 2025	%	%
				C/A	C/B
JAN	10.043	5.661	3.589	-64%	-37%
FEV	10.915	6.269	3.921	-64%	-37%
MAR	6.774	7.389			
ABR	6.079	7.601			
MAI	3.479	7.962			
JUN	6.554	7.557			
JUL	6.868	8.174			
AGO	8.446	8.262			
SET	13.860	7.504			
OUT	9.035	8.086			
NOV	4.426	7.107			
DEZ	5.622	6.613			
até mar	27.732	19.319	7.510	-73%	-61%
TOTAL	92.100	88.174			



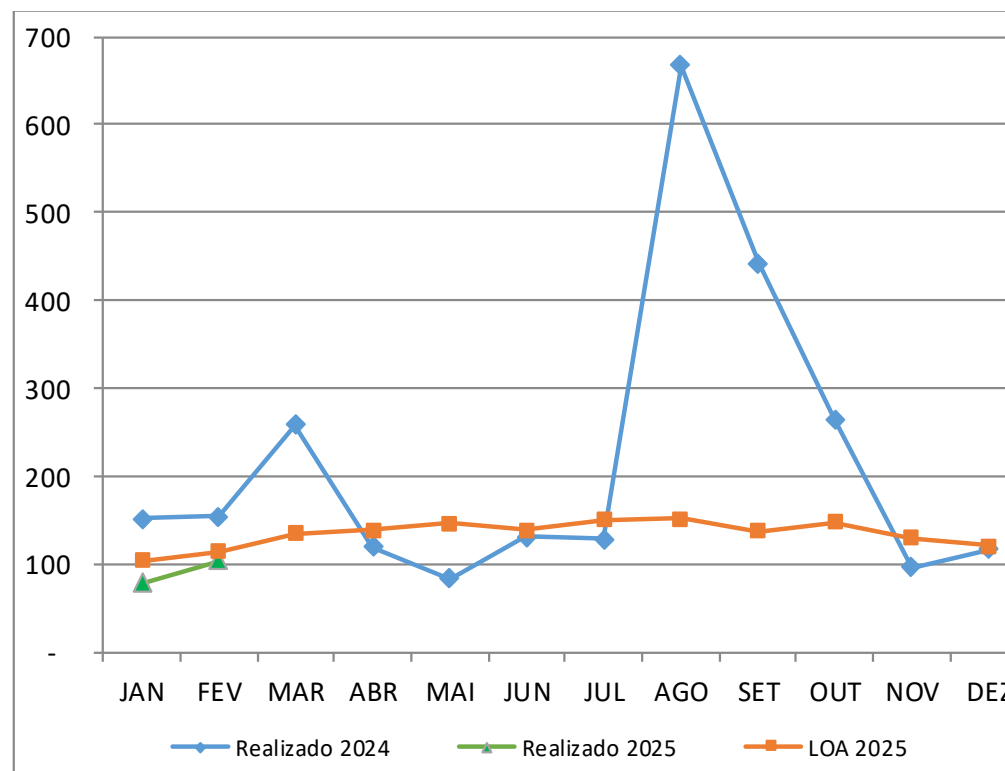
A receita no 1º bimestre, proveniente de divida ativa, alcançou R\$ 7,5 milhões, inferior em 64% em relação ao mesmo período do ano passado.

## ANÁLISE DA RECEITA 2025



### Receitas Administrativas – fontes 1000, 1052 e 1050

Receitas Administrativas em mil R\$					
Meses	A = Realizado 2024	B = LOA 2025	C = Realizado 2025	% C/A	% C/B
JAN	151	104	79	-48%	-24%
FEV	154	115	104	-33%	-9%
MAR	258	135			
ABR	120	139			
MAI	84	146			
JUN	131	138			
JUL	128	150			
AGO	667	151			
SET	442	137			
OUT	265	148			
NOV	96	130			
DEZ	116	121			
até mar	564	353	183	-68%	-48%
TOTAL	2.612	1.613			



A receita administrativa no 1º bimestre alcançou R\$ 183 mil, inferior em 40% em relação ao mesmo período do ano passado.