



INSTITUTO NACIONAL DE COLONIZAÇÃO E REFORMA AGRÁRIA – INCRA

DECLARAÇÃO DO CONTADOR

Esta Declaração refere-se às Demonstrações Contábeis e suas Notas Explicativas de 31 de dezembro de 2021 do Instituto Nacional de Colonização e Reforma Agrária – INCRA.

Esta Declaração reflete a Conformidade Contábil das Demonstrações Contábeis encerradas em 31 de dezembro de 2021 e é pautada na Macrofunção SIAFI 020315 – Conformidade Contábil presente no Manual SIAFI – Sistema Integrado de Administração Financeira do Governo Federal.

As demonstrações contábeis, Balanço Patrimonial, Demonstração de Variações Patrimoniais, Demonstração de Fluxo de Caixa, Demonstração das Mutações do Patrimônio Líquido, Balanço Orçamentário, Balanço Financeiro e suas notas explicativas, encerradas em 31 de dezembro de 2021, estão, em todos os aspectos relevantes, de acordo com a Lei 4.320/64, o Manual de Contabilidade Aplicada ao Setor Público e o Manual SIAFI, exceto quanto os assuntos mencionados a seguir:

- A seguir são apresentadas as restrições contábeis mais relevantes aplicadas sobre as Demonstrações Contábeis:

Relevância	Restrição		Contextualização
	Código	Descrição	
1	315	FALTA/RESTRICAO CONFORM. REGISTROS DE GESTAO	
2	610	SAQUE COM CARTAO DE PAGTO SEM LIQUID. DESPESA	
3	612	DIVERG.ADIANT. SUPR. FUN X CONTR. ORÇAM PAGO	
4	616	FALTA DE ATUALIZ VALORES DO ATIVO NÃO CIRC.	
5	632	SLD ALONG/INDEV.CONTAS TRANS. AT.Ñ.CIR-IMOBIL	
6	656	CONVENIOS A COMPROVAR COM DATA EXPIRADA	
7	657	CONVENIOS A APROVAR COM DATA EXPIRADA	
8	674	SLD ALONG./INDEV CTAS TRANSIT. PAS.CIRCULANTE	
9	681	REGULARIZACAO INDEVIDA VALORES RECEBIDOS GRU	
10	696	OUTROS - CONTROLES CREDORES	
11	701	OUTROS - DESPESAS	
12	713	SLDOS ALONG/INDEV. CONTAS TRANS.DE RECEITAS	
13	736	FALTA REGISTRO CONFORMIDADE CONTABIL	
14	754	SALDOS ALONG/INDEVIDOS- DEMONST.DISPONIBILID.	
15	772	DEMAIS INCOERENCIAS - DDR	



INSTITUTO NACIONAL DE COLONIZAÇÃO E REFORMA AGRÁRIA – INCRA

Relatório Contábil e Notas Explicativas- Órgão 22201 – 2020 - 4T

UNIDADES GESTORAS COM RESTRIÇÕES - CONFORMIDADE CONTABIL DE UG EM DEZEMBRO

ORGAO : 22201 - INSTIT. NAC. DE COLONIZACAO E REFORMA AGRA

UG/GESTAO COM RESTRICAO PAGINA : 1

133080 / 37201	373044 / 37201
133082 / 37201	373045 / 37201
133087 / 37201	373051 / 37201
133088 / 37201	373052 / 37201
373001 / 37201	373053 / 37201
373015 / 37201	373055 / 37201
373025 / 37201	373058 / 37201
373030 / 37201	373062 / 37201
373031 / 37201	373063 / 37201
373032 / 37201	373067 / 37201
373035 / 37201	373072 / 37201
373037 / 37201	373073 / 37201
373038 / 37201	373080 / 37201
373039 / 37201	373083 / 37201
373040 / 37201	

Brasília-DF, 31 de março de 2022

Ryan Souza Guedes

CRC/DF nº ***717/O-*

Contador Responsável do INCRA



INSTITUTO NACIONAL DE COLONIZAÇÃO E REFORMA AGRÁRIA – INCRA



MINISTÉRIO DA FAZENDA
SECRETARIA DO TESOURO NACIONAL

EXERCÍCIO
2021

PERÍODO
Anual

EMISSION
07/03/2022

PAGINA
1

TÍTULO	BALANÇO PATRIMONIAL - TODOS OS ORÇAMENTOS
SUBTÍTULO	22201 - INSTIT. NAC. DE COLONIZACAO E REFORMA AGRARIA- AUTARQUIA
ORGAO SUPERIOR	22000 - MINIST. DA AGRICUL.,PECUARIA E ABASTECIMENTO

VALORES EM UNIDADES DE REAL

ATIVO			PASSIVO		
ESPECIFICAÇÃO	2021	2020	ESPECIFICAÇÃO	2021	2020
ATIVO CIRCULANTE	3.379.409.624,65	3.227.744.589,91	PASSIVO CIRCULANTE	1.823.691.801,01	2.575.314.704,61
Caixa e Equivalentes de Caixa	2.359.586.865,50	2.874.716.850,22	Obrigações Trab., Prev. e Assist. a Pagar a Curto Prazo	143.581.081,71	232.867.762,17
Créditos a Curto Prazo	417.012.008,08	350.129.284,95	Empréstimos e Financiamentos a Curto Prazo	-	-
Empréstimos e Financiamentos Concedidos	151.489.053,72	122.173.818,64	Fornecedores e Contas a Pagar a Curto Prazo	30.704.005,33	27.746.118,48
Demais Créditos e Valores	266.391.877,17	228.182.398,86	Obrigações Fiscais a Curto Prazo	1.903,16	1.837,73
(-) Ajustes para Perdas em Créditos a Curto Prazo	-868.922,81	-1.226.732,55	Transferências Fiscais a Curto Prazo	22.056.281,28	-
Investimentos e Aplicações Temporárias a Curto Prazo	-	-	Provisões a Curto Prazo	-	-
Estoque	2.810.612,30	2.898.309,37	Demais Obrigações a Curto Prazo	1.627.348.528,93	2.314.698.986,23
Ativos Não Circulantes Mantidos para Venda	-	-			
VPDs Pagas Antecipadamente	138,77	138,77			
ATIVO NÃO CIRCULANTE	299.335.682.025,17	327.431.920.243,14	PASSIVO NÃO CIRCULANTE	32.485.335,58	91.620.667,96
Ativo Realizável a Longo Prazo	14.506.581.755,75	14.585.916.713,32	Obrigações Trab., Prev. e Assist. a Pagar a Longo Prazo	3.011.681,36	3.665.426,46
Créditos a Longo Prazo	14.506.581.688,01	14.585.916.846,58	Empréstimos e Financiamentos a Longo Prazo	-	-
Empréstimos e Financiamentos Concedidos	6.222.571.023,40	6.304.479.137,38	Fornecedores e Contas a Pagar a Longo Prazo	-	-
Dívida Ativa Não Tributária	138.870.250,67	138.870.250,67	Obrigações Fiscais a Longo Prazo	-	-
Demais Créditos e Valores	8.146.140.413,94	8.142.567.257,53	Provisões a Longo Prazo	-	-
Investimentos e Aplicações Temporárias a Longo Prazo	67,74	67,74	Demais Obrigações a Longo Prazo	29.473.654,22	87.955.241,50
Estoques	-	-	Resultado Diferido	-	-
Investimentos	4.531,70	4.531,70	TOTAL DO PASSIVO EXIGÍVEL	1.856.177.136,59	2.666.935.372,57
Participações Permanentes	3.370,22	3.370,22	PATRIMÔNIO LÍQUIDO		
Participações Avaliadas p/Método da Equivalência Patrimonial	3.370,22	3.370,22	ESPECIFICAÇÃO	2021	2020
Propriedades para Investimento	-	-	Patrimônio Social e Capital Social	-	-
Propriedades para Investimento	-	-	Adiantamentos para Futuro Aumento de Capital (AFA C)	-	-
(-) Depreciação Acumulada de Propriedades p/ Investimentos	-	-	Reservas de Capital	7.626,31	7.626,31
(-) Redução ao Valor Rec. de Propriedades para Investimentos	-	-	Ajustes de Avaliação Patrimonial	-	-
Investimentos do RPPS de Longo Prazo	-	-	Reservas de Lucros	-	-
Investimentos do RPPS de Longo Prazo	-	-	Demais Reservas	12.760.314,16	12.760.314,16
(-) Redução ao Valor Recuperável de Investimentos do RPPS	-	-	Resultados Acumulados	240.846.146.572,16	327.979.961.513,41
Demais Investimentos Permanentes	1.161,48	1.161,48	Resultado do Exercício	1.223.709.063,90	1.551.163.902,67
Demais Investimentos Permanentes	1.161,48	1.161,48	Resultados de Exercícios Anteriores	327.979.961.513,41	326.281.584.173,87
(-) Redução ao Valor Recuperável de Demais Invest. Perm.	-	-	Ajustes de Exercícios Anteriores	-88.357.523.995,15	147.213.436,87
Imobilizado	224.808.146.887,17	312.831.244.919,78	(-) Ações / Cotas em Tesouraria	-	-
Bens Móveis	254.703.638,40	267.424.066,67	TOTAL DO PATRIMÔNIO LÍQUIDO	240.858.314.513,23	327.992.729.454,48
Bens Móveis	383.731.301,85	384.800.458,82			
(-) Depreciação/Amortização/Exaustão Acum. de Bens Móveis	-126.794.463,45	-114.143.182,15			
(-) Redução ao Valor Recuperável de Bens Móveis	-3.233.210,00	-3.233.210,00			
Bens Imóveis	224.553.443.248,77	312.563.820.853,11			
Bens Imóveis	224.951.617.203,37	312.957.319.311,20			
(-) Depr./Amortização/Exaustão Acum. de Bens Imóveis	-398.173.954,60	-393.498.458,09			
(-) Redução ao Valor Recuperável de Bens Imóveis	-	-			



INSTITUTO NACIONAL DE COLONIZAÇÃO E REFORMA AGRÁRIA – INCRA

Relatório Contábil e Notas Explicativas- Órgão 22201 – 2020 - 4T



MINISTÉRIO DA FAZENDA
SECRETARIA DO TESOURO NACIONAL

EXERCÍCIO 2021 PERÍODO Anual

EMISSION 07/03/2022 PAGINA 2

TÍTULO	BALANÇO PATRIMONIAL - TODOS OS ORÇAMENTOS
SUBTÍTULO	22201 - INSTIT. NAC. DE COLONIZAÇÃO E REFORMA AGRÁRIA- AUTARQUIA
ÓRGÃO SUPERIOR	22000 - MINIST. DA AGRICUL., PECUÁRIA E ABASTECIMENTO

VALORES EM UNIDADES DE REAL

ATIVO			PASSIVO		
ESPECIFICAÇÃO			PATRIMÔNIO LÍQUIDO		
			ESPECIFICAÇÃO	2021	2020
Intangível	20.948.850,55	14.754.078,34			
Softwares	20.739.604,62	14.544.832,41			
Softwares	20.739.604,62	14.544.832,41			
(-) Amortização Acumulada de Softwares	-	-			
(-) Redução ao Valor Recuperável de Softwares	-	-			
Marcas, Direitos e Patentes Industriais	209.245,93	209.245,93			
Marcas, Direitos e Patentes Industriais	209.445,93	209.445,93			
(-) Amortização Acumulada de Marcas, Direitos e Patentes Ind	-200,00	-200,00			
(-) Redução ao Valor Recuperável de Marcas, Direitos e Pat.	-	-			
Direitos de Uso de Imóveis	-	-			
Direitos de Uso de Imóveis	-	-			
(-) Amortização Acumulada de Direito de Uso de Imóveis	-	-			
(-) Redução ao Valor Recuperável Direito de Uso de Imóveis	-	-			
Diferido	-	-			
TOTAL DO ATIVO	242.715.091.649,82	330.659.664.827,05	TOTAL DO PASSIVO E PATRIMÔNIO LÍQUIDO	242.715.091.649,82	330.659.664.827,05

QUADRO DE ATIVOS E PASSIVOS FINANCEIROS E PERMANENTES

ATIVO			PASSIVO		
ESPECIFICAÇÃO			ESPECIFICAÇÃO	2021	2020
ATIVO FINANCEIRO	2.959.596.410,68	2.874.728.395,40	PASSIVO FINANCEIRO	663.817.584,35	990.981.912,71
ATIVO PERMANENTE	239.755.493.239,14	327.784.936.431,65	PASSIVO PERMANENTE	1.752.556.993,25	2.549.594.073,77
			SALDO PATRIMONIAL	240.298.717.132,22	327.119.088.840,57

QUADRO DE COMPENSAÇÕES

ATIVO			PASSIVO		
ESPECIFICAÇÃO	2021	2020	ESPECIFICAÇÃO	2021	2020
ESPECIFICAÇÃO / Saldo dos Atos Potenciais Ativos			ESPECIFICAÇÃO / Saldo dos Atos Potenciais Passivos		
SALDO DOS ATOS POTENCIAIS ATIVOS	150.303.579,39	166.266.736,95	SALDO DOS ATOS POTENCIAIS PASSIVOS	1.821.995.683,22	1.447.766.580,47
Atos Potenciais Ativos	150.303.579,39	166.266.736,95	Atos Potenciais Passivos	1.821.995.683,22	1.447.766.580,47
Garantias e Contragarantias Recebidas	57.812.525,65	56.054.576,16	Garantias e Contragarantias Concedidas	7.178,66	7.178,66
Direitos Conveniados e Outros Instrumentos Cong	91.026.827,32	108.598.007,45	Obrigações Conveniadas e Outros Instrumentos C	1.254.440.279,88	949.374.472,83
Direitos Contratuais	1.464.226,42	1.614.153,34	Obrigações Contratuais	567.548.224,68	498.384.929,18
Outros Atos Potenciais Ativos	-	-	Outros Atos Potenciais Passivos	-	-
TOTAL	150.303.579,39	166.266.736,95	TOTAL	1.821.995.683,22	1.447.766.580,47

DEMONSTRATIVO DO SUPERÁVIT/DEFICIT FINANCEIRO APURADO NO BALANÇO PATRIMONIAL

DESTINAÇÃO DE RECURSOS		SUPERÁVIT/DEFICIT FINANCEIRO	
Recursos Ordinários			-167.363.885,59
Recursos Vinculados			2.463.144.711,92
Seguridade Social (Exeto Previdência)			-406.821,39



INSTITUTO NACIONAL DE COLONIZAÇÃO E REFORMA AGRÁRIA – INCRA

Relatório Contábil e Notas Explicativas- Órgão 22201 – 2020 - 4T



MINISTÉRIO DA FAZENDA
SECRETARIA DO TESOURO NACIONAL

EXERCÍCIO 2021	PERÍODO Anual
EMISSION 07/03/2022	PAGINA 3
VALORES EM UNIDADES DE REAL	

TÍTULO	BALANÇO PATRIMONIAL - TODOS OS ORÇAMENTOS
SUBTÍTULO	22201 - INSTIT. NAC. DE COLONIZAÇÃO E REFORMA AGRÁRIA - AUTARQUIA
ÓRGÃO SUPERIOR	22000 - MINIST. DA AGRICUL., PECUÁRIA E ABASTECIMENTO

DESTINAÇÃO DE RECURSOS	SUPERÁVIT/DEFICIT FINANCEIRO
Previdência Social (RPPS)	-
Dívida Pública	2.442.278.717,82
Alienação de Bens e Direitos	144.718.914,50
Outros Recursos Vinculados a Fundos, Órgãos e Prog	-120.254.339,28
Outros Recursos Vinculados	-3.192.831,55
Recursos a Classificar	871,82
TOTAL	2.295.780.826,33



INSTITUTO NACIONAL DE COLONIZAÇÃO E REFORMA AGRÁRIA – INCRA

Notas Explicativas Balanço Patrimonial - BP

Nota – Obrigações Contratuais

Em 31/12/2020 o Órgão possuía um saldo de **R\$ 498.384.929,18** relacionados a obrigações contratuais. Em dezembro/2021(mês encerrado), teve um aumento de **13,88%**, passando para **R\$ 567.548.224,68**, conforme demonstrado na Tabela 1.

Tabela 1 – Obrigações Contratuais – Composição – Análise Horizontal

Mês Lançamento	31/12/2020 (014)	31/12/2021 (014)	AH %
Obrigações Contratuais	Saldo R\$	Saldo R\$	
Aluguéis	8.839.960,03	8.053.794,43	-8,89%
Fornecimento de Bens	37.232.882,93	34.657.407,75	-6,92%
Empréstimos e Financiamentos	155.000,00	155.000,00	0,00%
Seguros	607.412,40	595.930,42	-1,89%
Serviços	448.050.539,15	520.586.957,41	16,19%
Demais	3.499.134,67	3.499.134,67	0,00%
Total	498.384.929,18	567.548.224,68	13,88%

Fonte: Tesouro Gerencial

Verifica-se um decréscimo de **-8,89%** nas obrigações contratuais de Aluguéis, conforme demonstrado na Tabela 1.



INSTITUTO NACIONAL DE COLONIZAÇÃO E REFORMA AGRÁRIA – INCRA

Relatório Contábil e Notas Explicativas- Órgão 22201 – 2020 - 4T

Tabela 2 – Obrigações Contratuais: Aluguéis por UG

Obrigações Contratuais: Aluguéis		
Mês Lançamento	31/dez/2020 014/2020	31/dez/2021 014/2021
Unidade Gestora	Saldo - R\$	Saldo - R\$
133080 SUPERINTENDENCIA REG.DO SUL DO PARA-SR/27-E	252.645,70	252.645,70
133081 UNIDADE AVANÇADA DE TUCURUI	100,00	100,00
373025 SUPERINTEND.ESTADUAL DO AMAZONAS-INCRA/SR-15	198.166,55	198.166,55
373029 SUPERINTEND.ESTADUAL DE RORAIMA-INCRA/SR-25	807.957,57	884.459,05
373030 SUPERINTEND.ESTADUAL DO PARA-INCRA/SR-01	116.000,00	16.000,00
373032 PROJETO FUNDIARIO ALTAMIRA-ALTAMIRA/PA	24.166,60	24.166,60
373037 SUPERINTENDENCIA REGIONAL DE SANTAREM - SR-30	140.149,82	140.149,82
373040 SUPERINTEND.ESTADUAL DO MARANHAO-INCRA/SR-12	4.680.000,00	3.034.515,31
373048 SUPERINT.REGIONAL DE PERNAMBUCO-INCRA/SR-03	112.351,18	112.351,18
373050 UNIDADE AVANÇADA ESPECIAL DO SERTAO	12.425,29	0,00
373051 SUPERINTEND.ESTADUAL DE ALAGOAS-INCRA/SR-22	20.315,97	0,00
373052 SUPERINTEND.ESTADUAL DE SERGIPE-INCRA/SR-23	251.278,01	251.278,01
373053 SUPERINTEND.ESTADUAL DA BAHIA-INCRA/SR-05	57.000,00	18.000,00
373058 SUPERINT.ESTADUAL DE M.G.DO SUL-INCRA/SR-16	685.733,33	1.631.456,94
373062 SUPERINTEND.ESTADUAL DO R.JANEIRO-INCRA/SR-07	9.400,00	9.400,00
373067 SUPERINTEND.ESTADUAL DO PARANA-INCRA/SR-09	1.180.654,22	1.198.035,58
373071 PROJETO FUNDIARIO SANTA CATARINA	57.200,00	57.200,00
373074 PROJETO FUNDIARIO CARCERES	3.012,79	3.012,79
373077 PROJETO FUNDIARIO NORTE DE MATO GROSSO	8.546,10	0,00
373079 UNIDADE FUNDIARIA DE GURUPI	34.838,63	34.838,63
373083 DIV.EXECUTIVA DE FINANÇAS-DAF.2 INCRA-SEDE/DF	99.964,20	99.964,20
373085 SUPERINTENDENCIA ESTADUAL DE TOCANTINS/SR-26	88.054,07	88.054,07
Total	8.839.960,03	8.053.794,43

Tabela 3 – Obrigações Contratuais – Composição – Análise Vertical

Obrigações Contratuais	set/21 Saldo R\$	AV %
Aluguéis	8.053.794,43	1,42%
Fornecimento de Bens	34.657.407,75	6,11%
Empréstimos e Financiamentos	155.000,00	0,03%
Seguros	595.930,42	0,11%
Serviços	520.586.957,41	91,73%
Demais	3.499.134,67	0,62%
Total	567.548.224,68	100,00%

Fonte: Tesouro Gerencial

Os contratos de serviços que representam **91,73%** na análise vertical no 4º trimestre/2021. Os contratos de serviços são aqueles em que administração pública seja a contratado no instrumento contratual com terceiros.



INSTITUTO NACIONAL DE COLONIZAÇÃO E REFORMA AGRÁRIA – INCRA

Relatório Contábil e Notas Explicativas- Órgão 22201 – 2020 - 4T

Tabela 4 – Obrigações Contratuais Serviços – Composição – Por UG

Obrigações Contratuais: Serviços			
Mês Lançamento		31/dez/2020 014/2020	31/dez/2021 014/2021
Unidade Gestora		Saldo - R\$	Saldo - R\$
133002	CONTRATO DE EMPRESTIMO BID 1248/OC-BR	56.000,00	56.000,00
133005	UNIDADE AVANÇADA DE COLIDER	72.208,16	72.208,16
133007	UNIDADE AVANÇADA CONJUNTO PEIXOTO DE AZEVEDO	3,00	0,00
133080	SUPERINTENDENCIA REG.DO SUL DO PARA-SR/27-E	15.313.049,84	16.366.569,53
133081	UNIDADE AVANÇADA DE TUCURUI	21.908,31	21.908,31
133082	UNIDADE AVANÇADA DE SAO GERALDO DO ARAGUAIA	34.178,19	31.778,19
133084	PROJETO FUNDIARIO ARAGUAIA	40.218,03	40.218,03
133085	PROJETO FUNDIARIO IMPERATRIZ	149.594,30	20.033,28
133088	SUPERINT. REG. DO DISTRITO FEDERAL E ENTORNO	19.463.608,52	20.494.317,32
373015	SUPERINTENDENCIA ESTADUAL DO ACRE-INCRA/SR-14	884.741,79	636.684,93
373025	SUPERINTEND. ESTADUAL DO AMAZONAS-INCRA/SR-15	1.182.097,10	1.881.855,35
373029	SUPERINTEND. ESTADUAL DE RORAIMA-INCRA/SR-25	8.464.034,12	8.441.360,59
373030	SUPERINTEND. ESTADUAL DO PARA-INCRA/SR-01	410.598,46	620.503,71
373032	PROJETO FUNDIARIO ALTAMIRA-ALTAMIRA/PA	3.575.383,25	3.575.383,25
373037	SUPERINTENDENCIA REGIONAL DE SANTAREM - SR-30	10.511.412,86	13.157.742,27
373039	SUPERINTEND. ESTADUAL DO AMAPA-INCRA/SR-21	9.112.466,42	12.876.510,89
373040	SUPERINTEND. ESTADUAL DO MARANHÃO-INCRA/SR-12	742.875,35	1.199.458,30
373044	SUPERINTEND. ESTADUAL DO PIAUI-INCRA/SR-24	8.565.450,93	13.636.471,09
373045	SUPERINTEND. ESTADUAL DO CEARA-INCRA/SR-02	2.409.043,06	2.952.185,59
373046	SUPERINTEND. ESTADUAL DO R.G.NORTE-INCRA/SR-19	7.280.506,96	3.865.697,63
373047	SUPERINTEND. ESTADUAL DA PARAIBA-INCRA/SR-18	23.404.329,12	23.386.782,69
373048	SUPERINT. REGIONAL DE PERNAMBUCO-INCRA/SR-03	31.368.218,01	31.476.303,66
373050	UNIDADE AVANÇADA ESPECIAL DO SERTÃO	30.080.009,10	23.859.476,06
373051	SUPERINTEND. ESTADUAL DE ALAGOAS-INCRA/SR-22	1.030.528,95	206.509,07
373052	SUPERINTEND. ESTADUAL DE SERGIPE-INCRA/SR-23	7.405.462,40	4.784.908,35
373053	SUPERINTEND. ESTADUAL DA BAHIA-INCRA/SR-05	51.144.473,33	56.420.873,59
373055	SUPERINTEND. ESTADUAL DE M. GERAIS-INCRA/SR-06	2.016.397,30	3.029.787,55
373057	SUPERINTEND. ESTADUAL DE E.SANTO-INCRA/SR-20	9.186.194,69	9.816.094,46
373058	SUPERINT. ESTADUAL DE M.G.DO SUL-INCRA/SR-16	2.177.853,73	2.742.551,17
373059	PROJETO FUNDIARIO CORUMBA	17.591,58	17.390,40
373062	SUPERINTEND. ESTADUAL DO R.JANEIRO-INCRA/SR-07	5.631.197,29	5.598.985,79
373063	UNIDADE AVANÇADA DE XINGU	23.035,00	26.035,00
373066	SUPERINTEND. ESTADUAL DE SAO PAULO-INCRA/SR-08	5.854.953,25	5.677.671,79
373067	SUPERINTEND. ESTADUAL DO PARANA-INCRA/SR-09	1.587.868,39	1.253.668,34
373070	SUPERINT. ESTADUAL DE S.CATARINA-INCRA/SR-10	400.416,95	254.181,93
373072	SUPERINT. ESTADUAL DO R.G.DO SUL-INCRA/SR-11	14.402.432,71	14.986.722,91
373073	SUPERINTEND. ESTADUAL DE M.GROSSO-INCRA/SR-13	5.053.219,31	5.036.842,93
373075	PROJETO FUNDIARIO VALE DO ARAGUAIA	18.202,08	0,00
373076	PROJETO FUNDIARIO VALE DO GUAPORÉ	37.928,78	37.928,78
373077	PROJETO FUNDIARIO NORTE DE MATO GROSSO	14.571,32	0,00
373078	PROJETO FUNDIARIO DIAMANTINO	1.554,16	1.554,16
373079	UNIDADE FUNDIARIA DE GURUPI	27.039,50	27.039,50
373080	SUPERINTEND. ESTADUAL DE GOIAS-INCRA/SR-04	3.190.826,08	2.087.746,61
373082	INCRA-SUPERINT. REGIONAL DE RONDONIA-SR-17/RO	1.575.939,62	805.464,13
373083	DIV.EXECUTIVA DE FINANÇAS-DAF.2 INCRA-SEDE/DF	161.984.268,60	227.122.285,69
373085	SUPERINTENDENCIA ESTADUAL DE TOCANTINS/SR-26	2.126.649,25	1.983.266,43
Total		448.050.539,15	520.586.957,41

Fonte: Tesouro Gerencial



INSTITUTO NACIONAL DE COLONIZAÇÃO E REFORMA AGRÁRIA – INCRA

Relatório Contábil e Notas Explicativas- Órgão 22201 – 2020 - 4T

Tabela 5 – Obrigações Contratuais – Composição – Por UG – Análise vertical

Obrigações Contratuais: Serviços			
Mês Lançamento		31/dez/2021	
ug	nome	Saldo - R\$	AV% ↓
373083	DIV.EXECUTIVA DE FINANÇAS-DAF.2 INCRA-SEDE/DF	227.122.285,69	43,63%
373053	SUPERINTEND.ESTADUAL DA BAHIA-INCRA/SR-05	56.420.873,59	10,84%
373048	SUPERINT.REGIONAL DE PERNAMBUCO-INCRA/SR-03	31.476.303,66	6,05%
373050	UNIDADE AVANÇADA ESPECIAL DO SERTÃO	23.859.476,06	4,58%
373047	SUPERINTEND.ESTADUAL DA PARAIBA-INCRA/SR-18	23.386.782,69	4,49%
133088	SUPERINT. REG. DO DISTRITO FEDERAL E ENTORNO	20.494.317,32	3,94%
133080	SUPERINTENDENCIA REG.DO SUL DO PARA-SR/27-E	16.366.569,53	3,14%
373072	SUPERINT.ESTADUAL DO R.G.DO SUL-INCRA/SR-11	14.986.722,91	2,88%
373044	SUPERINTEND.ESTADUAL DO PIAUI-INCRA/SR-24	13.636.471,09	2,62%
373037	SUPERINTENDENCIA REGIONAL DE SANTARÉM - SR-30	13.157.742,27	2,53%
373039	SUPERINTEND.ESTADUAL DO AMAPÁ-INCRA/SR-21	12.876.510,89	2,47%
373057	SUPERINTEND.ESTADUAL DO E.SANTO-INCRA/SR-20	9.816.094,46	1,89%
373029	SUPERINTEND.ESTADUAL DE RORAIMA-INCRA/SR-25	8.441.360,59	1,62%
373066	SUPERINTEND.ESTADUAL DE SÃO PAULO-INCRA/SR-08	5.677.671,79	1,09%
373062	SUPERINTEND.ESTADUAL DO R.JANEIRO-INCRA/SR-07	5.598.985,79	1,08%
373073	SUPERINTEND.ESTADUAL DE M.GROSSO-INCRA/SR-13	5.036.842,93	0,97%
373052	SUPERINTEND.ESTADUAL DE SERGIPE-INCRA/SR-23	4.784.908,35	0,92%
373046	SUPERINTEND.ESTADUAL DO R.G.NORTE-INCRA/SR-19	3.865.697,63	0,74%
373032	PROJETO FUNDIÁRIO ALTAMIRA-ALTAMIRA/PA	3.575.383,25	0,69%
373055	SUPERINTEND.ESTADUAL DE M.GERAIS-INCRA/SR-06	3.029.787,55	0,58%
373045	SUPERINTEND.ESTADUAL DO CEARÁ-INCRA/SR-02	2.952.185,59	0,57%
373058	SUPERINT.ESTADUAL DE M.G.DO SUL-INCRA/SR-16	2.742.551,17	0,53%
373080	SUPERINTEND.ESTADUAL DE GOIÁS-INCRA/SR-04	2.087.746,61	0,40%
373085	SUPERINTENDENCIA ESTADUAL DE TOCANTINS/SR-26	1.983.266,43	0,38%
373025	SUPERINTEND.ESTADUAL DO AMAZONAS-INCRA/SR-15	1.881.855,35	0,36%
373067	SUPERINTEND.ESTADUAL DO PARANÁ-INCRA/SR-09	1.253.668,34	0,24%
373040	SUPERINTEND.ESTADUAL DO MARANHÃO-INCRA/SR-12	1.199.458,30	0,23%
373082	INCRA-SUPERINT.REGIONAL DE RONDONIA-SR-17/RO	805.464,13	0,15%
373015	SUPERINTENDENCIA ESTADUAL DO ACRE-INCRA/SR-14	636.684,93	0,12%
373030	SUPERINTEND.ESTADUAL DO PARÁ-INCRA/SR-01	620.503,71	0,12%
373070	SUPERINT.ESTADUAL DE S.CATARINA-INCRA/SR-10	254.181,93	0,05%
373051	SUPERINTEND.ESTADUAL DE ALAGOAS-INCRA/SR-22	206.509,07	0,04%
133005	UNIDADE AVANÇADA DE COLÍDER	72.208,16	0,01%
133002	CONTRATO DE EMPRÉSTIMO BID 1248/OC-BR	56.000,00	0,01%
133084	PROJETO FUNDIÁRIO ARAGUAINA	40.218,03	0,01%
373076	PROJETO FUNDIÁRIO VALE DO GUAPORÉ	37.928,78	0,01%
133082	UNIDADE AVANÇADA DE SÃO GERALDO DO ARAGUAIA	31.778,19	0,01%
373079	UNIDADE FUNDIÁRIA DE GURUPI	27.039,50	0,01%
373063	UNIDADE AVANÇADA DE XINGU	26.035,00	0,01%
133081	UNIDADE AVANÇADA DE TUCURUI	21.908,31	0,00%
133085	PROJETO FUNDIÁRIO IMPERATRIZ	20.033,28	0,00%
373059	PROJETO FUNDIÁRIO CORUMBÁ	17.390,40	0,00%
373078	PROJETO FUNDIÁRIO DIAMANTINO	1.554,16	0,00%
133007	UNIDADE AVANÇADA CONJUNTO PEIXOTO DE AZEVEDO	0,00	0,00%
373075	PROJETO FUNDIÁRIO VALE DO ARAGUAIA	0,00	0,00%
373077	PROJETO FUNDIÁRIO NORTE DE MATO GROSSO	0,00	0,00%
Total		520.586.957,41	100%



INSTITUTO NACIONAL DE COLONIZAÇÃO E REFORMA AGRÁRIA – INCRA

Relatório Contábil e Notas Explicativas- Órgão 22201 – 2020 - 4T

A Unidade Gestora 373083 detém **43,63%** do total das obrigações contratuais de serviços. Esta diferença deve-se ao fato que esta Unidade Gestora é a Sede do INCRA e possui os contratos mais expressivos quanto aos seus valores, conforme detalhamento da Tabela 5.

Na tabela a seguir estão listados os contratados mais significativos por Unidade Gestora, em relação ao 4º trimestre de 2021.

Tabela 6 – Obrigações Contratuais - Serviços – Por Contratado e por Objeto.

Entidade CCor	nome	OBJETO	Mês Lançamento		01/4/2021
			Unidade Gestora		Saldo - R\$ (Conta Contábil)
33683111000107	SERVICO FEDERAL DE PROCESSAMENTO DE DADOS (SERPRO)	Prestação de serviços de Tecnologia da Informação e Gerenciamento de Conexões à Infovia, para interconexão das unidades do INCRA em Brasília e acesso à internet através de link dedicado.	373083	DIV.EXECUTIVA DE FINANÇAS-DAF.2 INCRA-SEDE/DF	67.756.021,13
70595673000117	SOFTWAY TECNOLOGIA EM INFORMATICA LTDA	MANUTENCAO / INSTALACAO / DESENVOLVIMENTO SOFTWARE	373083	DIV.EXECUTIVA DE FINANÇAS-DAF.2 INCRA-SEDE/DF	27.283.226,17
37979739000105	MONEY TURISMO EIRELI	PRESTAÇÃO DE SERVIÇOS DE AGENCIAMENTO DE VIAGENS	373083	DIV.EXECUTIVA DE FINANÇAS-DAF.2 INCRA-SEDE/DF	11.235.083,37
01440209000139	COOPERATIVA DE TRABALHO EM SERVICOS TECNICOS LTDA - COP	Assistência técnica e extensão rural ATER	373072	SUPERINT. ESTADUAL DO R.G.DO SUL-INCRA/SR-11	11.015.296,54
07171299000196	CENTRAL IT TECNOLOGIA DA INFORMACAO LTDA	SERVIÇOS DE SUPORTE TÉCNICO, INCLUINDO PLANEJAMENTO, IMPLANTAÇÃO, OPERAÇÃO E SUSTENTAÇÃO DA REDE NA SEDE E SUPERINTENDÊNCIAS REGIONAIS	373083	DIV.EXECUTIVA DE FINANÇAS-DAF.2 INCRA-SEDE/DF	10.128.140,63
08508903000190	SEMENTES ASSISTENCIA TECNICA E EXTENSÃO RURAL EM PROJETO	Assistência técnica e extensão rural ATER	373050	UNIDADE AVANÇADA	8.147.410,51
03997641000150	COOPERATIVA DE TRABALHO AGRICOLA, ASSISTENCIA TECNICA E	Assistência técnica e extensão rural ATER	373048	SUPERINT.REGIONAL DE PERNAMBUCO-INCRA/SR-03	7.505.715,75
415001	EMPRESA BRASILEIRA DE CORREIOS E TELEGRAFOS	Contratação de serviço de limites de dimensões e pesos, malote, sedex 40096, carta comercial, serviços telemáticos, correio internacional, carta/cartão resposta, caixa postal, termo de uso de logística reversa.	373083	DIV.EXECUTIVA DE FINANÇAS-DAF.2 INCRA-SEDE/DF	7.414.478,08
03519143000100	DIAMANTINA PROJETOS LTDA	Assistência técnica e extensão rural ATER	373050	UNIDADE AVANÇADA	7.379.560,57
4126500000189	ERM EMPREENDIMENTOS AGRICOLAS LTDA	Assistência técnica e extensão rural ATER	133088	SUPERINT. REG. DO	6.264.187,21

Fonte: Tesouro Gerencial e SIAFI/2021

Nota – Intangível

Em 31/12/2020, o INCRA apresentou um saldo no Intangível de **R\$ 14.754.078,34** e no 4º trimestre/2021 o valor de **R\$ 20.948.850,55**.

Na tabela a seguir, é apresentada a composição do Subgrupo Intangível, para o 4º Trimestre de 2021.



INSTITUTO NACIONAL DE COLONIZAÇÃO E REFORMA AGRÁRIA – INCRA

Relatório Contábil e Notas Explicativas- Órgão 22201 – 2020 - 4T

Tabela 1 - Intangível – Composição

Mês Lançamento	31/12/2020 (014)	31/12/2021 (014)	
Conta Contábil	Saldo R\$	Saldo R\$	AH %
Software com Vida Útil Definida	14.326.292,92	20.521.065,13	43,24%
Software com Vida Útil Indefinida	218.539,49	218.539,49	0,00%
Marcas, Direitos, Patentes - Vida Útil Definida	209.445,93	209.445,93	0,00%
Direito de Uso de Imóvel - Prazo Determinado	-	-	-
Amortização Acumulada	(200,00)	(200,00)	0,00%
Total	14.754.078,34	20.948.850,55	41,99%

Fonte: Tesouro Gerencial

Tabela 2 - Intangível - Composição- por detalhamento por UG

Conta Contábil	Mês Lançamento	31/12/2020 (014)	31/12/2021 (014)
	UG Executora	Saldo - R\$	Saldo - R\$
Software com Vida Útil Definida	373053 SUPERINTEND.ESTADUAL DA BAHIA-INCRA/SR-05	3.038,00	3.038,00
	373067 SUPERINTEND.ESTADUAL DO PARANA-INCRA/SR-09	691.442,10	691.442,10
	373070 SUPERINT.ESTADUAL DE S.CATARINA-INCRA/SR-10	2.199,00	2.199,00
	373073 SUPERINTEND.ESTADUAL DE M.GROSSO-INCRA/SR-13	804,50	804,50
	373083 DIV.EXECUTIVA DE FINANÇAS-DAF.2 INCRA-SEDE/DF	13.628.809,32	19.823.581,53
	Total	14.326.292,92	20.521.065,13
Software com Vida Útil Indefinida	373057 SUPERINTEND.ESTADUAL DO E.SANTO-INCRA/SR-20	283,33	283,33
	373083 DIV.EXECUTIVA DE FINANÇAS-DAF.2 INCRA-SEDE/DF	218.256,16	218.256,16
	Total	218.539,49	218.539,49
Marcas, Direitos, Patentes - Vida Útil Definida	373030 SUPERINTEND.ESTADUAL DO PARA-INCRA/SR-01	338,98	338,98
	373037 SUPERINTENDENCIA REGIONAL DE SANTAREM - SR-30	2.235,26	2.235,26
	373039 SUPERINTEND.ESTADUAL DO AMAPA-INCRA/SR-21	1.815,04	1.815,04
	373044 SUPERINTEND.ESTADUAL DO PIAUI-INCRA/SR-24	7.733,04	7.733,04
	373045 SUPERINTEND.ESTADUAL DO CEARA-INCRA/SR-02	1.948,71	1.948,71
	373046 SUPERINTEND.ESTADUAL DO R.G.NORTE-INCRA/SR-19	2.004,87	2.004,87
	373047 SUPERINTEND.ESTADUAL DA PARAIBA-INCRA/SR-18	7.198,02	7.198,02
	373048 SUPERINT.REGIONAL DE PERNAMBUCO-INCRA/SR-03	318,43	318,43
	373051 SUPERINTEND.ESTADUAL DE ALAGOAS-INCRA/SR-22	15.727,97	15.727,97
	373053 SUPERINTEND.ESTADUAL DA BAHIA-INCRA/SR-05	10.058,67	10.058,67
	373058 SUPERINT.ESTADUAL DE M.G.DO SUL-INCRA/SR-16	2.235,26	2.235,26
	373060 PROJETO FUNDIARIO JARDIM	1.117,63	1.117,63
	373062 SUPERINTEND.ESTADUAL DO R.JANEIRO-INCRA/SR-07	9.488,11	9.488,11
	373066 SUPERINTEND.ESTADUAL DE SAO PAULO-INCRA/SR-08	3.352,89	3.352,89
	373070 SUPERINT.ESTADUAL DE S.CATARINA-INCRA/SR-10	3.502,71	3.502,71
	373072 SUPERINT.ESTADUAL DO R.G.DO SUL-INCRA/SR-11	6.060,39	6.060,39
	373073 SUPERINTEND.ESTADUAL DE M.GROSSO-INCRA/SR-13	16.764,45	16.764,45
	373080 SUPERINTEND.ESTADUAL DE GOIAS-INCRA/SR-04	338,99	338,99
	373083 DIV.EXECUTIVA DE FINANÇAS-DAF.2 INCRA-SEDE/DF	104.249,08	104.249,08
	373085 SUPERINTENDENCIA ESTADUAL DE TOCANTINS/SR-26	12.957,43	12.957,43
	Total	209.445,93	209.445,93
Direito de Uso de Imóvel - Prazo Determinado	373083 DIV.EXECUTIVA DE FINANÇAS-DAF.2 INCRA-SEDE/DF	0,00	
	Total	0,00	
Amortização Acumulada	373039 SUPERINTEND.ESTADUAL DO AMAPA-INCRA/SR-21	(200,00)	(200,00)
	Total	(200,00)	(200,00)
Total		14.754.078,34	20.948.850,55

Fonte: Tesouro Gerencial



INSTITUTO NACIONAL DE COLONIZAÇÃO E REFORMA AGRÁRIA – INCRA

Relatório Contábil e Notas Explicativas- Órgão 22201 – 2020 - 4T

Nota – Fornecedores e Contas a Pagar

No 4º trimestre de 2021 o Órgão 22201 – INCRA apresentou um saldo de **R\$ 30.704.005,93** Milhões relacionados com fornecedores e contas pagar a curto prazo e um saldo zerado para fornecedores e contas a pagar a longo prazo.

Verifica-se um acréscimo de 10,66% da conta Fornecedores - Curto Prazo conforme demonstrado nas tabelas abaixo:

Tabela 1 - Fornecedores e Contas a Pagar - Composição - Órgão

Conta Contábil	31/12/2020 (014)	31/12/2021 (014)	AH %
Curto Prazo	27.746.118,48	30.704.005,93	10,66%
Nacionais	27.746.118,48	30.704.005,93	10,66%
Total	27.746.118,48	30.704.005,93	10,66%

Fonte: Tesouro Gerencial



INSTITUTO NACIONAL DE COLONIZAÇÃO E REFORMA AGRÁRIA – INCRA

Relatório Contábil e Notas Explicativas- Órgão 22201 – 2020 - 4T

Tabela 2 - Fornecedores e Contas a Pagar - Por UG Contratante – Órgão – Curto Prazo

Período		014/2021	
UG	NOME	Total	AV% ↓↑
373048	SUPERINT.REGIONAL DE PERNAMBUCO-IN CRA/SR-03	7.562.522,85	24,63%
373066	SUPERINTEND.ESTADUAL DE SAO PAULO-IN CRA/SR-08	4.367.422,20	14,22%
373050	UNIDADE AVANÇADA ESPECIAL DO SERTAO	3.603.043,74	11,73%
133088	SUPERINT. REG. DO DISTRITO FEDERAL E ENTORNO	3.231.134,16	10,52%
373053	SUPERINTEND.ESTADUAL DA BAHIA-IN CRA/SR-05	3.026.714,86	9,86%
373037	SUPERINTENDENCIA REGIONAL DE SANTAREM - SR-30	2.039.239,89	6,64%
373085	SUPERINTENDENCIA ESTADUAL DE TOCANTINS/SR-26	1.021.167,58	3,33%
373082	IN CRA-SUPERINT.REGIONAL DE RONDONIA-SR-17/RO	893.881,10	2,91%
373025	SUPERINTEND.ESTADUAL DO AMAZONAS-IN CRA/SR-15	769.687,80	2,51%
373083	DIV.EXECUTIVA DE FINANÇAS-DAF.2 IN CRA-SEDE/DF	746.529,08	2,43%
373047	SUPERINTEND.ESTADUAL DA PARAIBA-IN CRA/SR-18	580.746,18	1,89%
373052	SUPERINTEND.ESTADUAL DE SERGIPE-IN CRA/SR-23	462.459,83	1,51%
373039	SUPERINTEND.ESTADUAL DO AMAPA-IN CRA/SR-21	414.878,35	1,35%
373046	SUPERINTEND.ESTADUAL DO R.G.NORTE-IN CRA/SR-19	352.937,08	1,15%
373040	SUPERINTEND.ESTADUAL DO MARANHAO-IN CRA/SR-12	312.270,97	1,02%
133080	SUPERINTENDENCIA REG.DO SUL DO PARA-SR/27-E	296.622,34	0,97%
373062	SUPERINTEND.ESTADUAL DO R.JANEIRO-IN CRA/SR-07	132.907,50	0,43%
373032	PROJETO FUNDIARIO ALTAMIRA-ALTAMIRA/PA	117.718,45	0,38%
373058	SUPERINT.ESTADUAL DE M.G.DO SUL-IN CRA/SR-16	111.460,75	0,36%
373080	SUPERINTEND.ESTADUAL DE GOIAS-IN CRA/SR-04	108.382,55	0,35%
373015	SUPERINTENDENCIA ESTADUAL DO ACRE-IN CRA/SR-14	83.632,64	0,27%
373067	SUPERINTEND.ESTADUAL DO PARANA-IN CRA/SR-09	72.077,54	0,23%
373073	SUPERINTEND.ESTADUAL DE M.GROSSO-IN CRA/SR-13	62.009,10	0,20%
373030	SUPERINTEND.ESTADUAL DO PARA-IN CRA/SR-01	55.128,72	0,18%
373029	SUPERINTEND.ESTADUAL DE RORAIMA-IN CRA/SR-25	52.716,63	0,17%
373044	SUPERINTEND.ESTADUAL DO PIAUI-IN CRA/SR-24	43.537,95	0,14%
133083	UNIDADE AVANÇADA DE CONCEICAO DO ARAGUAIA	36.382,28	0,12%
373077	PROJETO FUNDIARIO NORTE DE MATO GROSSO	30.317,72	0,10%
373045	SUPERINTEND.ESTADUAL DO CEARA-IN CRA/SR-02	23.050,86	0,08%
373055	SUPERINTEND.ESTADUAL DE M.GERAIS-IN CRA/SR-06	15.186,21	0,05%
373060	PROJETO FUNDIARIO JARDIM	13.473,92	0,04%
373057	SUPERINTEND.ESTADUAL DO E.SANTO-IN CRA/SR-20	9.919,11	0,03%
373075	PROJETO FUNDIARIO VALE DO ARAGUAIA	9.900,00	0,03%
133085	PROJETO FUNDIARIO IMPERATRIZ	8.535,90	0,03%
373074	PROJETO FUNDIARIO CARCERES	8.216,80	0,03%
133084	PROJETO FUNDIARIO ARAGUAIA	7.277,19	0,02%
373038	PROJETO FUNDIARIO TOME ACU	6.999,95	0,02%
373035	PROJETO FUNDIARIO PARAGOMINAS - PA	5.800,00	0,02%
373063	UNIDADE AVANÇADA DE XINGU	3.030,06	0,01%
373041	PIC BARRA DO CORDA - MA	2.842,00	0,01%
373072	SUPERINT.ESTADUAL DO R.G.DO SUL-IN CRA/SR-11	2.006,02	0,01%
373036	UNIDADE AVANÇADA CAPITAO POCO/PA	158,00	0,00%
133082	UNIDADE AVANÇADA DE SAO GERALDO DO ARAGUAIA	80,07	0,00%
Total		30.704.005,93	100,00%

Fonte: Tesouro Gerencial



INSTITUTO NACIONAL DE COLONIZAÇÃO E REFORMA AGRÁRIA – INCRA

Relatório Contábil e Notas Explicativas- Órgão 22201 – 2020 - 4T

Verifica-se que as Unidade Gestora 373048 representa **24,63%** do total da conta de Fornecedores e Contas a Pagar.

A seguir, na tabela 3 estão relacionadas as maiores variações na Análise Vertical por Fornecedores e Contas a Pagar a Curto Prazo e por Unidade Gestora na ordem decrescente.

Tabela 3 - Fornecedores e Contas a Pagar - Por Fornecedor - Órgão

Fornecedor	31/12/2021 - MÊS ENCERRADO		
	UG Executora	Total	AV%
03997641000150 COOPERATIVA DE TRABALHO AGRICOLA, ASSISTENCIA TECNICA E	373048 SUPERINT.REGIONAL DE PERNAMBUCO-INCRA/SR-03	4.001.132,58	13,03%
02034080000121 TOPOSAT ENGENHARIA LTDA	373066 SUPERINTEND.ESTADUAL DE SAO PAULO-INCRA/SR-08	3.750.400,92	12,21%
00360305000104 CAIXA ECONOMICA FEDERAL	133088 SUPERINT. REG. DO DISTRITO FEDERAL E ENTORNO	2.893.661,90	9,42%
08508903000190 SEMENTES ASSISTENCIA TECNICA E EXTENSÃO RURAL EM PROJETO	373050 UNIDADE AVANÇADA ESPECIAL DO SERTÃO	1.999.049,99	6,51%
08405374000107 DELTA PROJETOS AGROPECUARIOS PARNAMIRIM LTDA	373048 SUPERINT.REGIONAL DE PERNAMBUCO-INCRA/SR-03	1.659.278,09	5,40%
03519143000100 DIAMANTINA PROJETOS LTDA	373050 UNIDADE AVANÇADA ESPECIAL DO SERTÃO	1.395.430,70	4,54%
07277943000105 TERRAPLANA SERVICOS DE TERRAPLANAGEM LTDA	373037 SUPERINTENDENCIA REGIONAL DE SANTAREM - SR-30	1.323.234,58	4,31%
01210952580 MARIA DALVA BENEVIDES CUNHA	373053 SUPERINTEND.ESTADUAL DA BAHIA-INCRA/SR-05	941.926,84	3,07%
03519143000100 DIAMANTINA PROJETOS LTDA	373048 SUPERINT.REGIONAL DE PERNAMBUCO-INCRA/SR-03	918.543,08	2,99%
07202990000190 RN CONSTRUÇÕES E EMPREENDIMENTOS LTDA	373083 DIV.EXECUTIVA DE FINANÇAS-DAF 2 INCRA-SEDE/DF	557.975,00	1,82%
12048807000183 SERVICO DE TECNOLOGIA ALTERNATIVA	373048 SUPERINT.REGIONAL DE PERNAMBUCO-INCRA/SR-03	516.603,74	1,68%
79783287168 RODRIGO TEODORO FERRO DE MORAES	373085 SUPERINTENDENCIA ESTADUAL DE TOCANTINS/SR-26	465.422,71	1,52%
18153367000100 MACHADO & BARBOSA EMPREENDIMENTOS LTDA	373052 SUPERINTEND.ESTADUAL DE SERGIPE-INCRA/SR-23	462.459,83	1,51%
12083195000160 SEMOG CONSTRUTORA E SERVICOS TERCEIRIZADOS EIRELI	373085 SUPERINTENDENCIA ESTADUAL DE TOCANTINS/SR-26	453.976,09	1,48%
29647223587 LOURIVALDO DE ALMEIDA PEREIRA	373053 SUPERINTEND.ESTADUAL DA BAHIA-INCRA/SR-05	431.205,95	1,40%
10674804000120 BRUNE VEICULOS LTDA EM RECUPERAÇÃO JUDICIAL	373053 SUPERINTEND.ESTADUAL DA BAHIA-INCRA/SR-05	393.547,00	1,28%
00346977568 HILDEBRANDO DA SILVA PINHO	373053 SUPERINTEND.ESTADUAL DA BAHIA-INCRA/SR-05	389.219,07	1,27%
04217293000114 COASP - COOPERATIVA DA AGRICULTURA E SERVICOS TECNICOS	373047 SUPERINTEND.ESTADUAL DA PARAIBA-INCRA/SR-18	319.969,13	1,04%
63853741000135 CONSTRUTORA D'ALMEIDA LTDA	373037 SUPERINTENDENCIA REGIONAL DE SANTAREM - SR-30	303.169,24	0,99%

Fonte: Tesouro Gerencial

Verifica-se que as Unidade Gestora 373048 representa **13,03%** do total da conta de Fornecedores e Contas a Pagar, e estão relacionados aos serviços de “**Contrato de ATER referente ao Pólo Barreiros**”, conforme consta da conta “2.1.3.1.1.04.00 FORNECEDORES E CONTAS A PAGAR NACIONAIS” do Balanço da referida Unidade Gestora.

Nota – Fazendas, Parques e Reservas

A conta “Fazendas, Parques e Reservas” tem como função registrar os valores relativos aos imóveis da União, conforme tabelas do SPIU 30 (Fazendas), 43 (Parques) e 49 (Reservas).

Em 31/12/2020 o Órgão possuía um saldo de **R\$ 93.554.692.832,49** relacionado aos registros realizados na conta fazendas, parques e reservas. No ano de 2021, teve um acréscimo de **3,74%**, passando para **R\$ 97.057.280.273,87**, conforme demonstrado na Tabela 1.



INSTITUTO NACIONAL DE COLONIZAÇÃO E REFORMA AGRÁRIA – INCRA

Relatório Contábil e Notas Explicativas- Órgão 22201 – 2020 - 4T

Tabela 1 – Fazendas, Parques e Reservas – Composição – Análise Horizontal

ÓRGÃO	NOME	SALDO 12/2020	SALDO 12/2021	AH %
133080/37201	SUPERINTENDENCIA REG.DO SUL DO PARA-SR/27-E	R\$ 10.241.568.926,17	R\$ 10.241.568.926,17	0,00%
133088/37201	SUPERINT. REG. DO DISTRITO FEDERAL E ENTORNO	R\$ 2.390.956.488,84	R\$ 2.390.956.488,84	0,00%
373015/37201	SUPERINTENDENCIA ESTADUAL DO ACRE-INCRA/SR-14	R\$ 1.410.462.054,28	R\$ 1.410.462.054,28	0,00%
373016/37201	PROJETO FUNDIARIO ALTO PURUS	R\$ 108.645.735,65	R\$ 108.645.735,65	0,00%
373017/37201	PROJETO FUNDIARIO ALTO JURUA	R\$ 72.424.976,08	R\$ 72.424.976,08	0,00%
373025/37201	SUPERINTEND. ESTADUAL DO AMAZONAS-INCRA/SR-15	R\$ 14.038.639,82	R\$ 14.038.639,82	0,00%
373030/37201	SUPERINTEND. ESTADUAL DO PARA-INCRA/SR-01	R\$ 724.388.852,63	R\$ 724.388.852,63	0,00%
373031/37201	PROJETO INTEGRADO DE COLONIZACAO ALTAMIRA	R\$ 1.991.319,00	R\$ 1.991.319,00	0,00%
373037/37201	SUPERINTENDENCIA REGIONAL DE SANTAREM - SR-30	R\$ 1.985.763.752,93	R\$ 4.052.724.241,69	104,09%
373039/37201	SUPERINTEND. ESTADUAL DO AMAPA-INCRA/SR-21	R\$ 548.924.946,00	R\$ 548.924.946,00	0,00%
373040/37201	SUPERINTEND. ESTADUAL DO MARANHÃO-INCRA/SR-12	R\$ 5.434.235.053,49	R\$ 5.434.235.053,49	0,00%
373044/37201	SUPERINTEND. ESTADUAL DO PIAUI-INCRA/SR-24	R\$ 242.507.356,37	R\$ 608.503.115,15	150,92%
373045/37201	SUPERINTEND. ESTADUAL DO CEARA-INCRA/SR-02	R\$ 504.367.740,15	R\$ 504.367.740,15	0,00%
373046/37201	SUPERINTEND. ESTADUAL DO R.G. NORTE-INCRA/SR-19	R\$ 1.549.526.784,93	R\$ 1.550.187.841,55	0,04%
373047/37201	SUPERINTEND. ESTADUAL DA PARAIBA-INCRA/SR-18	R\$ 1.409.279.565,22	R\$ 712.766.846,81	-49,42%
373048/37201	SUPERINT. REGIONAL DE PERNAMBUCO-INCRA/SR-03	R\$ 1.321.298.410,64	R\$ 1.321.298.410,64	0,00%
373050/37201	SUPERINT. REGIONAL MEDIO SAO FRANCISCO-SR(29) (UAE SERTÃO)	R\$ 197.513.885,85	R\$ 197.513.216,18	0,00%
373051/37201	SUPERINTEND. ESTADUAL DE ALAGOAS-INCRA/SR-22	R\$ 287.385.958,37	R\$ 287.385.958,37	0,00%
373052/37201	SUPERINTEND. ESTADUAL DE SERGIPE-INCRA/SR-23	R\$ 844.792.949,48	R\$ 844.792.949,48	0,00%
373053/37201	SUPERINTEND. ESTADUAL DA BAHIA-INCRA/SR-05	R\$ 2.433.692.378,81	R\$ 2.433.692.378,81	0,00%
373054/37201	PROJ. ESP. DE COLONIZ. SERRA DO RAMALHO - PEC	R\$ 33.740.802,46	R\$ 33.740.802,46	0,00%
373055/37201	SUPERINTEND. ESTADUAL DE M. GERAIS-INCRA/SR-06	R\$ 3.390.315.951,25	R\$ 3.390.315.951,25	0,00%
373057/37201	SUPERINTEND. ESTADUAL DO E. SANTO-INCRA/SR-20	R\$ 458.566.402,05	R\$ 446.648.652,92	-2,60%
373058/37201	SUPERINT. ESTADUAL DE M.G. DO SUL-INCRA/SR-16	R\$ 7.897.350.972,11	R\$ 7.898.801.066,91	0,02%
373062/37201	SUPERINTEND. ESTADUAL DO R. JANEIRO-INCRA/SR-07	R\$ 685.150.777,13	R\$ 685.150.777,13	0,00%
373066/37201	SUPERINTEND. ESTADUAL DE SAO PAULO-INCRA/SR-08	R\$ 2.410.731.884,15	R\$ 2.410.731.884,15	0,00%
373067/37201	SUPERINTEND. ESTADUAL DO PARANA-INCRA/SR-09	R\$ 8.129.535.918,39	R\$ 8.129.535.918,39	0,00%
373070/37201	SUPERINT. ESTADUAL DE S. CATARINA-INCRA/SR-10	R\$ 2.143.565.872,47	R\$ 2.143.471.416,63	0,00%
373072/37201	SUPERINT. ESTADUAL DO R.G. DO SUL-INCRA/SR-11	R\$ 3.161.001.394,17	R\$ 3.161.001.394,17	0,00%
373073/37201	SUPERINTEND. ESTADUAL DE M. GROSSO-INCRA/SR-13	R\$ 18.016.117.525,72	R\$ 19.768.283.310,35	9,73%
373080/37201	SUPERINTEND. ESTADUAL DE GOIAS-INCRA/SR-04	R\$ 5.316.338.545,02	R\$ 5.316.338.545,02	0,00%
373082/37201	INCRA-SUPERINT. REGIONAL DE RONDONIA-SR-17/RO	R\$ 4.226.027.961,73	R\$ 4.226.027.961,73	0,00%
373085/37201	SUPERINTENDENCIA ESTADUAL DE TOCANTINS/SR-26	R\$ 5.962.483.051,13	R\$ 5.986.362.901,97	0,40%
		R\$ 93.554.692.832,49	R\$ 97.057.280.273,87	3,74%

Fonte: SIAFI2021

Verifica-se um acréscimo de 104,09% referente aos imóveis da UG 373037 (Superintendência Regional de Santarém - INCRA/SR-30), referente à análise horizontal entre 12/2020 e 12/2021. Essa alteração refere-se ao registro de imóveis de uso especial no SPIUnet.

Verifica-se um acréscimo de 150,92% referente aos imóveis da UG 373044 (Superintendência Estadual do Piauí - INCRA/SR-24), referente à análise horizontal entre 12/2020 e 12/2021. Essa alteração refere-se à reavaliação de imóveis de uso especial no SPIUnet.

Verifica-se um decréscimo de 49,42% referente aos imóveis da UG 373047 (Superintendência Estadual da Paraíba - INCRA/SR-18), referente à análise horizontal entre 12/2020 e 12/2021. Essa alteração refere-se à desvalorização de imóveis de uso especial no SPIUnet.



INSTITUTO NACIONAL DE COLONIZAÇÃO E REFORMA AGRÁRIA – INCRA

Relatório Contábil e Notas Explicativas- Órgão 22201 – 2020 - 4T

Verifica-se um acréscimo de 9,73% referente aos imóveis da UG 373073 (Superintendência Estadual de Mato Grosso-INCRA/SR-13), referente à análise horizontal entre 12/2020 e 12/2021. Essa alteração refere-se à reavaliação de imóveis de uso especial no SPIUnet.

Nota – Créditos a receber – Regularização Fundiária

A conta “Créditos a receber – Regularização Fundiária” tem como função registrar os valores a receber decorrentes de títulos emitidos pela União no processo de regularização fundiária de terras situadas em áreas da União, inclusive as terras objeto de desapropriação e as terras situadas no âmbito da Amazônia Legal.

Em 31/12/2020 o Órgão possuía um saldo de **R\$ 7.827.276.615,89** relacionado aos créditos a receber, saldo este que no 4º trimestre de 2021 continuou com o mesmo, conforme demonstrado na Tabela 1.

Tabela 1 – Créditos a receber–Regularização Fundiária – Composição

ÓRGÃO	NOME	SALDO 12/2020	SALDO 12/2021	AH %
133080/37201	SUPERINTENDENCIA REG.DO SUL DO PARA-SR/27-E	R\$ 312.991.520,72	R\$ 312.991.520,72	0,00%
133084/37201	PROJETO FUNDIARIO ARAGUAINA	R\$ 55.326,19	R\$ 55.326,19	0,00%
133088/37201	SUPERINT. REG. DO DISTRITO FEDERAL E ENTORNO	R\$ 400.050.714,22	R\$ 400.050.714,22	0,00%
373015/37201	SUPERINTENDENCIA ESTADUAL DO ACRE-INCRA/SR-14	R\$ 10.369.158,35	R\$ 10.369.158,35	0,00%
373025/37201	SUPERINTEND. ESTADUAL DO AMAZONAS-INCRA/SR-15	R\$ 20.923.595,13	R\$ 20.923.595,13	0,00%
373030/37201	SUPERINTEND. ESTADUAL DO PARA-INCRA/SR-01	R\$ 144.816.822,99	R\$ 144.816.822,99	0,00%
373039/37201	SUPERINTEND. ESTADUAL DO AMAPA-INCRA/SR-21	R\$ 21.481.943,13	R\$ 21.481.943,13	0,00%
373040/37201	SUPERINTEND. ESTADUAL DO MARANHÃO-INCRA/SR-12	R\$ 281.176.062,44	R\$ 281.176.062,44	0,00%
373044/37201	SUPERINTEND. ESTADUAL DO PIAUI-INCRA/SR-24	R\$ 36.161.616,22	R\$ 36.161.616,22	0,00%
373045/37201	SUPERINTEND. ESTADUAL DO CEARA-INCRA/SR-02	R\$ 119.930.855,53	R\$ 119.930.855,53	0,00%
373046/37201	SUPERINTEND. ESTADUAL DO R.G.NORTE-INCRA/SR-19	R\$ 155.775.326,22	R\$ 155.775.326,22	0,00%
373047/37201	SUPERINTEND. ESTADUAL DA PARAIBA-INCRA/SR-18	R\$ 79.358.981,17	R\$ 79.358.981,17	0,00%
373048/37201	SUPERINT. REGIONAL DE PERNAMBUCO-INCRA/SR-03	R\$ 227.004.758,69	R\$ 227.004.758,69	0,00%
373050/37201	SUPERINT. REGIONAL MEDIO SAO FRANCISCO-SR(29) (UAE SERTÃO)	R\$ 14.430.888,35	R\$ 14.430.888,35	0,00%
373051/37201	SUPERINTEND. ESTADUAL DE ALAGOAS-INCRA/SR-22	R\$ 83.481.678,30	R\$ 83.481.678,30	0,00%
373052/37201	SUPERINTEND. ESTADUAL DE SERGIPE-INCRA/SR-23	R\$ 115.492.135,59	R\$ 115.492.135,59	0,00%
373053/37201	SUPERINTEND. ESTADUAL DA BAHIA-INCRA/SR-05	R\$ 435.931.127,07	R\$ 435.931.127,07	0,00%
373055/37201	SUPERINTEND. ESTADUAL DE M. GERAIS-INCRA/SR-06	R\$ 770.996.905,56	R\$ 770.996.905,56	0,00%
373057/37201	SUPERINTEND. ESTADUAL DO E.SANTO-INCRA/SR-20	R\$ 53.324.306,25	R\$ 53.324.306,25	0,00%
373058/37201	SUPERINT. ESTADUAL DE M.G.DO SUL-INCRA/SR-16	R\$ 912.988.832,73	R\$ 912.988.832,73	0,00%
373062/37201	SUPERINTEND. ESTADUAL DO R.JANEIRO-INCRA/SR-07	R\$ 68.255.172,55	R\$ 68.255.172,55	0,00%
373066/37201	SUPERINTEND. ESTADUAL DE SAO PAULO-INCRA/SR-08	R\$ 655.473.168,53	R\$ 655.473.168,53	0,00%
373067/37201	SUPERINTEND. ESTADUAL DO PARANA-INCRA/SR-09	R\$ 703.347.115,47	R\$ 703.347.115,47	0,00%
373070/37201	SUPERINT. ESTADUAL DE S.CATARINA-INCRA/SR-10	R\$ 79.328.157,68	R\$ 79.328.157,68	0,00%
373071/37201	PROJETO FUNDIARIO SANTA CATARINA	R\$ 456.542,46	R\$ 456.542,46	0,00%
373072/37201	SUPERINT. ESTADUAL DO R.G.DO SUL-INCRA/SR-11	R\$ 109.935.294,32	R\$ 109.935.294,32	0,00%
373073/37201	SUPERINTEND. ESTADUAL DE M.GROSSO-INCRA/SR-13	R\$ 973.734.645,77	R\$ 973.734.645,77	0,00%
373080/37201	SUPERINTEND. ESTADUAL DE GOIAS-INCRA/SR-04	R\$ 671.792.269,58	R\$ 671.792.269,58	0,00%
373082/37201	INCRA-SUPERINT. REGIONAL DE RONDONIA-SR-17/RO	R\$ 126.865.397,70	R\$ 126.865.397,70	0,00%
373083/37201	DIV.EXECUTIVA DE FINANÇAS-DAF.2 INCRA-SEDE/DF	R\$ 18,02	R\$ 18,02	0,00%
373085/37201	SUPERINTENDENCIA ESTADUAL DE TOCANTINS/SR-26	R\$ 241.346.278,96	R\$ 241.346.278,96	0,00%
		R\$ 7.827.276.615,89	R\$ 7.827.276.615,89	0,00%



INSTITUTO NACIONAL DE COLONIZAÇÃO E REFORMA AGRÁRIA – INCRA

Relatório Contábil e Notas Explicativas- Órgão 22201 – 2020 - 4T

Fonte: SIAFI2021

Nota – Bens dominicais não registrados no SIAPA

A conta “Bens dominicais não registrados no SIAPA” compreende os bens não registrados no Sistema Integrado de Administração Patrimonial – SIAPA, *que é o sistema que abriga os dados cadastrais de imóveis classificados como dominiais quanto à sua destinação no âmbito da SPU.* Os referidos imóveis constituem o patrimônio das pessoas jurídicas de direito público, como objeto de direito pessoal, ou real, de cada uma dessas entidades. Compreende ainda, não dispondo a lei em contrário, os bens pertencentes às pessoas jurídicas de direito público a que se tenha dado estrutura de direito privado.

Em 31/12/2020 o Órgão possuía um saldo de **R\$ 146.507.216.288,91** relacionado aos bens dominicais não registrados no SIAPA. No ano de 2021, teve um decréscimo de **98,76%**, passando para **R\$ 1.814.423.200,45**, conforme demonstrado na Tabela 1.

Tabela 1 – Bens dominicais não registrados no SIAPA – Composição – Análise horizontal

ÓRGÃO	NOME	SALDO 12/2020	SALDO 12/2021	AH %
133003/37201	SUPERINT. NAC.REGULARIZ. FUND. AMAZONIA LEGAL	R\$ 141.175.068.283,80	R\$ -	-100,00%
133080/37201	SUPERINTENDENCIA REG.DO SUL DO PARA-SR/27-E	R\$ 2.442.793,59	R\$ 2.442.793,59	0,00%
133088/37201	SUPERINT. REG. DO DISTRITO FEDERAL E ENTORNO	R\$ 39.126.174,41	R\$ 39.126.174,41	0,00%
373015/37201	SUPERINTENDENCIA ESTADUAL DO ACRE-INCRA/SR-14	R\$ 13.814.412,00	R\$ 13.814.412,00	0,00%
373025/37201	SUPERINTEND.ESTADUAL DO AMAPÁ-INCRA/SR-15	R\$ 5.538.526,16	R\$ 5.538.526,16	0,00%
373030/37201	SUPERINTEND.ESTADUAL DO PARA-INCRA/SR-01	R\$ 22.315.673,61	R\$ 22.315.673,61	0,00%
373037/37201	SUPERINTENDENCIA REGIONAL DE SANTARÉM - SR-30	R\$ 1.804.765.483,17	R\$ -	-100,00%
373039/37201	SUPERINTEND.ESTADUAL DO AMAPÁ-INCRA/SR-21	R\$ 234.612,23	R\$ 234.612,23	0,00%
373040/37201	SUPERINTEND.ESTADUAL DO MARANHÃO-INCRA/SR-12	R\$ 201.864.791,05	R\$ 201.864.882,78	0,00%
373044/37201	SUPERINTEND.ESTADUAL DO PIAUÍ-INCRA/SR-24	R\$ 4.105.483,78	R\$ 4.105.483,78	0,00%
373045/37201	SUPERINTEND.ESTADUAL DO CEARÁ-INCRA/SR-02	R\$ 23.486.964,78	R\$ 24.145.334,57	2,80%
373046/37201	SUPERINTEND.ESTADUAL DO R.G.NORTE-INCRA/SR-19	R\$ 3.023.235,42	R\$ 3.023.235,42	0,00%
373047/37201	SUPERINTEND.ESTADUAL DA PARAIBA-INCRA/SR-18	R\$ 11.537.960,09	R\$ 10.625.336,70	-7,91%
373048/37201	SUPERINT.REGIONAL DE PERNAMBUCO-INCRA/SR-03	R\$ 8.865.868,80	R\$ 30.044.842,89	238,88%
373050/37201	SUPERINT.REGIONAL MÉDIO SÃO FRANCISCO-SR(29) (UAE SERTÃO)	R\$ 6.226.164,73	R\$ 6.226.164,73	0,00%
373051/37201	SUPERINTEND.ESTADUAL DE ALAGOAS-INCRA/SR-22	R\$ 52.045.196,19	R\$ 52.045.196,19	0,00%
373052/37201	SUPERINTEND.ESTADUAL DE SERGIPE-INCRA/SR-23	R\$ 5.767.585,62	R\$ 4.418.524,48	-23,39%
373053/37201	SUPERINTEND.ESTADUAL DA BAHIA-INCRA/SR-05	R\$ 151.816.392,01	R\$ 153.220.189,42	0,92%
373055/37201	SUPERINTEND.ESTADUAL DE M.GERAIS-INCRA/SR-06	R\$ 107.445.142,40	R\$ 107.445.142,40	0,00%
373057/37201	SUPERINTEND.ESTADUAL DO E.SANTO-INCRA/SR-20	R\$ 18.955.146,77	R\$ 18.955.146,77	0,00%
373066/37201	SUPERINTEND.ESTADUAL DE SÃO PAULO-INCRA/SR-08	R\$ 172.744.813,21	R\$ 172.744.813,21	0,00%
373067/37201	SUPERINTEND.ESTADUAL DO PARANÁ-INCRA/SR-09	R\$ 50.731.779,15	R\$ 50.731.779,15	0,00%
373070/37201	SUPERINT.ESTADUAL DE S.CATARINA-INCRA/SR-10	R\$ 29.903.385,40	R\$ 29.903.385,40	0,00%
373073/37201	SUPERINTEND.ESTADUAL DE M.GROSSO-INCRA/SR-13	R\$ 1.681.321.846,69	R\$ 644.187.898,11	-61,69%
373080/37201	SUPERINTEND.ESTADUAL DE GOIÁS-INCRA/SR-04	R\$ 75.953.389,44	R\$ 75.953.433,07	0,00%
373082/37201	INCRA-SUPERINT.REGIONAL DE RONDONIA-SR-17/RO	R\$ 114.150.540,38	R\$ 114.150.540,38	0,00%
373083/37201	DIV.EXECUTIVA DE FINANÇAS-DAF.2 INCRA-SEDE/DF	R\$ 45.312.433,75	R\$ 24.133.459,66	-46,74%
373085/37201	SUPERINTENDENCIA ESTADUAL DE TOCANTINS/SR-26	R\$ 678.652.210,28	R\$ 3.026.219,34	-99,55%
		R\$ 146.507.216.288,91	R\$ 1.814.423.200,45	-98,76%

Fonte: SIAFI2021



INSTITUTO NACIONAL DE COLONIZAÇÃO E REFORMA AGRÁRIA – INCRA

Relatório Contábil e Notas Explicativas- Órgão 22201 – 2020 - 4T

Verifica-se um decréscimo no valor de **R\$ 141.175.068.283,80**, no exercício de 2021, referente aos bens da UG 133003 (Superintendência Nacional Regularização Fundiária Amazônia Legal), referente Registro de baixa contábil, referente aos lançamentos de 1.347 glebas da Amazônia Legal, cadastradas no SPIUNET, no exercício corrente e referente a ajustes de exercícios anteriores, conforme Relatório Final GT (SEI nº 0835269), aprovado por Despacho DF (SEI nº 11049111), recomendado pelas Análises 28803 (SEI nº 11173213) e 29087 (SEI nº 11262316), emitidas pela Auditoria Interna do Incra, juntados ao processo SEI nº 54000.190306/2019-96. Essa redução é uma solicitação do Tribunal de Contas da União, que ao tratar das Contas do Presidente da República, referente ao exercício de 2017, determinou à SERFAL adoção de medidas para registrar no SIAFI as parcelas de glebas públicas federais, referentes ao seu patrimônio.

Após a extinção da SERFAL, em 2019, verificou que o lançamento realizado de maneira global pela SERFAL ainda permanecia único, sem os devidos detalhamentos por gleba no SPIUNET. Dessa forma, com a extinção da referida Secretaria, passou-se ao INCRA a atribuição de realizar o lançamento das glebas detalhadas no SPIUNET e, conseqüentemente, providenciar a baixa contábil dos valores globais lançados pela SERFAL, à época, no SIAFI, evitando a duplicidade. Em razão disso, o Incra editou a Portaria nº 1946, de 09/09/2019, instituindo Grupo de Trabalho, que realizou o levantamento do quantitativo de glebas federais certificadas, a partir das 1.740 glebas listados no lançamento global realizado, à época, pela SERFAL correspondente a R\$ 145.506.073.937,26.

Após a identificação das glebas já doadas e registradas em duplicidade, o grupo chegou a um resultado de 1.347 glebas, com valor total de R\$ 53.097.770.874,30, realizando assim o cadastramento patrimonial correto durante o exercício de 2021, ou seja, o lançamento no SPIUNET. Com isso, o valor do lançamento global realizado diretamente no SIAFI pela UG SERFAL, à época, deveria ser dado à baixa. A Diretoria de Governança Fundiária encaminhou o resultado do grupo de trabalho à Diretoria de Gestão Operacional, para fins de baixa do lançamento global realizado pela SERFAL, fundamentando-se na conclusão do grupo de trabalho.

A Diretoria de Gestão Operacional, por meio da Coordenação Geral de Contabilidade, realizou uma verificação na conta transferida da SERFAL para o INCRA e verificou a situação atual da conta, desde o início do referido lançamento global até o final do exercício de 2021 e constatou que:

1 - no exercício de 2018, ocorreram registros contábeis realizados pela SERFAL, restando o saldo de R\$ 141.175.068.283,80 na UG/GESTÃO 110731/00001 (SUBSEC. EXTR. DE REG. FUND. DA AMAZ. LEGAL - SERFAL), do extinto Ministério do Desenvolvimento Agrário – MDA.

2 - na data de 28 de março de 2019, o valor de R\$ 141.175.068.283,80, foi transferido da UG/GESTÃO 110731/00001 (SUBSEC. EXTR. DE REG. FUND. DA AMAZ. LEGAL - SERFAL), do extinto Ministério do Desenvolvimento Agrário – MDA para a UG/GESTÃO 130231/00001 (SUBSEC. EXTR. DE REG. FUND. DA AMAZ. LE), do Ministério da Agricultura, Pecuária e Abastecimento – MAPA.

3 - em 03 de maio de 2019, a UG/GESTÃO 130231/00001 (SUBSEC. EXTR. DE REG. FUND. DA AMAZ. LE), do Ministério da Agricultura, Pecuária e Abastecimento – MAPA, transferiu o saldo de R\$ 141.175.068.283,80, para UG/GESTÃO 133003/37201 (SUPERINT. NAC.REGULARIZ. FUND. AMAZONIA), do Instituto Nacional de Colonização e Reforma Agrária – INCRA.



INSTITUTO NACIONAL DE COLONIZAÇÃO E REFORMA AGRÁRIA – INCRA

Relatório Contábil e Notas Explicativas- Órgão 22201 – 2020 - 4T

Dessa forma, após verificação realizada, ficou constatado que o valor a ser dado a baixa contábil deveria ser o de R\$ 141.175.068.283,80 e tendo em vista que os lançamentos realizados pelo Grupo de Trabalho se deram no exercício de 2021 no valor de R\$ 53.097.770.874,30 e conforme orientação do setor contábil da Autarquia foram lançados da seguinte forma:

- Baixa de ativos (bens imóveis), resultante de execuções no exercício financeiro de 2021, com variação patrimonial diminutiva: R\$ 53.097.770.874,30;

- Baixa de ativos (bens imóveis), resultante de ajuste de exercício anterior: 88.077.297.409,50;

- Totalizando R\$ 141.175.068.283,80.

Verifica-se um decréscimo no valor de R\$ **1.804.765.483,17**, no exercício de 2021, referente aos bens da UG 373037 (Superintendência Regional de Santarém - SR-30), referente a baixas de imóveis descritas abaixo:

- baixa do valor do imóvel Área Trombetas registrados no SPIUNET, conforme sugestão do relatório SEI nº 3802866, processo 54000.116446/2018-11, no valor de **R\$ 195.836.497,17**;

- baixa do valor do imóvel Comunidade Boa Vista registrado no SPIUNET, conforme sugestão do relatório SEI nº 3802866, processo 54000.116446/2018-11, no valor de **R\$ 2.723.751,15**;

- baixa do valor do imóvel Área Cuminá e Trombetas registrados no SPIUNET, conforme sugestão do relatório SEI nº 3802866, processo 54000.116446/2018-11, no valor de **R\$ 69.001.695,77**; e

- baixa do valor dos imóveis - Pic Itaituba - registrados no SPIUNET, conforme a determinação presidencial feita à época pelo Memorando-Circular nº 799/2018/GABT-1/GABT/GAB/P/SEDE/INCRA, e em atendimento a sugestão contida no relatório SEI nº 3802866, processo 54000.116446/2018-11, no valor de **R\$ 1.537.203.539,21**.

Verifica-se um decréscimo no valor de **R\$ 912.623,39**, no exercício de 2021, referente aos bens da UG 373047 (Superintendência Estadual da Paraíba - INCRA/SR-18), referente baixa do valor do imóvel fazenda Macacos/Pereiros/Boi preto, conforme processo 54000.005423/2019-63.

Verifica-se um acréscimo no valor de **R\$ 21.178.974,09**, no exercício de 2021, referente aos bens da UG 373048 (Superintendência Regional de Pernambuco - INCRA/SR-03), referente a transferências de várias NS referente à Força Executória nº 01/16, referente aos CNPJ 10.420.446,0001-29 Bulhões, 07.095.768/0001-35 Camaçari, 08.815.173/0001-70 Duas Unas Empreendimentos, 03.794.794.0001-09 Souza Beltrão Adm., 028.901.924-90 Carlos Eduardo de Souza Beltrão e 098.996.344-68 Roberto Lacerda Beltrão, (ALIENAÇÃO POR INICIATIVA PRIVADA EXECUÇÃO FISCAL), realizado pela Ordem de Serviço nº 988/2020/DO/SEDE/INCRA, Anos 2017 e 2018.

Verifica-se um decréscimo no valor de **R\$ 1.349.061,14**, no exercício de 2021, referente aos bens da UG 373052 (Superintendência Estadual de Sergipe - INCRA/SR-23), referente a transferência do imóvel Fazenda Barra, localizado em Adustina/BA, correspondente a 13.678 tda, solicitação de lançamento 69/19, lote 1277, referente a dezembro/2019, 2019NE000750. Lançamento da UG 373083 – 2020PA000016 erroneamente para a UG 373052, sendo que o imóvel pertence ao INCRA/BA - UG 373053. Processo 54370.001234/2011-56.



INSTITUTO NACIONAL DE COLONIZAÇÃO E REFORMA AGRÁRIA – INCRA

Relatório Contábil e Notas Explicativas- Órgão 22201 – 2020 - 4T

Verifica-se um decréscimo no valor de **R\$ 1.037.133.948,58**, no exercício de 2021, referente aos bens da UG 373073 (Superintendência Estadual de Mato Grosso - INCRA/SR-13), referente a baixa de valores de imóveis cadastrados no SPIUNET, conforme detalhamento no processo 54000.065845/2020-12, em atendimento ao plano de ação, Acórdão TCU 3782/2020. Reflexos na conta 123210421 IMRA99999.

Verifica-se um decréscimo no valor de **R\$ 21.178.974,09**, no exercício de 2021, referente aos bens da UG 373083 (Div. Executiva de Finanças-DAF.2 INCRA-SEDE/DF), referente a transferências de várias NS referente à Força Executória nº 01/16, referente aos CNPJ 10.420.446,0001-29 Bulhões, 07.095.768/0001-35 Camaçari, 08.815.173/0001-70 Duas Unas Empreendimentos, 03.794.794.0001-09 Souza Beltrão Adm., 028.901.924-90 Carlos Eduardo de Souza Beltrão e 098.996.344-68 Roberto Lacerda Beltrão, (ALIENAÇÃO POR INICIATIVA PRIVADA EXECUÇÃO FISCAL), realizado pela Ordem de Serviço nº 988/2020/DO/SEDE/INCRA, Anos 2017 e 2018.

Verifica-se um decréscimo no valor de **R\$ 675.625.990,94**, no exercício de 2021, referente aos bens da UG 373085 (Superintendência Estadual de Tocantins - INCRA/SR-26), referente a baixa de valor referente ao registro lançamento global de imóveis para conciliação de valores atualmente registrados no SPIUnet e que estejam em duplicidade.

Nota – Precatórios de terceiros

A conta “Precatório de terceiros” tem como função registrar as obrigações referente a precatórios, exceto precatórios de pessoal, de benefícios e de fornecedores de bens, materiais, serviços e utilidades.

Em 31/12/2020 o Órgão possuía um saldo de **R\$ 2.212.816.826,52** relacionado a precatórios de terceiros. No 4º trimestre de 2021, teve um decréscimo de **30,31%**, passando para **R\$ 1.542.125.669,49**, conforme demonstrado na Tabela 1.

Tabela 1 – Precatórios de terceiros – Composição – Análise Horizontal

ÓRGÃO	NOME	SALDO 12/2020	SALDO 12/2021	AH %
373001/37201	DPTO. DE ADMINISTRACAO FINANCEIRA-DAF - INCRA	R\$ 2.212.816.826,52	R\$ 1.542.125.669,49	-30,31%
		R\$ 2.212.816.826,52	R\$ 1.542.125.669,49	-30,31%

Fonte: SIAFI2020

A variação registrada de **30,31%** refere-se à inclusão, reinclusão e atualizações monetárias de precatórios em 2021, conforme orientações do Conselho de Justiça Federal-CJF.



INSTITUTO NACIONAL DE COLONIZAÇÃO E REFORMA AGRÁRIA – INCRA



MINISTÉRIO DA FAZENDA
SECRETARIA DO TESOURO NACIONAL

EXERCÍCIO
2021

PERÍODO
Anual

EMISSÃO
07/03/2022

PÁGINA
1

TÍTULO	DEMONSTRAÇÕES DAS VARIAÇÕES PATRIMONIAIS - TODOS OS ORÇAMENTOS
SUBTÍTULO	22201 - INSTIT. NAC. DE COLONIZAÇÃO E REFORMA AGRÁRIA- AUTARQUIA
ÓRGÃO SUPERIOR	22000 - MINIST. DA AGRICUL. PECUÁRIA E ABASTECIMENTO

VALORES EM UNIDADES DE REAL

VARIAÇÕES PATRIMONIAIS QUANTITATIVAS		
	2021	2020
VARIAÇÕES PATRIMONIAIS AUMENTATIVAS	66.032.106.632,06	13.459.619.583,09
Impostos, Taxas e Contribuições de Melhoria	69.801.174,96	60.730.998,04
Impostos	-	-
Taxas	69.801.174,96	60.730.998,04
Contribuições de Melhoria	-	-
Contribuições	1.940.890.663,06	1.727.857.363,83
Contribuições Sociais	1.926.043.892,74	1.714.280.689,94
Contribuições de Intervenção no Domínio Econômico	14.846.770,32	13.576.673,89
Contribuição de Iluminação Pública	-	-
Contribuições de Interesse das Categorias Profissionais	-	-
Exploração e Venda de Bens, Serviços e Direitos	28.437,45	7.883,59
Venda de Mercadorias	-	-
Vendas de Produtos	-	-
Exploração de Bens, Direitos e Prestação de Serviços	28.437,45	7.883,59
Variações Patrimoniais Aumentativas Financeiras	19.450.944,39	102.881.224,00
Juros e Encargos de Empréstimos e Financiamentos Concedidos	-	-
Juros e Encargos de Mora	19.450.944,39	18.248.145,90
Variações Monetárias e Cambiais	-	84.633.078,10
Descontos Financeiros Obtidos	-	-
Remuneração de Depósitos Bancários e Aplicações Financeiras	-	-
Aportes do Banco Central	-	-
Outras Variações Patrimoniais Aumentativas Financeiras	-	-
Transferências e Delegações Recebidas	3.851.884.224,30	3.059.619.961,29
Transferências Intragovernamentais	3.836.420.511,93	3.007.727.943,06
Transferências Intergovernamentais	-	-
Transferências das Instituições Privadas	-	-
Transferências das Instituições Multigovernamentais	-	-
Transferências de Consórcios Públicos	-	-
Transferências do Exterior	-	-
Execução Orçamentária Delegada de Entes	-	-
Transferências de Pessoas Físicas	-	-
Outras Transferências e Delegações Recebidas	15.463.712,37	51.892.018,23
Valorização e Ganhos ou Ativos e Desincorporação de Passivos	60.031.336.513,81	8.437.306.534,35
Reavaliação de Ativos	2.397.471.000,00	2.208.945.469,90
Ganhos com Alienação	-	-
Ganhos com Incorporação de Ativos	55.115.587.777,44	4.542.021.301,30
Ganhos com Desincorporação de Passivos	2.518.877.736,37	1.686.339.773,15
Reversão de Redução ao Valor Recuperável	-	-
Outras Variações Patrimoniais Aumentativas	178.114.674,09	71.215.617,99
Variação Patrimonial Aumentativa a Classificar	75.000.293,37	27.469.647,75
Resultado Positivo de Participações	-	-
Operações da Autoridade Monetária	-	-



INSTITUTO NACIONAL DE COLONIZAÇÃO E REFORMA AGRÁRIA – INCRA

Relatório Contábil e Notas Explicativas- Órgão 22201 – 2020 - 4T



MINISTÉRIO DA FAZENDA
SECRETARIA DO TESOURO NACIONAL

EXERCÍCIO	PERÍODO
2021	Anual

EMISSÃO	PÁGINA
07/03/2022	2

TÍTULO	DEMONSTRAÇÕES DAS VARIAÇÕES PATRIMONIAIS - TODOS OS ORÇAMENTOS
SUBTÍTULO	22201 - INSTIT. NAC. DE COLONIZAÇÃO E REFORMA AGRÁRIA- AUTARQUIA
ÓRGÃO SUPERIOR	22000 - MINIST. DA AGRICUL., PECUÁRIA E ABASTECIMENTO

VALORES EM UNIDADES DE REAL

VARIAÇÕES PATRIMONIAIS QUANTITATIVAS		
	2021	2020
Reversão de Provisões e Ajustes para Perdas	357.809,74	-
Diversas Variações Patrimoniais Aumentativas	102.756.570,88	43.755.970,24
VARIAÇÕES PATRIMONIAIS DIMINUTIVAS	64.868.397.578,16	11.908.455.680,42
Pessoal e Encargos	530.459.517,27	539.405.599,45
Remuneração a Pessoal	416.123.025,25	418.750.343,21
Encargos Patronais	86.498.758,30	88.579.207,59
Benefícios a Pessoal	25.662.265,75	30.157.163,18
Outras Var. Patrimoniais Diminutivas - Pessoal e Encargos	2.175.467,97	1.918.885,47
Benefícios Previdenciários e Assistenciais	795.240.390,06	822.802.079,14
Aposentadorias e Reformas	570.070.691,78	597.997.979,16
Pensões	210.319.542,76	209.221.193,47
Benefícios de Prestação Continuada	-	-
Benefícios Eventuais	-	-
Políticas Públicas de Transferência de Renda	-	-
Outros Benefícios Previdenciários e Assistenciais	14.850.155,52	15.582.906,51
Uso de Bens, Serviços e Consumo de Capital Fixo	1.854.332.791,21	2.464.669.234,34
Uso de Material de Consumo	2.829.684,01	3.107.361,93
Serviços	1.838.040.478,99	2.435.217.084,32
Depreciação, Amortização e Exaustão	13.462.628,21	26.344.848,09
Variações Patrimoniais Diminutivas Financeiras	74.007,41	28.150,69
Juros e Encargos de Empréstimos e Financiamentos Obtidos	-	-
Juros e Encargos de Mora	756,31	24.169,23
Variações Monetárias e Cambiais	-	-
Descontos Financeiros Concedidos	73.251,10	3.981,46
Aportes ao Banco Central	-	-
Outras Variações Patrimoniais Diminutivas Financeiras	-	-
Transferências e Delegações Concedidas	4.203.277.415,92	4.076.207.975,43
Transferências Intragovernamentais	4.158.483.813,22	3.331.212.475,42
Transferências Intergovernamentais	20.986.353,00	38.786.022,85
Transferências a Instituições Privadas	-	-
Transferências a Instituições Multigovernamentais	-	-
Transferências a Consórcios Públicos	-	-
Transferências ao Exterior	-	-
Execução Orçamentária Delegada a Entes	-	-
Outras Transferências e Delegações Concedidas	23.808.249,10	706.209.477,16
Desvalorização e Perda de Ativos e Incorporação de Passivos	57.483.839.180,57	4.004.564.055,78
Reavaliação, Redução a Valor Recuperável e Ajustes p/ Perdas	722.162.505,56	837.625.543,24
Perdas com Alienação	-	-
Perdas Involuntárias	1.468,81	68.234,49
Incorporação de Passivos	61.050.431,37	15.511.842,87
Desincorporação de Ativos	56.700.624.784,83	3.151.358.435,38



INSTITUTO NACIONAL DE COLONIZAÇÃO E REFORMA AGRÁRIA – INCRA

Relatório Contábil e Notas Explicativas- Órgão 22201 – 2020 - 4T



MINISTÉRIO DA FAZENDA
SECRETARIA DO TESOURO NACIONAL

EXERCÍCIO 2021	PERÍODO Anual
-------------------	------------------

EMISSÃO 07/03/2022	PÁGINA 3
-----------------------	-------------

TÍTULO	DEMONSTRAÇÕES DAS VARIAÇÕES PATRIMONIAIS - TODOS OS ORÇAMENTOS
SUBTÍTULO	22201 - INSTIT. NAC. DE COLONIZAÇÃO E REFORMA AGRÁRIA - AUTARQUIA
ÓRGÃO SUPERIOR	22000 - MINIST. DA AGRICUL., PECUÁRIA E ABASTECIMENTO

VALORES EM UNIDADES DE REAL

VARIAÇÕES PATRIMONIAIS QUANTITATIVAS		
	2021	2020
Tributárias	963.895,79	584.473,60
Impostos, Taxas e Contribuições de Melhoria	85.339,29	40.972,70
Contribuições	878.556,50	543.500,90
Custo - Mercadorias, Produtos Vend. e dos Serviços Prestados	-	-
Custo das Mercadorias Vendidas	-	-
Custos dos Produtos Vendidos	-	-
Custo dos Serviços Prestados	-	-
Outras Variações Patrimoniais Diminutivas	210.379,93	194.051,99
Premiações	-	-
Resultado Negativo de Participações	-	-
Operações da Autoridade Monetária	-	-
Incentivos	-	-
Subvenções Econômicas	-	-
Participações e Contribuições	-	-
Constituição de Provisões	-	-
Diversas Variações Patrimoniais Diminutivas	210.379,93	194.051,99
RESULTADO PATRIMONIAL DO PERÍODO	1.223.709.053,90	1.551.163.902,67

VARIAÇÕES PATRIMONIAIS QUALITATIVAS		
	2021	2020



INSTITUTO NACIONAL DE COLONIZAÇÃO E REFORMA AGRÁRIA – INCRA

Notas Explicativas Demonstração das Variações Patrimoniais – DVP

Nota – IMPOSTOS TAXAS E CONTRIBUICOES DE MELHORIA

O INCRA teve um decréscimo de **-7,67%** no 4º Trimestre de 2020, no que se refere a análise da Demonstração das Variações Patrimoniais – DVP conforme demonstrado nas tabelas a seguir:

Tabela 1- IMPOSTOS TAXAS E CONTRIBUICOES DE MELHORIA - por ÓRGÃO

Mês Lançamento		dez/19	dez/20	AH %
Conta Contábil		Saldo Atual - R\$	Saldo Atual - R\$	
412110100	TAXA PELO EXERCICIO DO PODER DE POLICIA	65.774.061,29	60.730.998,04	-7,67%
Total		65.774.061,29	60.730.998,04	-7,67%

Fonte: Tesouro Gerencial

Tabela 2 - IMPOSTOS TAXAS E CONTRIBUICOES DE MELHORIA - por UG

Conta Contábil		Mês Lançamento		set/19	set/20
		UG Executora		Saldo R\$ (Conta Contábil)	Saldo R\$ (Conta Contábil)
412110100	TAXA PELO EXERCICIO DO PODER DE POLICIA	133088	SUPERINT. REG. DO DISTRITO FEDERAL E ENTORNO	(125,29)	
412110100	TAXA PELO EXERCICIO DO PODER DE POLICIA	373001	DPTO. DE ADMINISTRACAO FINANCEIRA-DAF - INCRA	65.775.009,07	60.745.564,35
412110100	TAXA PELO EXERCICIO DO PODER DE POLICIA	373030	SUPERINTEND.ESTADUAL DO PARA-INCRA/SR-01		(85,01)
412110100	TAXA PELO EXERCICIO DO PODER DE POLICIA	373055	SUPERINTEND.ESTADUAL DE M.GERAIS-INCRA/SR-06	(562,39)	(180,79)
412110100	TAXA PELO EXERCICIO DO PODER DE POLICIA	373058	SUPERINT.ESTADUAL DE M.G.DO SUL-INCRA/SR-16		(870,22)
412110100	TAXA PELO EXERCICIO DO PODER DE POLICIA	373066	SUPERINTEND.ESTADUAL DE SAO PAULO-INCRA/SR-08		(142,71)
412110100	TAXA PELO EXERCICIO DO PODER DE POLICIA	373067	SUPERINTEND.ESTADUAL DO PARANA-INCRA/SR-09		(47,68)
412110100	TAXA PELO EXERCICIO DO PODER DE POLICIA	373070	SUPERINT.ESTADUAL DE S.CATARINA-INCRA/SR-10	(83,69)	(4,25)
412110100	TAXA PELO EXERCICIO DO PODER DE POLICIA	373072	SUPERINT.ESTADUAL DO R.G.DO SUL-INCRA/SR-11	(95,82)	
412110100	TAXA PELO EXERCICIO DO PODER DE POLICIA	373073	SUPERINTEND.ESTADUAL DE M.GROSSO-INCRA/SR-13	(516,00)	(12.864,62)
412110100	TAXA PELO EXERCICIO DO PODER DE POLICIA	373080	SUPERINTEND.ESTADUAL DE GOIAS-INCRA/SR-04	(27,70)	(202,72)
412110100	TAXA PELO EXERCICIO DO PODER DE POLICIA	373083	DIV.EXECUTIVA DE FINANCAS-DAF.2 INCRA-SEDE/DF	463,11	(168,31)
Total				65.774.061,29	60.730.998,04



INSTITUTO NACIONAL DE COLONIZAÇÃO E REFORMA AGRÁRIA – INCRA

Relatório Contábil e Notas Explicativas- Órgão 22201 – 2020 - 4T

Fonte: Tesouro Gerencial

A variação positiva na conta **“412110100 - TAXA PELO EXERCICIO DO PODER DE POLICIA,** referem-se a registros de arrecadações do tipo de **TAXAS DE SERV.CADASTRAIS** que é uma receita decorrente de taxa cobrada pelo INCRA pelo fornecimento do **CERTIFICADO DE CADASTRO DOS IMÓVEIS RURAIS.**



INSTITUTO NACIONAL DE COLONIZAÇÃO E REFORMA AGRÁRIA – INCRA



MINISTÉRIO DA FAZENDA
SECRETARIA DO TESOURO NACIONAL

EXERCÍCIO
2021

PERÍODO
Anual

MISSÃO
07/03/2022

PÁGINA
1

TÍTULO	BALANÇO ORÇAMENTÁRIO - TODOS OS ORÇAMENTOS
SUBTÍTULO	22201 - INSTIT. NAC. DE COLONIZAÇÃO E REFORMA AGRÁRIA- AUTARQUIA
ORGAO SUPERIOR	22000 - MINIST. DA AGRICUL. PECUARIA E ABASTECIMENTO

VALORES EM UNIDADES DE REAL

RECEITA				
RECEITAS ORÇAMENTÁRIAS	PREVISÃO INICIAL	PREVISÃO ATUALIZADA	RECEITAS REALIZADAS	SALDO
RECEITAS CORRENTES	1.175.451.765,00	1.175.451.765,00	1.919.205.967,56	743.754.202,56
Receitas Tributárias	47.650.030,00	47.650.030,00	48.862.639,50	1.212.609,50
Impostos	-	-	-	-
Taxas	47.650.030,00	47.650.030,00	48.862.639,50	1.212.609,50
Contribuições de Melhoria	-	-	-	-
Receitas de Contribuições	1.127.108.486,00	1.127.108.486,00	1.864.957.295,60	737.848.809,60
Contribuições Sociais	1.127.108.486,00	1.127.108.486,00	1.864.957.295,60	737.848.809,60
Contribuições de Intervenção no Domínio Econômico	-	-	-	-
Cont. Entidades Privadas de Serviço Social Formação Prots.	-	-	-	-
Receita Patrimonial	-	-	28.385,07	28.385,07
Exploração do Patrimônio Imobiliário do Estado	-	-	28.385,07	28.385,07
Valores Mobiliários	-	-	-	-
Delegação de Serviços Públicos	-	-	-	-
Exploração de Recursos Naturais	-	-	-	-
Exploração do Patrimônio Intangível	-	-	-	-
Cessão de Direitos	-	-	-	-
Demais Receitas Patrimoniais	-	-	-	-
Receita Agropecuária	-	-	-	-
Receita Industrial	-	-	-	-
Receitas de Serviços	-	-	52,38	52,38
Serviços Administrativos e Comerciais Gerais	-	-	52,38	52,38
Serviços e Atividades Referentes à Navegação e ao Transporte	-	-	-	-
Serviços e Atividades Referentes à Saúde	-	-	-	-
Serviços e Atividades Financeiras	-	-	-	-
Outros Serviços	-	-	-	-
Transferências Correntes	-	-	-	-
Outras Receitas Correntes	693.249,00	693.249,00	5.357.595,01	4.664.346,01
Multas Administrativas, Contratuais e Judiciais	2.072,00	2.072,00	3.487,16	1.415,16
Indenizações, Restituições e Ressarcimentos	691.177,00	691.177,00	5.354.107,85	4.662.930,85
Bens, Direitos e Valores Incorporados ao Patrimônio Público	-	-	-	-
Demais Receitas Correntes	-	-	-	-
RECEITAS DE CAPITAL	443.178.016,00	443.178.016,00	103.058.740,61	-340.119.275,39
Operações de Crédito	386.476.060,00	386.476.060,00	-	-386.476.060,00
Operações de Crédito Internas	386.476.060,00	386.476.060,00	-	-386.476.060,00
Operações de Crédito Externas	-	-	-	-
Alienação de Bens	40.485.601,00	40.485.601,00	74.385.172,43	34.499.571,43
Alienação de Bens Móveis	847.725,00	847.725,00	815.280,86	-32.444,14
Alienação de Bens Imóveis	39.637.876,00	39.637.876,00	74.169.891,57	34.532.015,57
Alienação de Bens Intangíveis	-	-	-	-
Amortização de Empréstimos	16.216.355,00	16.216.355,00	28.073.568,18	11.857.213,18
Transferências de Capital	-	-	-	-
Outras Receitas de Capital	-	-	-	-



INSTITUTO NACIONAL DE COLONIZAÇÃO E REFORMA AGRÁRIA – INCRA

Relatório Contábil e Notas Explicativas- Órgão 22201 – 2020 - 4T



MINISTÉRIO DA FAZENDA
SECRETARIA DO TESOURO NACIONAL

EXERCÍCIO 2021 PERÍODO Anual

EMISSION 07/03/2022 PAGINA 2

TÍTULO	BALANÇO ORÇAMENTÁRIO- TODOS OS ORÇAMENTOS
SUBTÍTULO	22201 - INSTIT. NAC. DE COLONIZACAO E REFORMA AGRARIA- AUTARQUIA
ÓRGÃO SUPERIOR	22000 - MINIST. DA AGRICUL. PECUARIA E ABASTECIMENTO

VALORES EM UNIDADES DE REAL

RECEITA				
RECEITAS ORÇAMENTÁRIAS	PREVISÃO INICIAL	PREVISÃO ATUALIZADA	RECEITAS REALIZADAS	SALDO
Integralização do Capital Social	-	-	-	-
Resultado do Banco Central do Brasil	-	-	-	-
Remuneração das Disponibilidades do Tesouro Nacional	-	-	-	-
Resgate de Títulos do Tesouro Nacional	-	-	-	-
Demais Receitas de Capital	-	-	-	-
SUBTOTAL DE RECEITAS	1.618.629.781,00	1.618.629.781,00	2.022.264.708,17	403.634.927,17
REFINANCIAMENTO	-	-	-	-
Operações de Crédito Internas	-	-	-	-
Mobiliária	-	-	-	-
Contratual	-	-	-	-
Operações de Crédito Externas	-	-	-	-
Mobiliária	-	-	-	-
Contratual	-	-	-	-
SUBTOTAL COM REFINANCIAMENTO	1.618.629.781,00	1.618.629.781,00	2.022.264.708,17	403.634.927,17
TOTAL	1.618.629.781,00	1.618.629.781,00	2.022.264.708,17	403.634.927,17
CRÉDITOS ADICIONAIS ABERTOS	-	22.042.340,00	-	-22.042.340,00
Superávit Financeiro	-	-	-	-
Excesso de Amortização	-	-	-	-
Créditos Cancelados	-	22.042.340,00	-	-

DESPESA						
DESPESAS ORÇAMENTÁRIAS	DOTAÇÃO INICIAL	DOTAÇÃO ATUALIZADA	DESPESAS EMPENHADAS	DESPESAS LIQUIDADAS	DESPESAS PAGAS	SALDO DA DOTAÇÃO
DESPESAS CORRENTES	1.937.989.630,00	1.828.630.323,00	1.396.474.719,61	1.339.609.615,67	1.255.634.791,63	432.156.204,39
Pessoal e Encargos Sociais	1.189.546.261,00	1.193.855.043,00	1.159.208.769,54	1.155.433.148,01	1.075.761.435,73	34.646.273,46
Juros e Encargos da Dívida	-	-	-	-	-	-
Outras Despesas Correntes	748.443.369,00	634.775.880,00	237.265.949,07	184.176.467,66	179.933.355,90	397.509.930,39
DESPESAS DE CAPITAL	2.228.567.944,00	2.359.368.991,00	164.947.444,96	10.395.446,91	9.868.247,84	2.195.021.546,04
Investimentos	110.474.809,00	157.577.124,00	148.726.674,35	10.395.446,91	9.868.247,84	8.850.449,65
Inversões Financeiras	2.118.093.135,00	2.202.391.867,00	16.220.770,61	-	-	2.186.171.096,39
Amortização da Dívida	-	-	-	-	-	-
RESERVA DE CONTINGÊNCIA	88.640.701,00	88.640.701,00	-	-	-	88.640.701,00
SUBTOTAL DAS DESPESAS	4.255.198.275,00	4.277.240.615,00	1.561.422.163,57	1.349.995.062,58	1.265.563.039,47	2.715.818.451,43
AMORTIZAÇÃO DA DÍVIDA / REFINANCIAMENTO	-	-	-	-	-	-
Amortização da Dívida Interna	-	-	-	-	-	-
Dívida Mobiliária	-	-	-	-	-	-
Outras Dívidas	-	-	-	-	-	-
Amortização da Dívida Externa	-	-	-	-	-	-
Dívida Mobiliária	-	-	-	-	-	-
Outras Dívidas	-	-	-	-	-	-
SUBTOTAL COM REFINANCIAMENTO	4.255.198.275,00	4.277.240.615,00	1.561.422.163,57	1.349.995.062,58	1.265.563.039,47	2.715.818.451,43
SUPERÁVIT	-	-	460.842.544,60	-	-	-460.842.544,60
TOTAL	4.255.198.275,00	4.277.240.615,00	2.022.264.708,17	1.349.995.062,58	1.265.563.039,47	2.254.975.906,83



INSTITUTO NACIONAL DE COLONIZAÇÃO E REFORMA AGRÁRIA – INCRA

Relatório Contábil e Notas Explicativas- Órgão 22201 – 2020 - 4T



MINISTÉRIO DA FAZENDA

SECRETARIA DO TESOURO NACIONAL

EXERCÍCIO 2021	PERÍODO Anual
EMISSÃO 07/03/2022	PÁGINA 3
VALORES EM UNIDADES DE REAL	

TÍTULO	BALANÇO ORÇAMENTÁRIO - TODOS OS ORÇAMENTOS
SUBTÍTULO	22201 - INSTIT. NAC. DE COLONIZAÇÃO E REFORMA AGRÁRIA- AUTARQUIA
ÓRGÃO SUPERIOR	22000 - MINIST. DA AGRICUL. PECUÁRIA E ABASTECIMENTO

ANEXO 1 - DEMONSTRATIVO DE EXECUÇÃO DOS RESTOS A PAGAR NÃO PROCESSADOS

DESPESAS ORÇAMENTÁRIAS	INSCRITOS EM EXERCÍCIOS ANTERIORES	INSCRITOS EM 31 DE DEZEMBRO DO EXERCÍCIO ANTERIOR	LIQUIDADOS	PAGOS	CANCELADOS	SALDO
DESPESAS CORRENTES	26.761.143,12	90.928.753,82	33.283.525,85	31.324.768,17	50.737.117,62	35.628.011,15
Pessoal e Encargos Sociais	-	25.722.031,20	1.509.089,97	1.509.089,97	22.957.157,40	1.255.783,83
Juros e Encargos da Dívida	-	-	-	-	-	-
Outras Despesas Correntes	26.761.143,12	65.206.722,62	31.774.435,88	29.815.678,20	27.779.960,22	34.372.227,32
DESPESAS DE CAPITAL	231.432.893,26	525.435.220,25	407.016.734,14	405.027.594,10	34.521.607,35	317.318.912,06
Investimentos	60.871.915,62	252.941.964,04	44.805.672,41	42.816.532,37	27.679.649,38	243.317.697,91
Inversões Financeiras	170.560.977,64	272.493.256,21	362.211.061,73	362.211.061,73	6.841.957,97	74.001.214,15
Amortização da Dívida	-	-	-	-	-	-
TOTAL	258.194.036,38	616.363.974,07	440.300.259,99	436.352.362,27	85.258.724,97	352.946.923,21

ANEXO 2 - DEMONSTRATIVO DE EXECUÇÃO RESTOS A PAGAR PROCESSADOS E NÃO PROCESSADOS LIQUIDADOS

DESPESAS ORÇAMENTÁRIAS	INSCRITOS EM EXERCÍCIOS ANTERIORES	INSCRITOS EM 31 DE DEZEMBRO DO EXERCÍCIO ANTERIOR	PAGOS	CANCELADOS	SALDO
DESPESAS CORRENTES	3.415.973,34	92.006.832,06	88.045.942,54	4.573.035,95	2.803.826,91
Pessoal e Encargos Sociais	-	82.887.689,18	78.619.025,35	4.268.663,83	-
Juros e Encargos da Dívida	-	-	-	-	-
Outras Despesas Correntes	3.415.973,34	9.119.142,88	9.426.917,19	304.372,12	2.803.826,91
DESPESAS DE CAPITAL	12.195.700,23	5.334.195,84	3.893.807,53	5.238.655,72	8.397.432,82
Investimentos	7.235.192,80	2.102.393,79	1.588.746,49	1.021.351,10	6.728.089,00
Inversões Financeiras	4.960.507,43	3.231.202,05	2.305.061,04	4.217.304,62	1.669.343,82
Amortização da Dívida	-	-	-	-	-
TOTAL	15.611.673,57	97.341.027,90	91.939.750,07	9.811.691,67	11.201.259,73



INSTITUTO NACIONAL DE COLONIZAÇÃO E REFORMA AGRÁRIA – INCRA

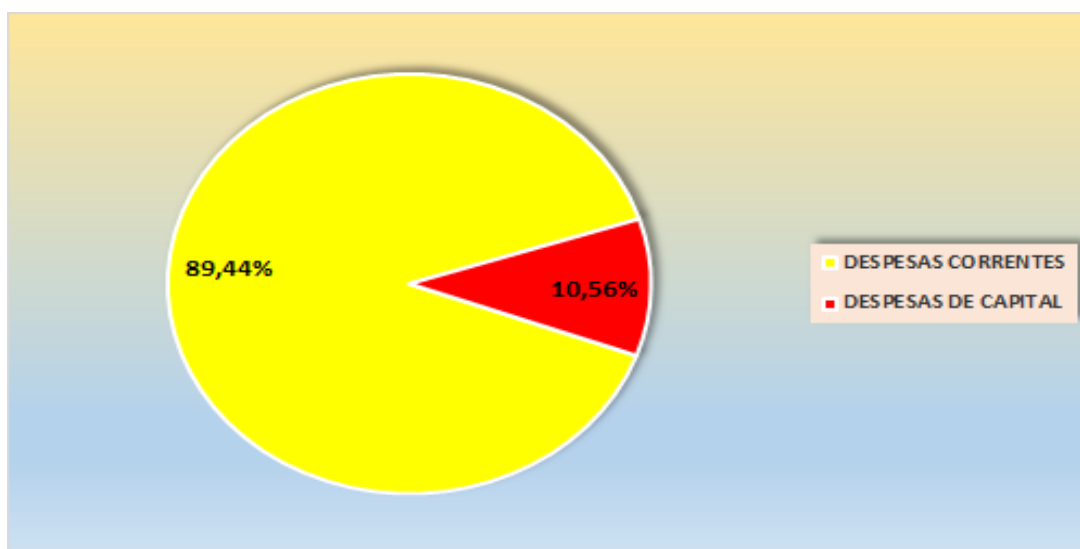
Notas Explicativas Balanço Orçamentário - BO

Nota – Despesa Orçamentária

O Balanço Orçamentário apresenta as receitas e despesas previstas em confronto com as realizadas apurando a diferença entre elas. A Lei nº 4.320/1964 as receitas orçamentárias são aquelas efetivamente arrecadadas.

Do Balanço Orçamentário, em relação às Despesas do INCRA podemos destacar o seguinte:

Tabela 1 – Despesas Correntes e de Capital (Análise Vertical)



Fonte: Tesouro Gerencial

Comparando o total entre as despesas, verificamos que as Correntes representam **89,44%** do total na análise do 4º trimestre/2021.

Despesas Correntes



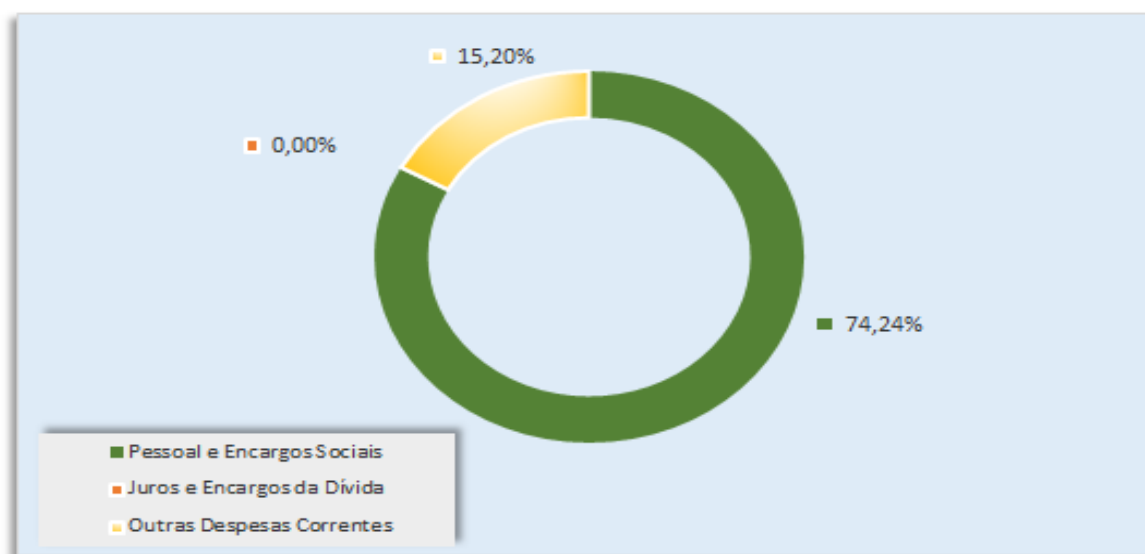
INSTITUTO NACIONAL DE COLONIZAÇÃO E REFORMA AGRÁRIA – INCRA

Relatório Contábil e Notas Explicativas- Órgão 22201 – 2020 - 4T

Segundo o Manual de Contabilidade Aplicada ao Setor Público (MCASP) classificam-se nessa categoria todas as despesas que não contribuem, diretamente, para a formação ou aquisição de um bem de capital.

Na tabela a seguir, é apresentada a Despesa Corrente por Grupo de Natureza da Despesa:

Tabela 2 – Por Grupo de Natureza da Despesa – Despesas Correntes (Análise Vertical)



Fonte: Tesouro Gerencial

Do total, verificamos que as Despesas as de Pessoal e Encargos Sociais representam **74,24%**. Referem-se aos gastos com pessoal ativo e inativo e pensionistas, relativas a mandatos eletivos, cargos, funções ou empregos, civis, militares e de membros de Poder, com quaisquer espécies remuneratórias, tais como vencimentos e vantagens, fixas e variáveis, subsídios, proventos da aposentadoria, reformas e pensões, inclusive adicionais, gratificações, horas extras e vantagens pessoais de qualquer natureza, bem como encargos sociais e contribuições recolhidas pelo ente às entidades de previdência, conforme estabelece o caput do art. 18 da Lei Complementar no 101, de 2000.

Despesas De Capital

As Despesas de Capital são aquelas despesas que contribuem, diretamente, para a formação ou aquisição de um bem de capital.

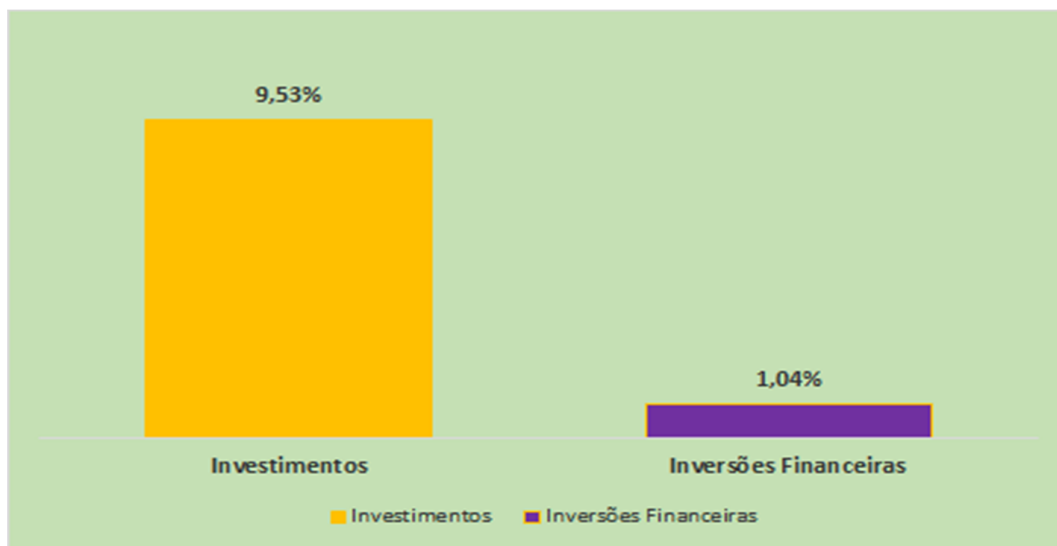


INSTITUTO NACIONAL DE COLONIZAÇÃO E REFORMA AGRÁRIA – INCRA

Relatório Contábil e Notas Explicativas- Órgão 22201 – 2020 - 4T

Na tabela a seguir, é apresentada o percentual da Despesa De Capital por Grupo de Natureza da Despesa:

Tabela 3 – Por Grupo de Natureza da Despesa De Capital (Análise Vertical)



Fonte: Tesouro Gerencial

Do total da Despesa De Capital, **9,53%** são com Investimentos, que são despesas com softwares e com o planejamento e a execução de obras, inclusive com a aquisição de imóveis considerados necessários à realização destas últimas, e com a aquisição de instalações, equipamentos e material permanente.

Nota – Receita Orçamentária

O Balanço Orçamentário apresenta as receitas e despesas previstas em confronto com as realizadas apurando a diferença entre elas. A Lei nº 4.320/1964 as receitas orçamentárias são aquelas efetivamente arrecadadas.

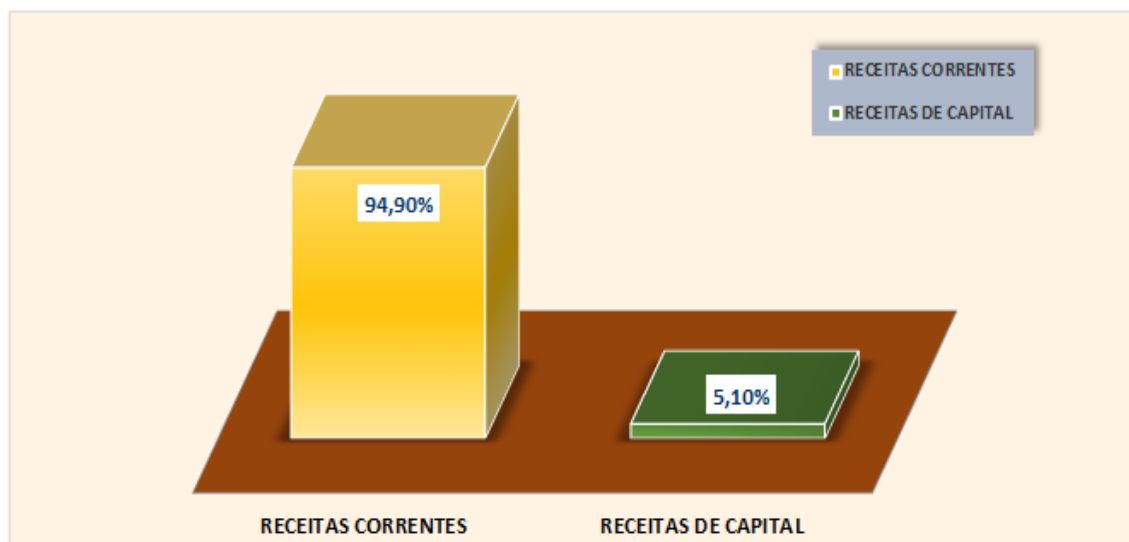
Do Balanço Orçamentário, em relação as Receitas do INCRA podemos destacar o seguinte:



INSTITUTO NACIONAL DE COLONIZAÇÃO E REFORMA AGRÁRIA – INCRA

Relatório Contábil e Notas Explicativas- Órgão 22201 – 2020 - 4T

Tabela 1 – Receitas Correntes e de Capital (Análise Vertical)



Fonte: Tesouro Gerencial

Comparando o total entre as receitas, verificamos que as Correntes representam **94,90%** do total na análise do 4º trimestre/2021.

Receitas Correntes

Segundo o Manual de Contabilidade Aplicada ao Setor Público (MCASP) as Receitas Orçamentárias Correntes são arrecadadas dentro do exercício financeiro, aumentam as disponibilidades financeiras do Estado e constituem instrumento para financiar os objetivos definidos nos programas e ações orçamentários, com vistas a satisfazer finalidades públicas. Classificam-se como correntes as receitas provenientes de tributos; de contribuições; da exploração do patrimônio estatal (Patrimonial); da exploração de atividades econômicas (Agropecuária, Industrial e de Serviços); de recursos financeiros recebidos de outras pessoas de direito público ou privado, quando destinadas a atender despesas classificáveis em Despesas Correntes (Transferências Correntes); por fim, demais receitas que não se enquadram nos itens anteriores, nem no conceito de receita de capital (Outras Receitas Correntes).

Na tabela a seguir, é apresentada o percentual por cada tipo de Receitas Correntes Arrecadadas:



INSTITUTO NACIONAL DE COLONIZAÇÃO E REFORMA AGRÁRIA – INCRA

Relatório Contábil e Notas Explicativas- Órgão 22201 – 2020 - 4T

Tabela 2 – por Tipos de Receitas Correntes (Análise Vertical)



Fonte: Tesouro Gerencial

Do total verificamos que as Receitas de Contribuições representam **92,22%**. As Receitas de Contribuições são oriundas das contribuições sociais, de intervenção no domínio econômico e de interesse das categorias profissionais ou econômicas, conforme preceitua o art. 149 da CF.

Receitas De Capital

As Receitas Orçamentárias de Capital são arrecadadas dentro do exercício financeiro, aumentam as disponibilidades financeiras do Estado e são instrumentos de financiamento dos programas e ações orçamentários, a fim de se atingirem as finalidades públicas. Porém, de forma diversa das receitas correntes, as receitas de capital em geral não provocam efeito sobre o patrimônio líquido. Receitas de Capital são as provenientes tanto da realização de recursos financeiros oriundos da constituição de dívidas e da conversão, em espécie, de bens e direitos, quanto de recursos recebidos de outras pessoas de direito público ou privado e destinados a atender despesas classificáveis em Despesas de Capital.

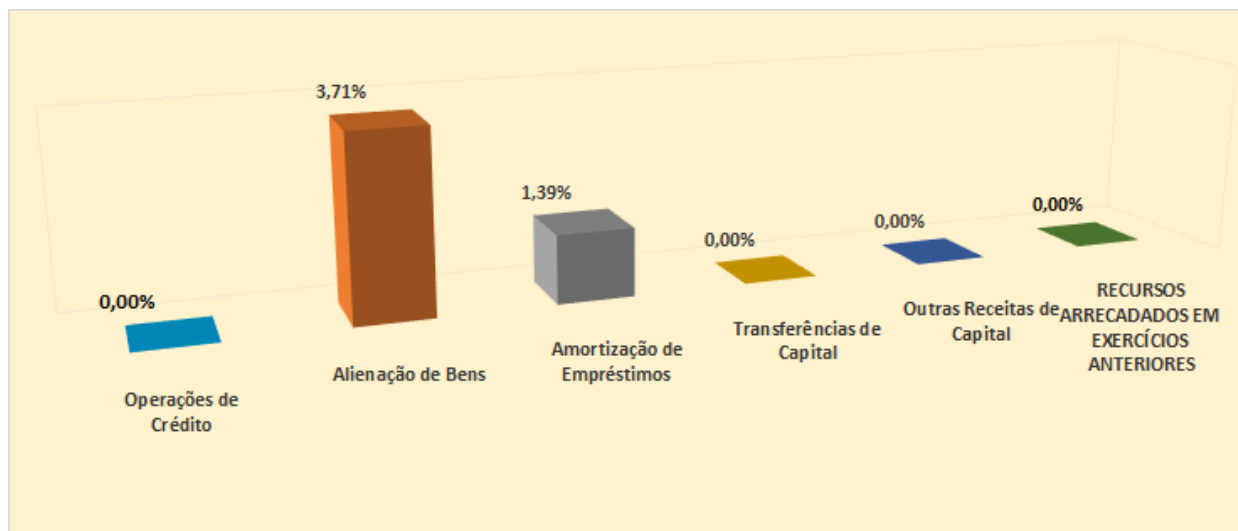
Na tabela a seguir, é apresentado o percentual por cada tipo de Receitas de Capital Arrecadadas:



INSTITUTO NACIONAL DE COLONIZAÇÃO E REFORMA AGRÁRIA – INCRA

Relatório Contábil e Notas Explicativas- Órgão 22201 – 2020 - 4T

Tabela 3 – por Tipos de Receitas De Capital (Análise Vertical)



Fonte: Tesouro Gerencial

Do total da Receita de Capital **3,71%** representa as Receitas de Alienação de Bens que o são ingressos financeiros com origem específica na classificação orçamentária da receita proveniente da alienação de bens móveis, imóveis ou intangíveis de propriedade do ente público.



INSTITUTO NACIONAL DE COLONIZAÇÃO E REFORMA AGRÁRIA – INCRA



MINISTÉRIO DA FAZENDA
SECRETARIA DO TESOURO NACIONAL

TÍTULO	BALANÇO FINANCEIRO - TODOS OS ORÇAMENTOS
SUBTÍTULO	22201 - INSTIT. NAC. DE COLONIZAÇÃO E REFORMA AGRÁRIA- AUTARQUIA
ÓRGÃO SUPERIOR	22000 - MINIST. DA AGRICUL., PECUÁRIA E ABASTECIMENTO

EXERCÍCIO 2021	PERÍODO Anual
EMISSÃO 07/03/2022	PÁGINA 1
VALORES EM UNIDADES DE REAL	

INGRESSOS			DISPÊNDIOS		
ESPECIFICAÇÃO	2021	2020	ESPECIFICAÇÃO	2021	2020
Receitas Orçamentárias	2.022.264.708,17	1.751.892.242,14	Despesas Orçamentárias	1.561.422.163,57	2.003.458.357,70
Ordinárias	441.252.997,57	369.495.622,36	Ordinárias	341.360.559,71	357.973.509,39
Vinculadas	1.426.800.000,41	1.208.932.042,21	Vinculadas	1.220.061.603,86	1.645.484.848,31
Previdência Social (RPPS)	-	-	Seguridade Social (Exceto Previdência)	257.890.394,17	17.598.247,00
Alienação de Bens e Direitos	75.024.421,11	40.691.912,33	Previdência Social (RPPS)	264.573.962,65	180.809.059,58
Outros Recursos Vinculados a Fundos, Órgãos e Programas	1.351.775.579,30	1.167.475.729,88	Dívida Pública	92.729.992,39	192.983.039,10
Recursos a Classificar	-	764.400,00	Alienação de Bens e Direitos	-	3.830.248,00
(-) Deduções da Receita Orçamentária	154.211.710,19	173.464.577,57	Outros Recursos Vinculados a Fundos, Órgãos e Programas	604.867.254,85	1.237.958.519,42
Transferências Financeiras Recebidas	3.836.420.511,93	3.005.727.918,92	Outros Recursos Vinculados	-	12.305.735,21
Resultantes da Execução Orçamentária	3.074.281.341,72	2.870.224.367,85	Transferências Financeiras Concedidas	4.158.483.813,22	3.329.212.451,28
Repasse Recebido	1.362.123.282,57	1.464.068.888,70	Resultantes da Execução Orçamentária	1.731.525.794,80	1.469.134.954,99
Sub-repasse Recebido	1.711.749.669,78	1.397.658.198,68	Repasse Concedido	18.301.003,02	23.838.250,90
Sub-repasse Devolvido	408.289,37	8.497.280,47	Sub-repasse Concedido	1.711.749.669,78	1.397.658.198,68
Independentes da Execução Orçamentária	762.139.170,21	135.503.551,07	Repasse Devolvido	1.066.732,43	39.141.224,94
Transferências Recebidas para Pagamento de RP	915.652.319,50	304.091.989,99	Sub-repasse Devolvido	408.389,37	8.497.280,47
Demais Transferências Recebidas	422.258,21	5.612.912,62	Independentes da Execução Orçamentária	2.426.958.018,62	1.860.077.406,29
Movimentação de Saldos Patrimoniais	-153.935.407,50	-174.201.351,54	Transferências Concedidas para Pagamento de RP	488.942.084,49	199.598.382,62
Aporte ao RPPS	-	-	Demais Transferências Concedidas	227.737,53	5.623.946,26
Aporte ao RGPS	-	-	Movimento de Saldos Patrimoniais	1.937.788.196,60	1.654.855.167,41
Recebimentos Extraorçamentários	475.468.491,50	846.152.988,15	Aporte ao RPPS	-	-
Inscrição dos Restos a Pagar Processados	84.432.023,11	90.154.430,31	Aporte ao RGPS	-	-
Inscrição dos Restos a Pagar Não Processados	211.427.100,99	616.363.974,07	Pagamentos Extraorçamentários	529.377.719,53	483.065.656,47
Depósitos Restituíveis e Valores Vinculados	1.382.664,39	1.101.155,67	Pagamento dos Restos a Pagar Processados	91.939.750,07	250.101.890,70
Outros Recebimentos Extraorçamentários	178.226.703,01	138.533.428,10	Pagamento dos Restos a Pagar Não Processados	436.352.362,27	231.739.007,13
Ordens Bancárias não Sacadas - Cartão de Pagamento	10.315,85	114.113,82	Depósitos Restituíveis e Valores Vinculados	1.085.607,19	1.224.759,64
Restituições a Pagar	64,87	10.146,12	Outros Pagamentos Extraorçamentários	-	-
Cancelamento de Obrigações do Exercício Anterior	1.578,50	-			
Arrecadação de Outra Unidade	178.214.743,79	138.408.454,94			
Demais Recebimentos	-	713,22			
Saldo do Exercício Anterior	2.874.716.850,22	3.086.680.166,46	Saldo para o Exercício Seguinte	2.959.586.865,50	2.874.716.850,22
Caixa e Equivalentes de Caixa	2.874.716.850,22	3.086.680.166,46	Caixa e Equivalentes de Caixa	2.959.586.865,50	2.874.716.850,22
TOTAL	9.208.870.561,82	8.690.453.315,67	TOTAL	9.208.870.561,82	8.690.453.315,67



INSTITUTO NACIONAL DE COLONIZAÇÃO E REFORMA AGRÁRIA – INCRA

Relatório Contábil e Notas Explicativas- Órgão 22201 – 2020 - 4T



MINISTÉRIO DA FAZENDA
SECRETARIA DO TESOURO NACIONAL

EXERCÍCIO
2021

PERÍODO
Anual

EMIÇÃO
07/03/2022

PÁGINA
1

TÍTULO	DEMONSTRAÇÕES DOS FLUXOS DE CAIXA- TODOS OS ORÇAMENTOS
SUBTÍTULO	22201 - INSTIT. NAC. DE COLONIZAÇÃO E REFORMA AGRÁRIA- AUTARQUIA
ÓRGÃO SUPERIOR	22000 - MINIST. DA AGRICUL. PECUÁRIA E ABASTECIMENTO

VALORES EM UNIDADES DE REAL

	2021	2020
FLUXOS DE CAIXA DAS ATIVIDADES OPERACIONAIS	382.875.686,27	-57.484.696,65
INGRESSOS	5.935.225.531,04	4.836.896.590,76
Receita Tributária	48.862.639,50	42.513.654,08
Receita de Contribuições	1.864.957.295,60	1.648.201.356,37
Receita Patrimonial	28.385,07	4.850,03
Receita Agropecuária	-	-
Receita Industrial	-	-
Receita de Serviços	52,38	21,00
Remuneração das Disponibilidades	-	-
Outras Receitas Derivadas e Originárias	5.357.595,01	928.320,41
Transferências Recebidas	-	-
Intergovernamentais	-	-
Dos Estados e do Distrito Federal	-	-
Dos Municípios	-	-
Intragovernamentais	-	-
Outras Transferências Recebidas	-	-
Outros Ingressos Operacionais	4.016.019.563,48	3.145.248.388,87
Ingressos Extraorçamentários	1.382.664,39	1.101.155,67
Restituições a Pagar	64,87	10.146,12
Cancelamento de Obrigações do Exercício Anterior	1.578,50	-
Transferências Financeiras Recebidas	3.836.420.511,93	3.005.727.918,92
Anecação de Outra Unidade	178.214.743,79	138.408.464,94
Demais Recebimentos	-	713,22
DESEMBOLSOS	-5.552.349.844,77	-4.894.381.287,41
Pessoal e Demais Despesas	-1.283.574.696,06	-1.287.238.424,60
Legislativo	-	-
Judiciário	-	-
Essencial à Justiça	-	-
Administração	-2.800,28	-
Defesa Nacional	-	-
Segurança Pública	-	-
Relações Exteriores	-	-
Assistência Social	-	-
Previdência Social	-660.106.578,50	-662.593.065,43
Saúde	-	-
Trabalho	-	-
Educação	-	-
Cultura	-	-
Direitos da Cidadania	-8.617,08	-130.024,50
Urbanismo	-	-
Habituação	-	-
Saneamento	-	-
Gestão Ambiental	-	-
Ciência e Tecnologia	-	-



INSTITUTO NACIONAL DE COLONIZAÇÃO E REFORMA AGRÁRIA – INCRA

Relatório Contábil e Notas Explicativas- Órgão 22201 – 2020 - 4T



MINISTÉRIO DA FAZENDA
SECRETARIA DO TESOURO NACIONAL

EXERCÍCIO 2021	PERÍODO Anual
-------------------	------------------

MISSÃO 07/03/2022	PÁGINA 2
----------------------	-------------

TÍTULO	DEMONSTRAÇÕES DOS FLUXOS DE CAIXA - TODOS OS ORÇAMENTOS
SUBTÍTULO	22201 - INSTIT. NAC. DE COLONIZAÇÃO E REFORMA AGRÁRIA- AUTARQUIA
ÓRGÃO SUPERIOR	22000 - MINIST. DA AGRICUL., PECUÁRIA E ABASTECIMENTO

VALORES EM UNIDADES DE REAL

	2021	2020
Agricultura	-5.011.978,78	-5.158.446,59
Organização Agrária	-617.455.432,51	-618.800.844,13
Indústria	-	-
Comércio e Serviços	-7.154,20	-
Comunicações	-	-
Energia	-	-
Transporte	-	-
Desporto e Lazer	-	-
Encargos Especiais	-992.450,56	-870.157,77
(+/-) Ordens Bancárias não Sacadas - Cartão de Pagamento	10.315,85	114.113,82
Juros e Encargos da Dívida	-	-
Juros e Correção Monetária da Dívida Interna	-	-
Juros e Correção Monetária da Dívida Externa	-	-
Outros Encargos da Dívida	-	-
Transferências Concedidas	-109.205.728,30	-276.705.652,89
Intergovernamentais	-22.023.213,76	-188.359.832,53
A Estados e/ou Distrito Federal	-2.797.975,89	-141.176.886,69
Municípios	-19.225.237,87	-47.182.946,84
Intragovernamentais	-85.080.055,80	-88.050.051,48
Outras Transferências Concedidas	-1.495.858,74	-295.768,88
Outros Desembolsos Operacionais	-4.159.569.420,41	-3.330.437.209,92
Despêndios Extraorçamentários	-1.085.607,19	-1.224.758,64
Transferências Financeiras Concedidas	-4.158.483.813,22	-3.329.212.451,28
FLUXOS DE CAIXA DAS ATIVIDADES DE INVESTIMENTO	-298.005.670,39	-154.478.619,59
INGRESSOS	103.058.740,61	60.244.040,25
Alienação de Bens	74.985.172,43	40.438.410,31
Amortização de Empréstimos e Financiamentos Concedidos	28.073.568,18	19.805.629,94
Outros Ingressos de Investimentos	-	-
DESEMBOLSOS	-401.064.411,60	-214.722.659,84
Aquisição de Ativo Não Circulante	-29.174.460,55	-67.724.917,30
Concessão de Empréstimos e Financiamentos	-363.092.620,31	-144.885.549,41
Outros Desembolsos de Investimentos	-8.797.330,74	-2.112.193,13
FLUXOS DE CAIXA DAS ATIVIDADES DE FINANCIAMENTO	-	-
INGRESSOS	-	-
Operações de Crédito	-	-
Integralização do Capital Social de Empresas Dependentes	-	-
Transferências de Capital Recebidas	-	-
Outros Ingressos de Financiamento	-	-
DESEMBOLSOS	-	-
Amortização / Refinanciamento da Dívida	-	-
Outros Desembolsos de Financiamento	-	-
GERAÇÃO LÍQUIDA DE CAIXA E EQUIVALENTES DE CAIXA	84.870.015,28	-211.963.316,24
CAIXA E EQUIVALENTES DE CAIXA INICIAL	2.874.716.850,22	3.086.680.166,46
CAIXA E EQUIVALENTE DE CAIXA FINAL	2.959.586.865,50	2.874.716.850,22



INSTITUTO NACIONAL DE COLONIZAÇÃO E REFORMA AGRÁRIA – INCRA

Notas Explicativas

As denominadas “**Notas Explicativas**” apresentam informação adicional oferecendo descrições e justificativas técnicas necessárias úteis para melhor entendimento e análise das demonstrações contábeis, necessários para esclarecimento da situação patrimonial e dos resultados do exercício.

Nota Nº 001 – ATIVO: Empréstimos aos beneficiários da reforma agrária

A partir do exercício financeiro de 2014, a execução (concessão/arrecadação) dos empréstimos a beneficiários da reforma agrária passaram a ser controlados em Unidade Gestora/Gestão 133087/37201.

Nos exercícios financeiros de 2014, 2015, 2016, 2017, 2018, 2019 e 2020 foram disponibilizados recursos em empréstimos aos beneficiários da reforma agrária, tendo-se as arrecadações de receitas (pagamentos) desses empréstimos, em exercícios financeiros seguintes, de acordo respectivos vencimentos.

Para adequações (equilíbrio entre físico x financeiro) no Balanço Patrimonial, nessa referida Unidade Gestora/Gestão, foram realizados ajustes no exercício financeiro de 2021, correspondentes arrecadações nesses referidos exercícios financeiros, conforme demonstrado abaixo.

UG/Gestão 133087/37201			
Execução de empréstimos concedidos – arrecadação			
Conta contábil 11241.01.00 = EMPRESTIMOS CONCEDIDOS A RECEBER			
Exerc. Financeiro	Descrição	Conta contábil 112410100	
		Valor (R\$) - 01	Valor (R\$) - 02
2015	Correção realizada	6,00	
	Multa/juros	<u>0,00</u>	
	Total coluna 01	6,00	
	Valores recolhidos		0,00
	Desconto de pontualidade		4.800,00



INSTITUTO NACIONAL DE COLONIZAÇÃO E REFORMA AGRÁRIA – INCRA

Relatório Contábil e Notas Explicativas- Órgão 22201 – 2020 - 4T

Arrecadação		<u>1.206,00</u>
Total coluna 02		6.006,00
Diferença entre colunas 02 e 01		6.000,00
Total de execução de arrecadações no exercício financeiro de 2015		6.000,00
Execução de arrecadações no exercício financeiro de 2015, ajustado no Balanço Patrimonial, em exercício financeiro de 2021		6.000,00

- Correção realizada – correção realizada dos empréstimos concedidos a beneficiários da reforma agrária em suas diversas modalidades, no exercício financeiro que especifica;

- Multa/juros – multa/juros incidentes sobre empréstimos concedidos a beneficiários da reforma agrária em suas diversas modalidades, no exercício financeiro que especifica;

- Valores recolhidos – valores recolhidos pela instituição bancária, correspondentes a empréstimos concedidos não utilizados pelos beneficiários da reforma agrária, no exercício financeiro que especifica;

- Desconto de pontualidade – desconto de pontualidade concedido a beneficiários da reforma agrária, considerando legislação, no exercício financeiro que especifica;

- Arrecadação – receita arrecadada, referente exercício financeiro que especifica.

Fonte: Processos 54000.032524/2017-45

UG/Gestão 133087/37201			
Execução de empréstimos concedidos – arrecadação			
Conta contábil 11241.01.00 = EMPRESTIMOS CONCEDIDOS A RECEBER			
Exerc. Financeiro	Descrição	Conta contábil 112410100	
		Valor (R\$) - 01	Valor (R\$) - 02
2016	Correção realizada	25.258,17	
	Multa/juros	<u>872,67</u>	
	Total coluna 01	26.130,84	
	Valores recolhidos		0,00
	Desconto de pontualidade		15.270.240,00
	Arrecadação		<u>3.804.046,99</u>
	Total coluna 02		19.074.286,99
	Diferença entre colunas 02 e 01		19.048.156,15



INSTITUTO NACIONAL DE COLONIZAÇÃO E REFORMA AGRÁRIA – INCRA

Relatório Contábil e Notas Explicativas- Órgão 22201 – 2020 - 4T

Total de execução de arrecadações no exercício financeiro de 2016	19.048.156,15
Execução de arrecadações no exercício financeiro de 2016, ajustado no Balanço Patrimonial, em exercício financeiro de 2021	19.048.156,15

- Correção realizada – correção realizada dos empréstimos concedidos a beneficiários da reforma agrária em suas diversas modalidades, no exercício financeiro que especifica;

- Multa/juros – multa/juros incidentes sobre empréstimos concedidos a beneficiários da reforma agrária em suas diversas modalidades, no exercício financeiro que especifica;

- Valores recolhidos – valores recolhidos pela instituição bancária, correspondentes a empréstimos concedidos não utilizados pelos beneficiários da reforma agrária, no exercício financeiro que especifica;

- Desconto de pontualidade – desconto de pontualidade concedido a beneficiários da reforma agrária, considerando legislação, no exercício financeiro que especifica;

- Arrecadação – receita arrecadada, referente exercício financeiro que especifica.

Fonte: Processos 54000.032524/2017-45

UG/Gestão 133087/37201			
Execução de empréstimos concedidos – arrecadação			
Conta contábil 11241.01.00 = EMPRESTIMOS CONCEDIDOS A RECEBER			
Exerc. Financeiro	Descrição	Conta contábil 112410100	
		Valor (R\$) - 01	Valor (R\$) - 02
2017	Correção realizada	81.310,47	
	Multa/juros	<u>7.276,66</u>	
	Total coluna 01	88.587,13	
	Valores recolhidos		10.858,91
	Desconto de pontualidade		28.934.467,48
	Arrecadação		<u>4.311.304,23</u>
	Total coluna 02		33.256.630,62
	Diferença entre colunas 02 e 01		33.168.043,49
	Total de execução de arrecadações no exercício financeiro de 2017		33.168.043,49
	Execução de arrecadações no exercício financeiro de 2017, ajustado no Balanço Patrimonial, em exercício financeiro de 2021		332.478,54

- Correção realizada – correção realizada dos empréstimos concedidos a beneficiários da reforma agrária em suas diversas modalidades, no exercício financeiro que especifica;

- Multa/juros – multa/juros incidentes sobre empréstimos concedidos a beneficiários da reforma agrária em suas diversas modalidades, no exercício financeiro que especifica;

- Valores recolhidos – valores recolhidos pela instituição bancária, correspondentes a empréstimos concedidos não utilizados pelos beneficiários da reforma agrária, no exercício financeiro que especifica;



INSTITUTO NACIONAL DE COLONIZAÇÃO E REFORMA AGRÁRIA – INCRA

Relatório Contábil e Notas Explicativas- Órgão 22201 – 2020 - 4T

- Desconto de pontualidade – desconto de pontualidade concedido a beneficiários da reforma agrária, considerando legislação, no exercício financeiro que especifica;

- Arrecadação – receita arrecadada, referente exercício financeiro que especifica.

Fonte: Processos 54000.032524/2017-45

UG/Gestão 133087/37201			
Execução de empréstimos concedidos – arrecadação			
Conta contábil 11241.01.00 = EMPRESTIMOS CONCEDIDOS A RECEBER			
Exerc. Financeiro	Descrição	Conta contábil 112410100	
		Valor (R\$) - 01	Valor (R\$) - 02
2018	Correção realizada	40.835,15	
	Multa/juros	<u>53.192,94</u>	
	Total coluna 01	94.028,09	
	Valores recolhidos		13.902,39
	Desconto de pontualidade		33.426.125,69
	Arrecadação		<u>6.647.897,23</u>
	Total coluna 02		40.087.925,31
	Diferença entre colunas 02 e 01		39.993.897,22
	Total de execução de arrecadações no exercício financeiro de 2018		39.993.897,22
	Execução de arrecadações no exercício financeiro de 2018, ajustado no Balanço Patrimonial, em exercício financeiro de 2021		0,00

- Correção realizada – correção realizada dos empréstimos concedidos a beneficiários da reforma agrária em suas diversas modalidades, no exercício financeiro que especifica;

- Multa/juros – multa/juros incidentes sobre empréstimos concedidos a beneficiários da reforma agrária em suas diversas modalidades, no exercício financeiro que especifica;

- Valores recolhidos – valores recolhidos pela instituição bancária, correspondentes a empréstimos concedidos não utilizados pelos beneficiários da reforma agrária, no exercício financeiro que especifica;

- Desconto de pontualidade – desconto de pontualidade concedido a beneficiários da reforma agrária, considerando legislação, no exercício financeiro que especifica;

- Arrecadação – receita arrecadada, referente exercício financeiro que especifica.

Fonte: Processos 54000.056760/2018-38 e 54000.056807/2018-63



INSTITUTO NACIONAL DE COLONIZAÇÃO E REFORMA AGRÁRIA – INCRA

Relatório Contábil e Notas Explicativas- Órgão 22201 – 2020 - 4T

UG/Gestão 133087/37201			
Execução de empréstimos concedidos – arrecadação			
Conta contábil 11241.01.00 = EMPRESTIMOS CONCEDIDOS A RECEBER			
Exerc. Financeiro	Descrição	Conta contábil 112410100	
		Valor (R\$) - 01	Valor (R\$) - 02
2019	Correção realizada	172.442,87	
	Multa/juros	<u>173.517,70</u>	
	Total coluna 01	345.960,57	
	Valores recolhidos		71.234,42
	Desconto de pontualidade		124.982.218,18
	Arrecadação		<u>30.856.014,01</u>
	Total coluna 02		155.909.466,61
	Diferença entre colunas 02 e 01		155.563.506,04
	Total de execução de arrecadações no exercício financeiro de 2019		155.563.506,04
	Execução de arrecadações no exercício financeiro de 2019, ajustado no Balanço Patrimonial, em exercício financeiro de 2021		155.563.506,04

- Correção realizada – correção realizada dos empréstimos concedidos a beneficiários da reforma agrária em suas diversas modalidades, no exercício financeiro que especifica;

- Multa/juros – multa/juros incidentes sobre empréstimos concedidos a beneficiários da reforma agrária em suas diversas modalidades, no exercício financeiro que especifica;

- Valores recolhidos – valores recolhidos pela instituição bancária, correspondentes a empréstimos concedidos não utilizados pelos beneficiários da reforma agrária, no exercício financeiro que especifica;

- Desconto de pontualidade – desconto de pontualidade concedido a beneficiários da reforma agrária, considerando legislação, no exercício financeiro que especifica;

- Arrecadação – receita arrecadada, referente exercício financeiro que especifica.

Fonte: Processos 54000.056807/2018-63



INSTITUTO NACIONAL DE COLONIZAÇÃO E REFORMA AGRÁRIA – INCRA

Relatório Contábil e Notas Explicativas- Órgão 22201 – 2020 - 4T

UG/Gestão 133087/37201			
Execução de empréstimos concedidos – arrecadação			
Conta contábil 11241.01.00 = EMPRESTIMOS CONCEDIDOS A RECEBER			
Exerc. Financeiro	Descrição	Conta contábil 112410100	
		Valor (R\$) - 01	Valor (R\$) - 02
2020	Correção realizada	139.370,45	
	Multa/juros	<u>110.757,60</u>	
	Total coluna 01	250.128,05	
	Valores recolhidos		32.877,25
	Desconto de pontualidade		93.224.961,91
	Arrecadação		<u>19.805.629,94</u>
	Total coluna 02		113.063.469,10
	Diferença entre colunas 02 e 01		112.813.341,05
	Total de execução de arrecadações no exercício financeiro de 2020		112.813.341,05
	Execução de arrecadações no exercício financeiro de 2020, ajustado no Balanço Patrimonial, em exercício financeiro de 2021		112.813.341,05

- Correção realizada – correção realizada dos empréstimos concedidos a beneficiários da reforma agrária em suas diversas modalidades, no exercício financeiro que especifica;

- Multa/juros – multa/juros incidentes sobre empréstimos concedidos a beneficiários da reforma agrária em suas diversas modalidades, no exercício financeiro que especifica;

- Valores recolhidos – valores recolhidos pela instituição bancária, correspondentes a empréstimos concedidos não utilizados pelos beneficiários da reforma agrária, no exercício financeiro que especifica;

- Desconto de pontualidade – desconto de pontualidade concedido a beneficiários da reforma agrária, considerando legislação, no exercício financeiro que especifica;

- Arrecadação – receita arrecadada, referente exercício financeiro que especifica.

Fonte: Processos 54000.056807/2018-63

Base de Preparação das Demonstrações e das Práticas Contábeis

As Demonstrações Contábeis são as peças elaboradas pelo Setor Público observando o que contém na Lei nº 4.320/1964, no Decreto-Lei nº 200/1967, no Decreto nº 93.872/1986, na Lei nº 10.180/2001 e na Lei Complementar nº 101/2000. Abrangem, também, as Normas Brasileiras de



INSTITUTO NACIONAL DE COLONIZAÇÃO E REFORMA AGRÁRIA – INCRA

Relatório Contábil e Notas Explicativas- Órgão 22201 – 2020 - 4T

Contabilidade Aplicadas ao Setor Público (NBC-TSP) do Conselho Federal de Contabilidade (CFC), o Manual de Contabilidade Aplicada ao Setor Público (MCASP) e o conteúdo do Manual SIAFI.

As Demonstrações Contábeis têm a sua elaboração a partir das informações extraídas do Sistema Integrado de Administração Financeira do Governo Federal (SIAFI), as quais consolidam as contas do Instituto Nacional de Colonização e Reforma Agrária – INCRA e de suas entidades no âmbito da administração direta e indireta, parte integrante do Poder Executivo Federal.

Compõe as principais Demonstrações Contábeis do Instituto Nacional de Colonização e Reforma Agrária – INCRA, o Balanço Orçamentário (BO), o Balanço Patrimonial (BP), as Demonstrações das Variações Patrimoniais (DVP), Balanço Financeiro (BF), Demonstração dos Fluxos de Caixa (DFC), Demonstração das Mutações do Patrimônio Líquido (DMPL), as mesmas estão complementadas pelas notas explicativas no item específico.

Resumo dos Principais Critérios e Políticas Contábeis

Apresentamos em sequência os principais critérios e políticas contábeis adotadas no âmbito do Mapa, órgão que faz parte da União, em consideração com as opções e premissas do Modelo do Plano de Contas Aplicado ao Setor Público – PCASP.

A **materialidade** não poderá servir para sentenciar o que o contador deverá analisar para assegurar a exatidão na escrituração contábil, ou seja, todos os desequilíbrios, falhas de registros, inadequações perante as normas contábeis, falhas de registros de estimativas, mensuração e evidenciação, diferenças entre sistemas estruturantes e sistema contábil deverão ser permanentemente controlados e tratados pela equipe da setorial contábil.

Ela poderá ser usada individualmente, quando um item já é o suficientemente relevante e que por si só já causa uma falha na compreensão das demonstrações contábeis ou, de forma agregada, ou seja, distorções de itens/assuntos diferentes, que não necessariamente alcançam a materialidade sozinhos, mas que somados passam a ser materialmente relevantes.

A determinação da materialidade é uma questão de julgamento profissional e poderá não somente ser pautada em um valor monetário. Dependerão da percepção do contador sobre os assuntos envolvidos, os riscos e o ambiente de controles internos da entidade, o seu conhecimento sobre as operações da entidade, conhecimento sobre as incertezas dos valores dos elementos patrimoniais registrados nas demonstrações contábeis que são mensurados com base em estimativas, impactos externos, dentre outros.

Informações Complementares sobre as Transferências Voluntárias

Objetivando cumprir as ações e metas estabelecidas no instrumento de planejamento governamental do Instituto, o INCRA formaliza, por meio de convênios; instrumentos congêneres; e Termo de Execução Descentralizado – TED, parcerias com órgãos/entidades da administração pública federal e outros entes subnacionais, como resultado dessa cooperação, foram celebrados



INSTITUTO NACIONAL DE COLONIZAÇÃO E REFORMA AGRÁRIA – INCRA

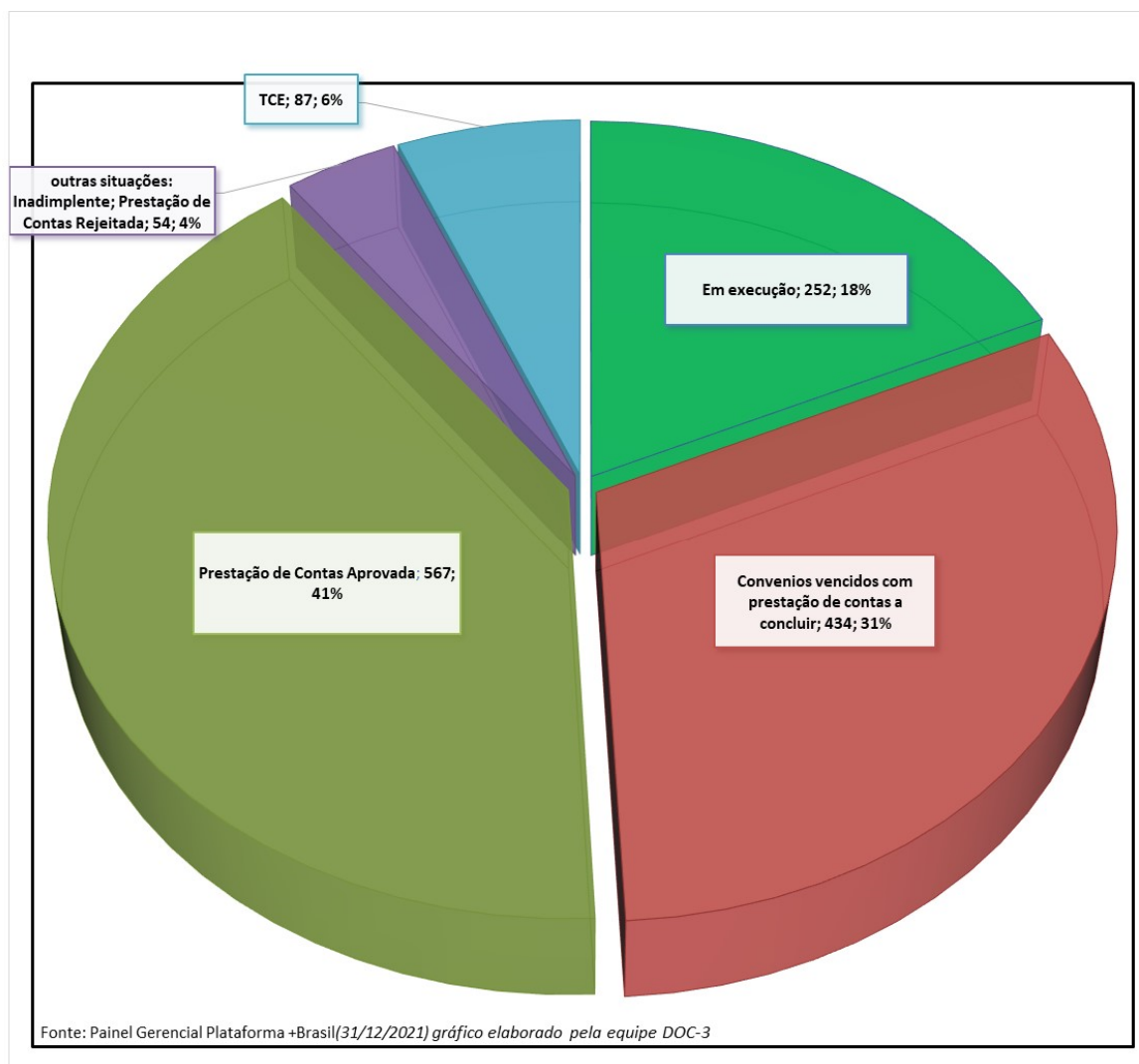
Relatório Contábil e Notas Explicativas- Órgão 22201 – 2020 - 4T

no âmbito da Plataforma +Brasil do Governo Federal 1.394 convênios, no período de 2008 a 2020, os quais, em termos quantitativos e qualitativos, encontram-se sinteticamente destacados a saber.

Quantitativo de Convênios por situação

O gráfico a seguir demonstra de forma resumida, independentemente do ano de celebração, o quantitativo de convênios por situação. Nesse contexto, nota-se que 18% dos instrumentos estão em execução que durante o exercício de 2022 demandam acompanhamento por parte dos técnicos do Incra.

Gráfico - Quantitativo de Convênios por situação – Demonstração Sintética






INSTITUTO NACIONAL DE COLONIZAÇÃO E REFORMA AGRÁRIA – INCRA

Relatório Contábil e Notas Explicativas- Órgão 22201 – 2020 - 4T

Situação Orçamentária/Financeira dos Convênios em Execução

No que diz respeito à execução orçamentária e financeira dos instrumentos em execução, em 31/12/2021, nota-se que o valor total de repasse representa R\$ 348.503.615,07. Desse total, a maior parte foram empenhados 92%, restando a empenhar 8%. Em relação a execução financeira, foram desembolsados o equivalente a 65,6% do total de repasse e ainda se encontram pendentes de desembolso 34,4%, demonstrativo gráfico a seguir.

Gráfico - Situação Orçamentária/Financeira dos Convênios em Execução



Fonte: dados Painel Gerencial Plataforma +Brasil(31/12/2021) - gráfico elaborado pela equipe DOC-3

Resumo de Repasse por Situação

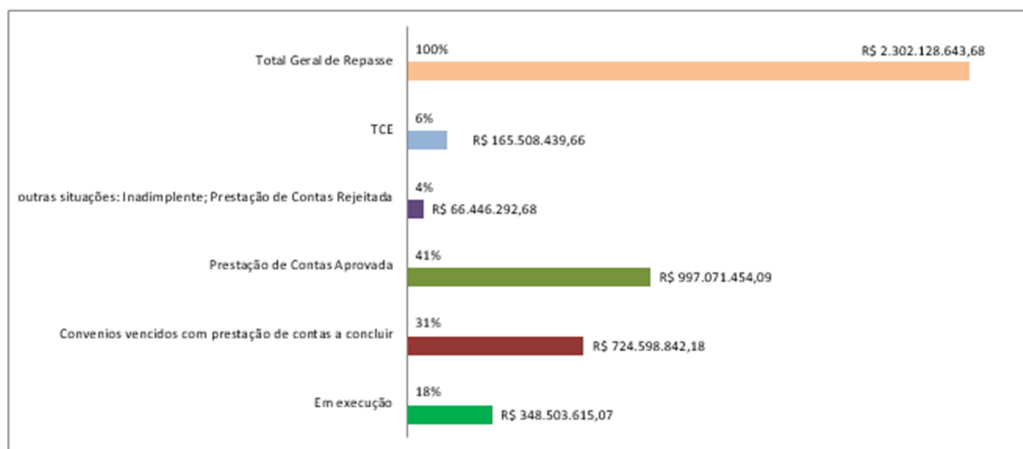
Quanto aos recursos envolvidos em repasses de Transferência da União, observa-se que no período de 2008 a 31/12/2020 foram disponibilizados R\$ 2.302.128.643,68. Desse total 18% dos recursos estão distribuídos nos instrumentos em execução. Para as demais situações, destaca-se que 41% dos recursos disponibilizados estão finalizados (prestação de contas aprovada), ainda no sentido de concluir o passivo de prestação de contas existente este Instituto vem atuando na análise desse passivo a fim de aprová-lo, e quando couber, instaurando Tomada de Contas Especial - TCE, representação gráfica a saber:



INSTITUTO NACIONAL DE COLONIZAÇÃO E REFORMA AGRÁRIA – INCRA

Relatório Contábil e Notas Explicativas- Órgão 22201 – 2020 - 4T

Gráfico – Resumo de Repasse por Situação

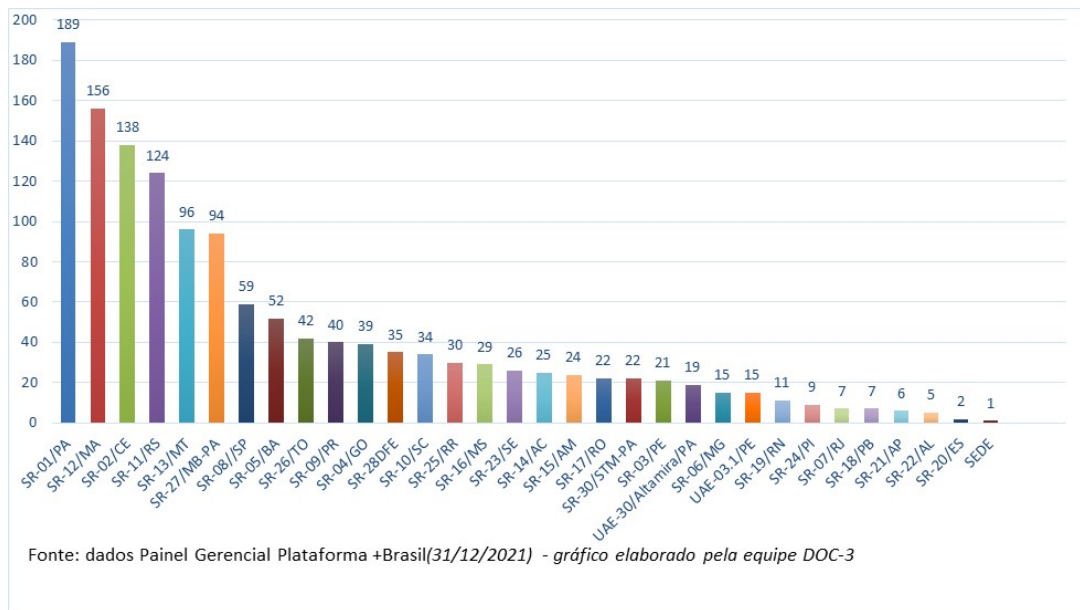


Fonte: Painel Gerencial Plataforma +Brasil(31/12/2021) gráfico elaborado pela equipe DOC-3

Quantitativo de Convênios por Superintendência

De modo geral, os convênios estão distribuídos nas diversas Superintendências do Incra localizadas nos estados, conforme demonstrativo abaixo:

Gráfico - Quantitativo de Convênios por Superintendências Regionais - SR



Fonte: dados Painel Gerencial Plataforma +Brasil(31/12/2021) - gráfico elaborado pela equipe DOC-3



INSTITUTO NACIONAL DE COLONIZAÇÃO E REFORMA AGRÁRIA – INCRA

Relatório Contábil e Notas Explicativas- Órgão 22201 – 2020 - 4T

Melhorias alcançadas pelo Incra na gestão de Transferência da União

Os convênios celebrados pela Autarquia são gerenciados pelas Superintendências Regionais que são responsáveis pela coordenação e execução das ações do Incra nos estados, a unidade Sede/DF, por meio da Divisão de Acompanhamento e Controle de Convênios (DOC-3) da Coordenação Geral de Contabilidade (DOC), somente é responsável pelo acompanhamento e controle sistêmico dos instrumentos celebrados.

Em complementação, a DOC-3, por intermédio de seus multiplicadores da Rede mais Brasil, também realiza capacitação interna, e orienta os técnicos das Superintendências, a fim de disseminar conhecimento, e orientar os demais servidores, mostrando a importância de aprimorar a gestão de convênios. Em 2021, foram capacitados por meio de instrutoria interna – video conferência, aproximadamente 90 servidores desse Instituto.