



MINISTÉRIO DA GESTÃO E DA INOVAÇÃO EM SERVIÇOS PÚBLICOS  
SECRETARIA EXECUTIVA  
SECRETARIA DE SERVIÇOS COMPARTILHADOS  
DIRETORIA DE ORÇAMENTO, FINANÇAS E CONTABILIDADE  
COORDENAÇÃO-GERAL DE CONTABILIDADE  
COORDENAÇÃO DE INFORMAÇÃO CONTÁBIL

# Notas Explicativas às Demonstrações Contábeis do Ministério da Igualdade Racial

Brasília-DF  
Dezembro/2024

## ÍNDICE

<b>CONTEXTO OPERACIONAL.....</b>	<b>4</b>
<b>DEMONSTRAÇÕES CONTÁBEIS .....</b>	<b>5</b>
<b>NOTAS EXPLICATIVAS .....</b>	<b>18</b>
<b>BALANÇO PATRIMONIAL .....</b>	<b>20</b>
NOTA 01 - CAIXA E EQUIVALENTES DE CAIXA.....	20
NOTA 02 - CRÉDITOS A CURTO E LONGO PRAZO .....	20
NOTA 03 - DEMAIS OBRIGAÇÕES .....	21
NOTA 04 – PATRIMÔNIO LÍQUIDO .....	21
NOTA 05 - CONTROLES CONTÁBEIS .....	21
<b>DEMONSTRAÇÃO DAS VARIAÇÕES PATRIMONIAIS.....</b>	<b>22</b>
NOTA 06 - RESULTADO PATRIMONIAL.....	22

**MINISTRA DA IGUALDADE RACIAL**

Anielle Franco

**SECRETÁRIA-EXECUTIVA**

Roberta Eugênio

**MINISTÉRIO DA GESTÃO E DA INOVAÇÃO EM SERVIÇOS PÚBLICOS**

Esther Dweck

**SECRETÁRIA-EXECUTIVA**

Cristina Kiomi Mori

**SECRETÁRIO DE SERVIÇOS COMPARTILHADOS**

Cilair Rodrigues de Abreu

**DIRETOR DE ORÇAMENTO, FINANÇAS E CONTABILIDADE**

Leonardo David da Silva Luz

**COORDENADOR-GERAL DE CONTABILIDADE**

Enoque da Rocha Costa

**EQUIPE TÉCNICA:**

Rafael de Souza

Alexandre Gomes Oliveira

Filipe Antunes Barros

Email: [cicon.cgcon.dfc@economia.gov.br](mailto:cicon.cgcon.dfc@economia.gov.br)

## CONTEXTO OPERACIONAL

O Ministério da Igualdade Racial (MIR) foi criado pela Medida Provisória nº 1.154, de 01/01/2023, convertida na [Lei nº 14.600](#), de 19/6/2023, que estabelece a organização básica dos órgãos da Presidência da República e dos Ministérios.

Conforme o [Decreto nº 11.346](#), de 01/01/2023, constituem áreas de competência do MIR:

- I - políticas e diretrizes destinadas à promoção da igualdade racial e étnica;
- II - políticas de ações afirmativas e combate e superação do racismo;
- III - políticas para quilombolas, povos e comunidades tradicionais;
- IV - políticas para a proteção e o fortalecimentos dos povos de comunidades tradicionais de matriz africana e povos de terreiro;
- V - articulação, promoção, acompanhamento e avaliação da execução dos programas de cooperação com organismos nacionais e internacionais, públicos e privados, destinado à implementação da promoção da igualdade racial e étnica, ações afirmativas, combate e superação do racismo;
- VI - coordenação e monitoramento na implementação de políticas intersetoriais e transversais de igualdade racial, ações afirmativas, combate e superação do racismo;
- VII - auxílio e proposição aos órgãos competentes na elaboração do Plano Plurianual, Lei de Diretrizes Orçamentárias e Lei Orçamentária para atender de forma transversal à promoção da igualdade racial, ações afirmativas, combate e superação do racismo; e
- VIII - coordenação das ações no âmbito do Sistema Nacional de Promoção da Igualdade Racial - Sinapir.

Estas e outras informações relevantes a respeito do MIR relacionadas com suas funções, estrutura, atividades e outras notícias podem ser encontradas no link <https://www.gov.br/igualdaderacial/pt-br>

Cabe destacar ainda que por meio da Portaria MGI nº 43, de 31 de janeiro de 2023 foi disciplinado o compartilhamento de atividades de suporte administrativo entre Ministérios.

Estão abrangidas as atividades de administração patrimonial, de material e de espaço físico, gestão de pessoas, serviços gerais, orçamento e finanças, contabilidade, logística, contratos, planejamento governamental e gestão estratégica, tecnologia da informação e, a critérios dos órgãos envolvidos, também outras atividades de suporte administrativo.

O Ministério da Gestão e Inovação em Serviços Públicos (MGI), por meio da Secretaria de Serviços Compartilhados (SSC), atenderá inicialmente os seguintes ministérios: o próprio Ministério da Gestão e da Inovação em Serviços Públicos, Fazenda; Desenvolvimento, Indústria, Comércio e Serviços; Planejamento e Orçamento; Empreendedorismo, Microempresa e da Empresa de Pequeno Porte e Povos Indígenas.

Posteriormente, o Ministério das Mulheres (MM), o Ministério da Igualdade Racial (MIR) e o Ministério da Previdência Social (MPS) foram integrados ao arranjo colaborativo.

Para mais informações sobre o novo modelo de compartilhamento de atividades de administração, acesse a íntegra da [Portaria MGI nº 43/2023](#).

DEMONSTRAÇÕES CONTÁBEIS

BRASIL

MINISTÉRIO DA FAZENDA

SECRETARIA DO TESOURO NACIONAL

EXERCÍCIO

2024

PERÍODO

DEZ(Encerrado)

TÍTULO

BALANÇO PATRIMONIAL - TODOS OS ORÇAMENTOS

SUBTÍTULO

67000 - MINISTÉRIO DA IGUALDADE RACIAL - ADMINISTRAÇÃO DIRETA

ORGAO SUPERIOR

EMISSAO

30/01/2025

PAGINA

1

VALORES EM UNIDADES DE REAL

ATIVO			PASSIVO		
ESPECIFICAÇÃO	2024	2023	ESPECIFICAÇÃO	2024	2023
ATIVO CIRCULANTE	125.849.750,09	49.817.279,38	PASSIVO CIRCULANTE	3.302.893,93	2.097.408,27
Caixa e Equivalentes de Caixa	5.296.357,85	1.528.514,30	Obrigações Trab., Prev. e Assist. a Pagar a Curto Prazo	1.792.362,61	1.153.925,15
Créditos a Curto Prazo	120.553.342,24	48.768.765,08	Empréstimos e Financiamentos a Curto Prazo	-	-
Demaís Créditos e Valores	120.553.342,24	48.768.765,08	Fornecedores e Contas a Pagar a Curto Prazo	482.831,09	-
Demaís Créditos e Valores	121.416.036,48	-	Obrigações Fiscais a Curto Prazo	-	-
(-) Ajuste para Perdas em Demais Créditos a Curto Prazo	-862.694,24	-	Transferências Fiscais a Curto Prazo	-	-
Investimentos e Aplicações Temporárias a Curto Prazo	-	-	Provisões a Curto Prazo	-	-
Estoques	-	-	Demaís Obrigações a Curto Prazo	1.027.700,23	943.483,12
Ativos Não Circulantes Mantidos para Venda	-	-			
VPDs Pagas Antecipadamente	-	-			
ATIVO NÃO CIRCULANTE	2.504.020,37	27.959.715,96	PASSIVO NÃO CIRCULANTE	-	-
Ativo Realizável a Longo Prazo	-	27.959.715,96	Obrigações Trab., Prev. e Assist. a Pagar a Longo Prazo	-	-
Estoques	-	-	Empréstimos e Financiamentos a Longo Prazo	-	-
Investimentos	-	-	Fornecedores e Contas a Pagar a Longo Prazo	-	-
Participações Permanentes	-	-	Obrigações Fiscais a Longo Prazo	-	-
Propriedades para Investimento	-	-	Transferências Fiscais a Longo Prazo	-	-
Propriedades para Investimento	-	-	Provisões a Longo Prazo	-	-
(-) Depreciação Acumulada de Propriedades p/ Investimentos	-	-	Demaís Obrigações a Longo Prazo	-	-
(-) Redução ao Valor Rec. de Propriedades para Investimentos	-	-	TOTAL DO PASSIVO EXIGÍVEL	3.302.893,93	2.097.408,27
Investimentos do RPPS de Longo Prazo	-	-	PATRIMÔNIO LÍQUIDO		
Investimentos do RPPS de Longo Prazo	-	-	ESPECIFICAÇÃO		
(-) Redução ao Valor Recuperável de Investimentos do RPPS	-	-		2024	2023
Demaís Investimentos Permanentes	-	-	Patrimônio Social e Capital Social	-	-
Demaís Investimentos Permanentes	-	-	Adiantamentos para Futuro Aumento de Capital (AFAC)	-	-
(-) Redução ao Valor Recuperável de Demais Invest. Perm.	-	-	Reservas de Capital	-	-
Imobilizado	2.504.020,37	-	Ajustes de Avaliação Patrimonial	-	-
Bens Móveis	2.504.020,37	-	Reservas de Lucros	-	-
Bens Móveis	2.504.020,37	-	Demaís Reservas	-	-
(-) Depreciação/Amortização/Exaustão Acum. de Bens Móveis	-	-	Resultados Acumulados	125.050.826,53	75.679.587,87
(-) Redução ao Valor Recuperável de Bens Móveis	-	-	Resultado do Exercício	77.935.710,16	18.929.747,87
Bens Imóveis	-	-	Resultados de Exercícios Anteriores	75.679.587,07	56.749.839,20
Bens Imóveis	-	-	Ajustes de Exercícios Anteriores	-28.564.470,70	-
(-) Depr./Amortização/Exaustão Acum. de Bens Imóveis	-	-	(-) Ações / Cotas em Tesouraria	-	-
(-) Redução ao Valor Recuperável de Bens Imóveis	-	-	TOTAL DO PATRIMÔNIO LÍQUIDO	125.050.826,53	75.679.587,87
Intangível	-	-			
Softwares	-	-			
Softwares	-	-			
(-) Amortização Acumulada de Softwares	-	-			
(-) Redução ao Valor Recuperável de Softwares	-	-			
Marcas, Direitos e Patentes Industriais	-	-			

MINISTÉRIO DA FAZENDA

SECRETARIA DO TESOURO NACIONAL

EXERCÍCIO

2024

PERÍODO

DEZ(Encerrado)

TÍTULO

BALANÇO PATRIMONIAL - TODOS OS ORÇAMENTOS

SUBTÍTULO

67000 - MINISTÉRIO DA IGUALDADE RACIAL - ADMINISTRAÇÃO DIRETA

ÓRGÃO SUPERIOR

EMISSÃO

30/01/2025

PÁGINA

2

VALORES EM UNIDADES DE REAL

ATIVO			PASSIVO		
ESPECIFICAÇÃO	2024	2023	PATRIMÔNIO LÍQUIDO		
			ESPECIFICAÇÃO	2024	2023
Marcas, Direitos e Patentes Industriais	-	-			
(-) Amortização Acumulada de Marcas, Direitos e Patentes Ind	-	-			
(-) Redução ao Valor Recuperável de Marcas, Direitos e Pat.	-	-			
Direitos de Uso de Imóveis	-	-			
Direitos de Uso de Imóveis	-	-			
(-) Amortização Acumulada de Direito de Uso de Imóveis	-	-			
(-) Redução ao Valor Recuperável Direito de Uso de Imóveis	-	-			
Patrimônio Cultural	-	-			
Patrimônio Cultural	-	-			
(-) Amortização Acumulada de Patrimônio Cultural	-	-			
(-) Redução ao Valor Recuperável de Patrimônio Cultural	-	-			
Diferido	-	-			
TOTAL DO ATIVO	128.353.720,46	77.776.995,34	TOTAL DO PASSIVO E PATRIMÔNIO LÍQUIDO	128.353.720,46	77.776.995,34

QUADRO DE ATIVOS E PASSIVOS FINANCEIROS E PERMANENTES

ATIVO			PASSIVO		
ESPECIFICAÇÃO	2024	2023	ESPECIFICAÇÃO	2024	2023
ATIVO FINANCEIRO	5.296.357,85	1.828.514,30	PASSIVO FINANCEIRO	23.445.521,72	6.783.334,79
ATIVO PERMANENTE	123.057.362,61	76.748.481,04	PASSIVO PERMANENTE	780.095,00	846.007,57
			SALDO PATRIMONIAL	104.208.103,74	70.227.652,98

QUADRO DE COMPENSAÇÕES

ATIVO			PASSIVO		
ESPECIFICAÇÃO	2024	2023	ESPECIFICAÇÃO	2024	2023
ESPECIFICAÇÃO / Saldo dos Atos Potenciais Ativos			ESPECIFICAÇÃO / Saldo dos Atos Potenciais Passivos		
SALDO DOS ATOS POTENCIAIS ATIVOS	75.000,00	75.000,00	SALDO DOS ATOS POTENCIAIS PASSIVOS	37.081.224,38	36.895.936,79
Atos Potenciais Ativos	75.000,00	75.000,00	Atos Potenciais Passivos	37.081.224,38	36.895.936,79
Garantias e Contragarantias Recebidas	-	-	Garantias e Contragarantias Concedidas	-	-
Direitos Conveniados e Outros Instrumentos Cong	75.000,00	75.000,00	Obrigações Conveniadas e Outros Instrumentos C	33.068.335,21	32.883.047,62
Direitos Contratuais	-	-	Obrigações Contratuais	4.012.889,17	4.012.889,17
Outros Atos Potenciais Ativos	-	-	Outros Atos Potenciais Passivos	-	-
TOTAL	75.000,00	75.000,00	TOTAL	37.081.224,38	36.895.936,79

DEMONSTRATIVO DO SUPERÁVIT/DEFICIT FINANCEIRO APURADO NO BALANÇO PATRIMONIAL

DESTINAÇÃO DE RECURSOS	SUPERÁVIT/DEFICIT FINANCEIRO
Recursos Ordinários	-17.871.980,87
Recursos Vinculados	-277.183,00
Previdência Social (RPPS)	-
Dívida Pública	-277.183,00
TOTAL	-18.149.163,87



MINISTÉRIO DA FAZENDA  
SECRETARIA DO TESOURO NACIONAL

TITULO DEMONSTRAÇÕES DAS VARIAÇÕES PATRIMONIAIS - TODOS OS ORÇAMENTOS  
SUBTITULO 67000 - MINISTERIODA IGUALDADERACIAL - ADMINISTRAÇÃO DIRETA  
ORGÃO SUPERIOR  
EXERCÍCIO 2024  
PERÍODO DEZ(Encerrado)  
EMIÇÃO 29/01/2025  
VALORES EM UNIDADES DEREAL

VARIAÇÕES PATRIMONIAIS QUANTITATIVAS		
	2024	2023
<b>VARIAÇÕES PATRIMONIAIS AUMENTATIVAS</b>	<b>233.711.992,86</b>	<b>89.346.438,46</b>
<b>Impostos, Taxas e Contribuições de Melhoria</b>	-	-
Impostos	-	-
Taxas	-	-
Contribuições de Melhoria	-	-
<b>Contribuições</b>	-	-
Contribuições Sociais	-	-
Contribuições de Intervenção no Domínio Econômico	-	-
Contribuição de Iluminação Pública	-	-
Contribuições de Interesse das Categorias Profissionais	-	-
<b>Exploração e Venda de Bens, Serviços e Direitos</b>	-	-
Venda de Mercadorias	-	-
Vendas de Produtos	-	-
Exploração de Bens, Direitos e Prestação de Serviços	-	-
<b>Variações Patrimoniais Aumentativas Financeiras</b>	<b>1.693.068,07</b>	<b>236.105,75</b>
Juros e Encargos de Empréstimo e Financiamentos Concedidos	-	-
Juros e Encargos de Mora	1.693.068,07	-
Variações Monetárias e Cambiais	-	236.105,75
Descontos Financeiros Obtidos	-	-
Remuneração de Depósitos Bancários e Aplicações Financeiras	-	-
Aportes do Banco Central	-	-
Outras Variações Patrimoniais Aumentativas Financeiras	-	-
<b>Transferências e Delegações Recebidas</b>	<b>135.664.537,68</b>	<b>65.014.946,42</b>
Transferências Intragovernamentais	133.155.593,15	65.014.946,42
Transferências Intergovernamentais	-	-
Transferências das Instituições Privadas	-	-
Transferências das Instituições Multigovernamentais	-	-
Transferências de Consórcios Públicos	-	-
Transferências do Exterior	-	-
Execução Orçamentária Delegada de Entes	-	-
Transferências de Pessoas Físicas	-	-
Outras Transferências e Delegações Recebidas	2.508.944,53	-



MINISTÉRIO DA FAZENDA  
SECRETARIA DO TESOURO NACIONAL

TITULO DEMONSTRAÇÕES DAS VARIAÇÕES PATRIMONIAIS - TODOS OS ORÇAMENTOS  
SUBTITULO 67000 - MINISTERIODA IGUALDADERACIAL - ADMINISTRAÇÃO DIRETA  
ORGÃO SUPERIOR  
EXERCÍCIO 2024  
PERÍODO DEZ(Encerrado)  
EMIÇÃO 29/01/2025  
VALORES EM UNIDADES DEREAL

VARIAÇÕES PATRIMONIAIS QUANTITATIVAS		
	2024	2023
<b>Valorização e Ganhos c/ Ativos e Desincorporação de Passivos</b>	<b>80.619.741,36</b>	<b>23.214.508,52</b>
Reavaliação de Ativos	-	-
Ganhos com Alienação	-	-
Ganhos com Incorporação de Ativos	80.500.388,87	23.214.508,52
Ganhos com Desincorporação de Passivos	119.352,49	-
Reversão de Redução ao Valor Recuperável	-	-
<b>Outras Variações Patrimoniais Aumentativas</b>	<b>15.734.645,75</b>	<b>880.877,77</b>
Variação Patrimonial Aumentativa a Classificar	-	-
Resultado Positivo de Participações	-	-
Operações da Autoridade Monetária	-	-
Subvenções Econômicas	-	-
Reversão de Provisões e Ajustes para Perdas	-	-
Diversas Variações Patrimoniais Aumentativas	15.734.645,75	880.877,77
<b>VARIAÇÕES PATRIMONIAIS DIMINUTIVAS</b>	<b>155.776.282,70</b>	<b>70.416.690,59</b>
<b>Pessoal e Encargos</b>	<b>19.006.446,87</b>	<b>4.364.369,93</b>
Remuneração a Pessoal	13.037.819,43	3.364.752,72
Encargos Patronais	2.159.698,25	537.233,36
Benefícios a Pessoal	2.287.433,34	462.383,85
Outras Var. Patrimoniais Diminutivas - Pessoal e Encargos	1.521.495,85	-
<b>Benefícios Previdenciários e Assistenciais</b>	<b>62.271,95</b>	<b>6.732,70</b>
Aposentadorias e Reformas	-	-
Pensões	-	-
Benefícios de Prestação Continuada	-	-
Benefícios Eventuais	-	-
Políticas Públicas de Transferência de Renda	-	-
Outros Benefícios Previdenciários e Assistenciais	62.271,95	6.732,70
<b>Uso de Bens, Serviços e Consumo de Capital Fixo</b>	<b>7.067.350,24</b>	<b>2.418.749,10</b>
Uso de Material de Consumo	620,00	-
Serviços	7.066.730,24	2.418.749,10
Depreciação, Amortização e Exaustão	-	-





MINISTÉRIO DA FAZENDA  
SECRETARIA DO TESOURO NACIONAL

TÍTULO DEMONSTRAÇÕES DAS VARIAÇÕES PATRIMONIAIS - TODOS OS ORÇAMENTOS  
SUBTÍTULO 67000 - MINISTERIO DA IGUALDADE RACIAL - ADMINISTRAÇÃO DIRETA  
ÓRGÃO SUPERIOR  
EXERCÍCIO 2024  
PERÍODO DEZ (Encerrado)  
EMISSÃO 29/01/2025  
VALORES EM UNIDADES DE REAL

VARIAÇÕES PATRIMONIAIS QUANTITATIVAS		
	2024	2023
<b>Variações Patrimoniais Diminutivas Financeiras</b>	<b>2.546,65</b>	<b>4.391,51</b>
Jurose Encargosde Empréstimose FinanciamentosObtidos	-	-
Jurose Encargosde Mora	2.546,65	4.391,51
Variações Monetárias e Cambiais	-	-
Descontos Financeiros Concedidos	-	-
Aportes ao Banco Central	-	-
Outras Variações Patrimoniais Diminutivas Financeiras	-	-
<b>Transferências e Delegações Concedidas</b>	<b>104.724.984,26</b>	<b>59.363.118,17</b>
Transferências Intragovernamentais	83.411.802,49	34.529.663,65
Transferências Intergovernamentais	11.540.661,31	24.833.454,52
Transferências a Instituições Privadas	-	-
Transferências a Instituições Multigovernamentais	-	-
Transferências a Consórcios Públicos	-	-
Transferências ao Exterior	9.767.596,30	-
Execução Orçamentária Delegada a Entes	-	-
Outras Transferências e Delegações Concedidas	4.924,16	-
<b>Desvalorização e Perda de Ativos e Incorporação de Passivos</b>	<b>24.910.413,15</b>	<b>4.258.928,65</b>
Reavaliação, Redução a Valor Recuperável e Ajustesp/ Perdas	16.556.239,54	-
Perdas com Alienação	-	-
Perdas Involuntárias	-	-
Incorporação de Passivos	-	-
Desincorporação de Ativos	8.354.173,61	4.258.928,65
<b>Tributárias</b>	<b>221,00</b>	-
Impostos, Taxas e Contribuições de Melhoria	221,00	-
Contribuições	-	-





MINISTÉRIO DA FAZENDA  
SECRETARIA DO TESOURO NACIONAL

TÍTULO DEMONSTRAÇÕES DAS VARIAÇÕES PATRIMONIAIS - TODOS OS ORÇAMENTOS  
SUBTÍTULO 67000 - MINISTERIO DA IGUALDADERACIAL - ADMINISTRAÇÃO DIRETA  
ÓRGÃO SUPERIOR  
EXERCÍCIO 2024  
PERÍODO DEZ(Encerrado)  
EMIÇÃO 29/01/2025  
VALORES EM UNIDADES DE REAL

VARIAÇÕES PATRIMONIAIS QUANTITATIVAS		
	2024	2023
<b>Custo - Mercadorias, Produtos Vend. e dos Serviços Prestados</b>	-	-
Custo das Mercadorias Vendidas	-	-
Custo dos Produtos Vendidos	-	-
Custo dos Serviços Prestados	-	-
<b>Outras Variações Patrimoniais Diminutivas</b>	<b>2.048,58</b>	<b>400,53</b>
Premiações	-	-
Resultado Negativo de Participações	-	-
Operações da Autoridade Monetária	-	-
Incentivos	-	-
Subvenções Econômicas	-	-
Participações e Contribuições	-	-
Constituição de Provisões	-	-
Diversas Variações Patrimoniais Diminutivas	2.048,58	400,53
<b>RESULTADO PATRIMONIAL DO PERÍODO</b>	<b>77.935.710,16</b>	<b>18.929.747,87</b>

VARIAÇÕES PATRIMONIAIS QUALITATIVAS		
	2024	2023

 <b>MINISTÉRIO DA FAZENDA</b> SECRETARIA DO TESOURO NACIONAL		EXERCÍCIO 2024	PERÍODO DEZ(Encerrado)
TÍTULO	DEMONSTRAÇÕES DOS FLUXOS DE CAIXA - TODOS OS ORÇAMENTOS	EMISSION 30/01/2025	PAGINA 1
SUBTÍTULO	57000 - MINISTÉRIO DA IGUALDADE RACIAL - ADMINISTRAÇÃO DIRETA	VALORES EM UNIDADES DE REAL	
ÓRGÃO SUPERIOR			
FLUXOS DE CAIXA DAS ATIVIDADES OPERACIONAIS		2024	2023
		4.267.543,55	1.028.514,30
INGRESSOS		284.698.296,55	117.045.547,80
Recetta Tributária		-	-
Recetta de Contribuições		-	-
Recetta Agropecuária		-	-
Recetta Industrial		-	-
Recetta de Serviços		-	-
Remuneração das Disponibilidades		-	-
Outras Recettas Derivadas e Originárias		-	-
Transferências Recebidas		-	-
Intergovernamentais		-	-
Dos Estados e/ou Distrito Federal		-	-
Dos Municípios		-	-
Intragovernamentais		-	-
Outras Transferências Recebidas		-	-
Outros Ingressos Operacionais		284.698.296,55	117.045.547,80
Ingressos Extracorporativos		24.917,03	-
Transferências Financeiras Recebidas		283.801.905,24	116.055.783,33
Arrecadação de Outra Unidade		871.474,28	989.764,47
DESEMBOLSOS		-280.430.453,00	-116.017.033,50
Pessoal e Demais Despesas		-18.926.428,68	-4.303.538,72
Legislativo		-	-
Judiciário		-	-
Essencial à Justiça		-	-
Administração		-147.196,38	-
Defesa Nacional		-	-
Segurança Pública		-	-
Relações Exteriores		-4.889,63	-
Assistência Social		-	-
Previdência Social		-28.104,16	-
Saúde		-	-
Trabalho		-	-
Educação		-	-
Cultura		-	-
Direitos da Cidadania		-18.746.237,91	-4.303.538,72
Urbanismo		-	-
Habitação		-	-
Saneamento		-	-
Gestão Ambiental		-	-
Ciência e Tecnologia		-	-
Agricultura		-	-
Organização Agrária		-	-
Indústria		-	-
Comércio e Serviços		-	-

 <b>MINISTÉRIO DA FAZENDA</b> <b>SECRETARIA DO TESOURO NACIONAL</b>		EXERCÍCIO 2024	PERÍODO DEZ(Encerrado)
TÍTULO	DEMONSTRAÇÕES DOS FLUXOS DE CAIXA - TODOS OS ORÇAMENTOS	EMIÇÃO 30/01/2025	PÁGINA 2
SUBTÍTULO	67000 - MINISTÉRIO DA IGUALDADE RACIAL - ADMINISTRAÇÃO DIRETA	VALORES EM UNIDADES DE REAL	
ÓRGÃO SUPERIOR			
		2024	2023
Comunicações		-	-
Energia		-	-
Transporte		-	-
Desporto e Lazer		-	-
Encargos Especiais		-	-
(+/-) Ordens Bancárias não Sacadas - Cartão de Pagamento		-	-
Juros e Encargos da Dívida		-	-
Juros e Correção Monetária da Dívida Interna		-	-
Juros e Correção Monetária da Dívida Externa		-	-
Outros Encargos da Dívida		-	-
Transferências Concedidas		-22.819.662,66	-25.371.378,83
Intergovernamentais		-307.397,11	-328.034,60
A Estados e/ou Distrito Federal		-204.556,68	-154.962,20
A Municípios		-103.240,43	-173.072,40
Intragovernamentais		-1.994.236,14	-537.916,31
Outras Transferências Concedidas		-20.517.629,41	-24.505.419,92
Outros Desembolsos Operacionais		-238.684.362,26	-86.342.123,95
Despêndios Extraorçamentários		-24.917,03	-
Transferências Financeiras Concedidas		-234.128.114,58	-85.570.500,56
Demais Pagamentos		-4.531.330,65	-771.623,39
FLUXOS DE CAIXA DAS ATIVIDADES DE INVESTIMENTO		-	-
INGRESSOS		-	-
Alienação de Bens		-	-
Amortização de Empréstimos e Financiamentos Concedidos		-	-
Outros Ingressos de Investimentos		-	-
DESEMBOLSOS		-	-
Aquisição de Ativo Não Circulante		-	-
Concessão de Empréstimos e Financiamentos		-	-
Outros Desembolsos de Investimentos		-	-
FLUXOS DE CAIXA DAS ATIVIDADES DE FINANCIAMENTO		-	-
INGRESSOS		-	-
Operações de Crédito		-	-
Integralização do Capital Social de Empresas Dependentes		-	-
Transferências de Capital Recebidas		-	-
Outros Ingressos de Financiamento		-	-
DESEMBOLSOS		-	-
Amortização / Refinanciamento da Dívida		-	-
Outros Desembolsos de Financiamento		-	-
GERAÇÃO LÍQUIDA DE CAIXA E EQUIVALENTES DE CAIXA		4.267.843,55	1.028.514,30
CAIXA E EQUIVALENTES DE CAIXA INICIAL		1.028.514,30	-
CAIXA E EQUIVALENTE DE CAIXA FINAL		5.296.357,85	1.028.514,30

BRASIL

MINISTÉRIO DA FAZENDA

SECRETARIA DO TESOURO NACIONAL

EXERCÍCIO

2024

PERÍODO

DEZ(Encerrado)

TÍTULO

BALANÇO ORÇAMENTÁRIO - TODOS OS ORÇAMENTOS

SUBTÍTULO

67000 - MINISTÉRIO DA IGUALDADE RACIAL - ADMINISTRAÇÃO DIRETA

ÓRGÃO SUPERIOR

EMIÇÃO


30/01/2025

PÁGINA

1


VALORES EM UNIDADES DE REAL

RECEITA				
RECEITAS ORÇAMENTÁRIAS	PREVISÃO INICIAL	PREVISÃO ATUALIZADA	RECEITAS REALIZADAS	SALDO
RECEITAS CORRENTES	-	-	-	-
Receitas Tributárias	-	-	-	-
Impostos	-	-	-	-
Taxas	-	-	-	-
Contribuições de Melhoria	-	-	-	-
Receitas de Contribuições	-	-	-	-
Contribuições Sociais	-	-	-	-
Contribuições de Intervenção no Domínio Econômico	-	-	-	-
Cont. Entidades Privadas de Serviço Social Formação Profis.	-	-	-	-
Receita Patrimonial	-	-	-	-
Exploração do Patrimônio Imobiliário do Estado	-	-	-	-
Valores Mobiliários	-	-	-	-
Delegação de Serviços Públicos	-	-	-	-
Exploração de Recursos Naturais	-	-	-	-
Exploração do Patrimônio Intangível	-	-	-	-
Cessão de Direitos	-	-	-	-
Demais Receitas Patrimoniais	-	-	-	-
Receita Agropecuária	-	-	-	-
Receita Industrial	-	-	-	-
Receitas de Serviços	-	-	-	-
Serviços Administrativos e Comerciais Gerais	-	-	-	-
Serviços e Atividades Referentes à Navegação e ao Transporte	-	-	-	-
Serviços e Atividades Referentes à Saúde	-	-	-	-
Serviços e Atividades Financeiras	-	-	-	-
Outros Serviços	-	-	-	-
Transferências Correntes	-	-	-	-
Outras Receitas Correntes	-	-	-	-
Multas Administrativas, Contratuais e Judiciais	-	-	-	-
Indenizações, Restituições e Ressarcimentos	-	-	-	-
Bens, Direitos e Valores Incorporados ao Patrimônio Público	-	-	-	-
Multas e Juros de Mora das Receitas de Capital	-	-	-	-
Demais Receitas Correntes	-	-	-	-
RECEITAS DE CAPITAL	-	-	-	-
Operações de Crédito	-	-	-	-
Operações de Crédito Internas	-	-	-	-
Operações de Crédito Externas	-	-	-	-
Alienação de Bens	-	-	-	-
Alienação de Bens Móveis	-	-	-	-
Alienação de Bens Imóveis	-	-	-	-
Alienação de Bens Intangíveis	-	-	-	-
Amortização de Empréstimos	-	-	-	-
Transferências de Capital	-	-	-	-

 <b>MINISTÉRIO DA FAZENDA</b> SECRETARIA DO TESOURO NACIONAL		EXERCÍCIO 2024	PERÍODO DEZ(Encerrado)
TÍTULO	BALANÇO ORÇAMENTÁRIO - TODOS OS ORÇAMENTOS	EMIÇÃO 30/01/2025	PÁGINA 2
SUBTÍTULO	67500 - MINISTÉRIO DA IGUALDADE RACIAL - ADMINISTRAÇÃO DIRETA	VALORES EM UNIDADES DE REAL	
ÓRGÃO SUPERIOR			

RECEITA				
RECEITAS ORÇAMENTÁRIAS	PREVISÃO INICIAL	PREVISÃO ATUALIZADA	RECEITAS REALIZADAS	SALDO
<b>Outras Receitas de Capital</b>	-	-	-	-
Integralização do Capital Social	-	-	-	-
Resultado do Banco Central do Brasil	-	-	-	-
Remuneração das Disponibilidades do Tesouro Nacional	-	-	-	-
Resgate de Títulos do Tesouro Nacional	-	-	-	-
Demais Receitas de Capital	-	-	-	-
<b>SUBTOTAL DE RECEITAS</b>	-	-	-	-
<b>REFINANCIAMENTO</b>	-	-	-	-
Operações de Crédito Internas	-	-	-	-
Mobiliária	-	-	-	-
Contratual	-	-	-	-
Operações de Crédito Externas	-	-	-	-
Mobiliária	-	-	-	-
Contratual	-	-	-	-
<b>SUBTOTAL COM REFINANCIAMENTO</b>	-	-	-	-
<b>DEFICIT</b>			58.216.081,55	58.216.081,55
<b>TOTAL</b>			58.216.081,55	58.216.081,55
<b>CRÉDITOS ADICIONAIS ABERTOS</b>	-	-17.479.406,00	-	17.479.406,00
Superávit Financeiro	-	-	-	-
Excesso de Amortização	-	-	-	-
Créditos Cancelados	-	-17.479.406,00	-	-

DESPESA						
DESPESAS ORÇAMENTÁRIAS	DOTAÇÃO INICIAL	DOTAÇÃO ATUALIZADA	DESPESAS EMPENHADAS	DESPESAS LIQUIDADAS	DESPESAS PAGAS	SALDO DA DOTAÇÃO
<b>DESPESAS CORRENTES</b>	151.776.419,00	151.364.439,00	56.515.081,55	38.985.942,37	36.936.014,22	94.849.357,45
Pessoal e Encargos Sociais	12.583.168,00	19.629.012,00	16.502.338,63	16.127.441,20	14.816.522,42	2.526.673,37
Juros e Encargos da Dívida	-	-	-	-	-	-
Outras Despesas Correntes	139.193.254,00	132.335.427,00	40.012.742,92	22.858.501,17	22.119.491,80	92.322.684,08
<b>DESPESAS DE CAPITAL</b>	28.657.490,00	11.590.064,00	1.701.000,00	260.000,00	260.000,00	9.889.064,00
Investimentos	28.657.490,00	11.590.064,00	1.701.000,00	260.000,00	260.000,00	9.889.064,00
Inversões Financeiras	-	-	-	-	-	-
Amortização da Dívida	-	-	-	-	-	-
<b>RESERVA DE CONTINGÊNCIA</b>	-	-	-	-	-	-
<b>SUBTOTAL DAS DESPESAS</b>	180.433.909,00	162.954.503,00	58.216.081,55	39.245.942,37	37.196.014,22	104.738.421,45
<b>AMORTIZAÇÃO DA DÍVIDA / REFINANCIAMENTO</b>	-	-	-	-	-	-
Amortização da Dívida Interna	-	-	-	-	-	-
Dívida Mobiliária	-	-	-	-	-	-
Outras Dívidas	-	-	-	-	-	-
Amortização da Dívida Externa	-	-	-	-	-	-
Dívida Mobiliária	-	-	-	-	-	-
Outras Dívidas	-	-	-	-	-	-
<b>SUBTOTAL COM REFINANCIAMENTO</b>	180.433.909,00	162.954.503,00	58.216.081,55	39.245.942,37	37.196.014,22	104.738.421,45



MINISTÉRIO DA FAZENDA

SECRETARIA DO TESOURO NACIONAL

EXERCÍCIO

2024

PERÍODO

TERCEIRO TRIMESTRE (Fechado)

TÍTULO

BALANÇO ORÇAMENTÁRIO - TODOS OS ORÇAMENTOS

EMISSION

17/10/2024

PAGINA

3

SUBTÍTULO

67000 - MINISTERIO DA IGUALDADE RACIAL - ADMINISTRAÇÃO DIRETA

ORGÃO SUPERIOR

VALORES EM UNIDADES DE REAL

DESPESA						
DESPESAS ORÇAMENTÁRIAS	DOTAÇÃO INICIAL	DOTAÇÃO ATUALIZADA	DESPESAS EMPENHADAS	DESPESAS LIQUIDADAS	DESPESAS PAGAS	SALDO DA DOTAÇÃO
TOTAL	180.433.909,00	180.300.124,00	40.814.244,30	17.895.496,04	16.449.042,34	139.485.879,70

ANEXO 1 - DEMONSTRATIVO DE EXECUÇÃO DOS RESTOS A PAGAR NÃO PROCESSADOS

DESPESAS ORÇAMENTÁRIAS	INSCRITOS EM EXERCÍCIOS ANTERIORES	INSCRITOS EM 31 DE DEZEMBRO DO EXERCÍCIO ANTERIOR	LIQUIDADOS	PAGOS	CANCELADOS	SALDO
DESPESAS CORRENTES	1.448.410,19	3.442.741,89	3.159.452,08	3.159.452,08	35.276,08	1.696.423,92
Pessoal e Encargos Sociais	-	300.000,00	144.385,80	144.385,80	-	155.614,20
Juros e Encargos da Dívida	-	-	-	-	-	-
Outras Despesas Correntes	1.448.410,19	3.142.741,89	3.015.066,28	3.015.066,28	35.276,08	1.540.809,72
DESPESAS DE CAPITAL	260.775,52	300.006,49	-	-	-	560.782,01
Investimentos	260.775,52	300.006,49	-	-	-	560.782,01
Inversões Financeiras	-	-	-	-	-	-
Amortização da Dívida	-	-	-	-	-	-
TOTAL	1.709.185,71	3.742.748,38	3.159.452,08	3.159.452,08	35.276,08	2.257.205,93

ANEXO 2 - DEMONSTRATIVO DE EXECUÇÃO RESTOS A PAGAR PROCESSADOS E NAO PROCESSADOS LIQUIDADOS

DESPESAS ORÇAMENTÁRIAS	INSCRITOS EM EXERCÍCIOS ANTERIORES	INSCRITOS EM 31 DE DEZEMBRO DO EXERCÍCIO ANTERIOR	PAGOS	CANCELADOS	SALDO
DESPESAS CORRENTES	-	1.251.394,30	1.246.727,33	95,00	4.571,97
Pessoal e Encargos Sociais	-	1.074.087,10	1.074.087,10	-	-
Juros e Encargos da Dívida	-	-	-	-	-
Outras Despesas Correntes	-	177.307,20	172.640,23	95,00	4.571,97
DESPESAS DE CAPITAL	-	-	-	-	-
Investimentos	-	-	-	-	-
Inversões Financeiras	-	-	-	-	-
Amortização da Dívida	-	-	-	-	-
TOTAL	-	1.251.394,30	1.246.727,33	95,00	4.571,97



MINISTÉRIO DA FAZENDA  
SECRETARIA DO TESOURO NACIONAL

TÍTULO	BALANÇO FINANCEIRO - TODOS OS ORÇAMENTOS
SUBTÍTULO	67000 - MINISTERIO DA IGUALDADE RACIAL - ADMINISTRAÇÃO DIRETA
ORGAO SUPERIOR	

EXERCÍCIO 2024	PERÍODO DEZ(Encerrado)
EMISSION 30/01/2025	PAGINA 1
VALORES EM UNIDADES DE REAL	

INGRESSOS			DISPÊNDIOS		
ESPECIFICAÇÃO	2024	2023	ESPECIFICAÇÃO	2024	2023
<b>Receitas Orçamentárias</b>	-	-	<b>Despesas Orçamentárias</b>	58.216.081,55	31.652.304,46
Ordinárias	-	-	Ordinárias	58.216.081,55	31.200.058,79
Vinculadas	-	-	Vinculadas	-	452.245,67
Previdência Social (RPPS)	-	-	Previdência Social (RPPS)	-	-
(-) Deduções da Receita Orçamentária	-	-	Dívida Pública	-	452.245,67
<b>Transferências Financeiras Recebidas</b>	283.801.905,24	116.055.783,33	<b>Transferências Financeiras Concedidas</b>	234.128.114,58	85.570.500,56
Resultantes da Execução Orçamentária	228.571.554,65	106.633.475,80	Resultantes da Execução Orçamentária	190.035.380,67	80.899.590,15
Cota Recebida	121.947.976,47	60.045.414,62	Repasse Concedido	79.921.183,27	37.380.522,00
Repasse Recebido	108.995,09	3.068.993,03	Sub-repasse Concedido	106.514.583,09	43.519.068,15
Sub-repasse Recebido	106.514.583,09	43.519.068,15	Cota Devolvida	3.599.614,31	-
Independentes da Execução Orçamentária	55.230.350,59	9.422.307,53	Independentes da Execução Orçamentária	44.092.733,91	4.670.910,41
Transferências Recebidas para Pagamento de RP	46.133.779,63	8.645.789,32	Transferências Concedidas para Pagamento de RP	43.212.918,15	3.676.257,52
Demais Transferências Recebidas	4.128.470,74	4.170,74	Demais Transferências Concedidas	-	4.170,74
Movimentação de Saldos Patrimoniais	4.968.100,22	772.347,47	Movimento de Saldos Patrimoniais	879.815,76	990.482,15
Aporte ao RPPS	-	-	Aporte ao RPPS	-	-
Aporte ao RGPS	-	-	Aporte ao RGPS	-	-
<b>Recebimentos Extraorçamentários</b>	21.916.458,64	5.983.907,15	<b>Pagamentos Extraorçamentários</b>	9.106.324,20	3.788.371,16
Inscrição dos Restos a Pagar Processados	2.049.928,15	1.251.394,30	Pagamento dos Restos a Pagar Processados	1.246.727,33	-
Inscrição dos Restos a Pagar Não Processados	18.970.139,18	3.742.748,38	Pagamento dos Restos a Pagar Não Processados	3.303.349,19	3.016.747,77
Depósitos Restituíveis e Valores Vinculados	24.917,03	-	Depósitos Restituíveis e Valores Vinculados	24.917,03	-
Outros Recebimentos Extraorçamentários	871.474,28	989.764,47	Outros Pagamentos Extraorçamentários	4.531.330,65	771.623,39
Arrecadação de Outra Unidade	871.474,28	989.764,47	Demais Pagamentos	4.531.330,65	771.623,39
<b>Saldo do Exercício Anterior</b>	1.028.514,30	-	<b>Saldo para o Exercício Seguinte</b>	5.296.357,85	1.028.514,30
Caixa e Equivalentes de Caixa	1.028.514,30	-	Caixa e Equivalentes de Caixa	5.296.357,85	1.028.514,30
<b>TOTAL</b>	306.746.878,18	122.039.690,48	<b>TOTAL</b>	306.746.878,18	122.039.690,48





MINISTÉRIO DA FAZENDA  
SECRETARIA DO TESOURO NACIONAL

TÍTULO	DEMONSTRAÇÃO DAS MUTAÇÕES DO PATRIMÔNIO LÍQUIDO - TODOS OS ORÇAMENTOS
SUBTÍTULO	67000 - MINISTÉRIO DA IGUALDADE RACIAL - ADMINISTRAÇÃO DIRETA
ÓRGÃO SUPERIOR	

EXERCÍCIO 2024	PERÍODO DEZ(Encerrado)
EMIÇÃO 30/01/2025	PÁGINA 1
VALORES EM UNIDADES DE REAL	

Especificação	Patrimônio/ Capital Social	Adiant. para Futuro Aumento de Capital (AFAC)	Reserva de Capital	Reservas de Lucros	Demais Reservas	Resultados Acumulados	Ajustes de Avaliação	Ações/Cotas em Tesouraria	Total
Saldo Inicial do Exercício 2023	-	-	-	-	-	56.749.839,20	-	-	56.749.839,20
Variação Cambial	-	-	-	-	-	-	-	-	-
Ajustes de Exercícios Anteriores	-	-	-	-	-	-	-	-	-
Aumento/Redução de Capital	-	-	-	-	-	-	-	-	-
Resgate/Reemissão de Ações e Cotas	-	-	-	-	-	-	-	-	-
Const./Realiz. da Reserva de Reavaliação de Ativos	-	-	-	-	-	-	-	-	-
Ajuste de Avaliação Patrimonial	-	-	-	-	-	-	-	-	-
Resultado do Exercício	-	-	-	-	-	18.929.747,87	-	-	18.929.747,87
Constituição/Reversão de Reservas	-	-	-	-	-	-	-	-	-
Dividendos/Juros sobre Capital Próprio	-	-	-	-	-	-	-	-	-
Provisão Tributária - IR/CS s/ Res. de Reavaliação	-	-	-	-	-	-	-	-	-
Saldos de Fusão, Cisão e Incorporação	-	-	-	-	-	-	-	-	-
Adiantamento para Futuro Aumento de Capital	-	-	-	-	-	-	-	-	-
Saldo Final do Exercício 2023	-	-	-	-	-	75.679.587,07	-	-	75.679.587,07

Especificação	Patrimônio/ Capital Social	Adiant. para Futuro Aumento de Capital (AFAC)	Reserva de Capital	Reservas de Lucros	Demais Reservas	Resultados Acumulados	Ajustes de Avaliação	Ações/Cotas em Tesouraria	Total
Saldo Inicial do Exercício 2024	-	-	-	-	-	75.679.587,07	-	-	75.679.587,07
Variação Cambial	-	-	-	-	-	-	-	-	-
Ajustes de Exercícios Anteriores	-	-	-	-	-	-28.564.470,70	-	-	-28.564.470,70
Aumento/Redução de Capital	-	-	-	-	-	-	-	-	-
Resgate/Reemissão de Ações e Cotas	-	-	-	-	-	-	-	-	-
Const./Realiz. da Reserva de Reavaliação de Ativos	-	-	-	-	-	-	-	-	-
Ajuste de Avaliação Patrimonial	-	-	-	-	-	-	-	-	-
Resultado do Exercício	-	-	-	-	-	77.935.710,16	-	-	77.935.710,16
Constituição/Reversão de Reservas	-	-	-	-	-	-	-	-	-
Dividendos/Juros sobre Capital Próprio	-	-	-	-	-	-	-	-	-
Provisão Tributária - IR/CS s/ Res. de Reavaliação	-	-	-	-	-	-	-	-	-
Saldos de Fusão, Cisão e Incorporação	-	-	-	-	-	-	-	-	-
Adiantamento para Futuro Aumento de Capital	-	-	-	-	-	-	-	-	-
Saldo Final do Exercício 2024	-	-	-	-	-	125.050.826,53	-	-	125.050.826,53

## NOTAS EXPLICATIVAS

### 1 Base de Preparação das Demonstrações e das Práticas Contábeis: Exercício Financeiro de 2024

As Demonstrações Contábeis (DCON) são elaboradas em consonância com os dispositivos da Lei nº 4.320/1964, do Decreto-lei nº 200/1967, do Decreto nº 93.872/1986, da Lei nº 10.180/2001 e da Lei Complementar nº 101/2000 (Lei de Responsabilidade Fiscal – LRF). São baseadas, também, no Manual de Contabilidade Aplicada ao Setor Público (MCASP) e no Manual Siafi, editados pela Secretaria do Tesouro Nacional (STN/ME), e de maneira subsidiária pelas normas brasileiras e internacionais de contabilidade do setor público, editadas pelo Conselho Federal de Contabilidade e pela International Public Sector Accounting Standards Board (IPSASB), respectivamente.

O objetivo principal das DCON é fornecer, aos diversos usuários, informações sobre a gestão do patrimônio público da União e contribuir na prestação de contas da gestão econômico-financeira realizada no período a que se referem. Nas demonstrações contábeis, os diversos usuários podem encontrar informações sobre a posição e as mutações do patrimônio público, o desempenho econômico-financeiro, a execução orçamentária, os fluxos de caixa e outras informações que auxiliem na avaliação da gestão econômico-financeira do MIR.

As DCON foram elaboradas a partir das informações constantes no Sistema Integrado de Administração Financeira do Governo Federal (SIAFI), e tiveram como escopo as informações consolidadas das contas contábeis das unidades do MIR administração direta que é integrante do Orçamento Fiscal e da Seguridade Social (OFSS).

As Demonstrações Contábeis são compostas por:

- i. Balanço Patrimonial (BP);
- ii. Demonstração das Variações Patrimoniais (DVP);
- iii. Demonstração dos Fluxos de Caixa (DFC);
- iv. Balanço Orçamentário (BO);
- v. Balanço Financeiro (BF);
- vi. Demonstração das Mutações do Patrimônio Líquido (DMPL); e
- vii. Notas Explicativas.

O Balanço Patrimonial tem por objetivo evidenciar, qualitativa e quantitativamente, a situação patrimonial da União por meio de contas representativas do patrimônio público por ela gerido, bem como os atos potenciais.

A Demonstração das Variações Patrimoniais visa evidenciar as alterações verificadas no patrimônio, resultantes ou independentes da execução orçamentária, e indicar o resultado patrimonial do exercício.

A Demonstração dos Fluxos de Caixa visa evidenciar as origens e as aplicações das disponibilidades financeiras obtidas pela entidade, classificando-as em três grupos de atividades: operacionais; de investimento; e de financiamento. Além de mostrar as origens e aplicações das disponibilidades financeiras, tal demonstração evidencia o fluxo líquido de caixa de cada atividade.

O Balanço Orçamentário, por sua vez, objetiva demonstrar a execução orçamentária de receitas e de despesas ao longo do exercício, confrontando as receitas e as despesas previstas na Lei Orçamentária Anual com aquelas efetivamente realizadas.

O Balanço Financeiro tem por objetivo evidenciar os ingressos e dispêndios orçamentários e extraorçamentários realizados no exercício, conjugados com os saldos advindos do exercício anterior e aqueles que são transferidos para o exercício seguinte.

Por sua vez, a Demonstração das Mutações do Patrimônio Líquido evidencia as operações que alteraram a composição do Patrimônio Líquido no exercício.

### 2 Resumo dos Principais Critérios e Políticas Contábeis

A seguir, são apresentados os principais critérios e políticas contábeis adotados no âmbito deste MIR, tendo em consideração as opções e premissas do modelo da contabilidade aplicada ao setor público:

#### A) Moeda funcional e saldos em moedas estrangeiras

A moeda funcional da União é o Real, tendo em vista o disposto no item 5, alínea “a”, da ITG 2000 (R1) – Escrituração Contábil, aprovada pelo Conselho Federal de Contabilidade por meio da Resolução CFC nº 1.330/2011, combinado com o art. 5º da Lei nº 9.069/1995. Os saldos em moeda estrangeira são convertidos para a moeda funcional, empregando-se a taxa de câmbio vigente na data das demonstrações contábeis.

#### B) Caixa e equivalentes de caixa

Incluem dinheiro em caixa, conta única, demais depósitos bancários e aplicações de liquidez imediata. Os valores são mensurados e avaliados pelo

valor de custo e, quando aplicável, são acrescidos dos rendimentos auferidos até a data das demonstrações contábeis.

### C) Créditos de Curto e Longo Prazo

Compreendem os direitos a receber a curto prazo relacionados, principalmente, com:

- i. demais valores.

Os valores são mensurados pelo custo histórico, acrescido das atualizações monetárias e juros, quando aplicável. É registrado, também, o ajuste para perdas, com base na análise dos riscos de realização dos créditos a receber.

### D) Passivos

As obrigações são evidenciadas por valores conhecidos ou calculáveis, acrescidos, quando aplicável, dos correspondentes encargos das variações monetárias e cambiais ocorridas até a data das demonstrações contábeis.

Os passivos circulante e não circulante apresentam a seguinte divisão:

- i. demais obrigações.

### E) Apuração do resultado

No modelo PCASP, é possível a apuração dos seguintes resultados:

- i. **Resultado patrimonial:** A apuração do resultado patrimonial implica a confrontação das variações patrimoniais aumentativas (VPA) e das variações patrimoniais diminutivas (VPD). As VPA são reconhecidas quando for provável que benefícios econômicos ou potencial de serviços fluirão para a União e quando puderem ser mensuradas confiavelmente. As VPD's são reconhecidas quando for provável que ocorrerá decréscimos nos benefícios econômicos ou no potencial de serviços para a União, implicando saída de recursos, redução de ativos ou assunção de passivos. A apuração do resultado se dá pelo encerramento das contas de VPA e VPD, em contrapartida a uma conta de apuração. Após a apuração, o resultado é transferido para a conta "Superavit/Déficit do Exercício". O detalhamento do confronto entre VPA e VPD é apresentado na Demonstração das Variações Patrimoniais (DVP), na qual também é evidenciado o resultado patrimonial do exercício, conforme prescreve o art. 104 da Lei nº 4.320/1964.

**Consolidação:** Na elaboração das Demonstrações Contábeis do MIR, foram utilizados critérios de consolidação de itens das demonstrações que compensam ou eliminam as transações que possuem o 5º nível da conta contábil igual a 2 ("intragovernamental") das contas de natureza de informação patrimonial. Essas contas não são eliminadas no processo de elaboração das demonstrações contábeis do MIR porque o Siafi não está parametrizado para realizar a consolidação a nível de Órgão/Ministério, mas apenas no nível do Balanço Geral da União (BGU).

- ii. **Resultado orçamentário:** O regime orçamentário da União segue o descrito no art. 35 da Lei nº 4.320/1964. Desse modo, pertencem ao exercício financeiro as receitas nele arrecadadas e as despesas nele legalmente empenhadas. O resultado orçamentário representa o confronto entre as receitas orçamentárias realizadas e as despesas orçamentárias empenhadas. O superávit/déficit é apresentado diretamente no Balanço Orçamentário.
- iii. **Resultado financeiro:** representa o confronto entre ingressos e dispêndios, orçamentários e extraorçamentários, que ocorreram durante o exercício e alteraram as disponibilidades da União. No Balanço Financeiro, é possível identificar a apuração do resultado financeiro. Em função das particularidades da União, pela observância do princípio de caixa único, é possível, também, verificar o resultado financeiro na Demonstração dos Fluxos de Caixa

### F) Composição do Órgão e Órgão Superior

#### ÓRGÃO

MIR

Secretaria de Gestão do Sistema Nacional de Promoção da Igualdade Racial  
Secretaria de Políticas de Ações Afirmativas, Combate e Superação do Racismo

Secretaria de Políticas para Quilombolas, Povos e Comunidades Tradicionais de Matriz Africana e Ciganos

BALANÇO PATRIMONIAL

NOTA 01 - CAIXA E EQUIVALENTES DE CAIXA

O Caixa e Equivalentes de Caixa são os recursos para aplicação nas operações da entidade e para os quais não haja restrições para uso imediato. A tabela a seguir demonstra a composição da conta de Caixa e Equivalentes de Caixa:

Detalhamento	Órgão		AH	AV
	31/12/2024	31/12/2023		
Moeda Nacional	5.296.358	1.028.514	415%	100%
Total	5.296.358	1.028.514	415%	100%

Circulante	5.296.358	1.028.514
Não Circulante	-	-

1.1 Moeda Nacional

A tabela a seguir demonstra a composição da “Moeda Nacional” item mais significativo da conta de Caixa e Equivalentes de Caixa:

Moeda Nacional	Órgão		AH	AV
	31/12/2024	31/12/2023		
Limite De Saque	5.296.358	1.028.514	415%	100%
Total	5.296.358	1.028.514	415%	100%

Circulante	5.296.358	1.028.514
Não Circulante	-	-

NOTA 02 - CRÉDITOS A CURTO E LONGO PRAZO

2.1 Demais Créditos

Os Demais Créditos e Valores compreendem os valores a receber pelas demais transações (que não se enquadram nos grupos de contas anteriores) realizáveis no curto e longo prazo.

Demais Créditos e Valores	Órgão		AH	AV
	31/12/2024	31/12/2023		
Adiantamento TED	120.389.292	47.968.167	151%	71%
Créditos por Dano ao Patrimônio	49.104.080	28.564.471	72%	29%
Adiantamento Concedidos a Pessoal	164.051	215.843	-24%	0%
Subtotal	169.657.422	76.748.481	121%	100%
(-) Ajuste para Perdas	- 49.104.080	-	-	-41%
Total	120.553.342	76.748.481	57%	59%

Circulante	120.553.342	48.788.765
Não Circulante	-	27.959.716

2.1.1 Adiantamento - TED

Compreende os direitos decorrentes de adiantamentos concedidos, por termos de execução descentralizada. O TED é o Instrumento por meio do qual a descentralização de créditos entre órgãos e entidades integrantes dos Orçamentos Fiscal e da Seguridade Social da União é ajustada, com vistas à execução de programas, de projetos e de atividades, nos termos estabelecidos no plano de trabalho e observada a classificação funcional programática, disciplinado pelo Decreto nº 10.426, de 16 de julho de 2020”. As parcerias que envolvem a descentralização de créditos pelo MIR encontram-se disponíveis em: [Transferências Voluntárias – Ministério da Igualdade Racial \(www.gov.br\)](http://www.gov.br/Transferências_Voluntárias_Ministério_da_Igualdade_Racial)

2.1.2 Créditos por Dano ao Patrimônio

Os Créditos por Dano ao Patrimônio são valores apurados por meio de Tomadas de Contas Especiais (TCE) instauradas pelo Órgão contra responsáveis pela gestão de recursos públicos que foram encaminhadas ao TCU. Esses créditos são provenientes de danos ao erário e têm como objetivo o ressarcimento dos valores à administração pública.

O montante registrado corresponde ao valor atualizado de realização, apurado com base na ferramenta Sistema de Atualização de Débito, disponibilizada no portal do TCU. Essa atualização considera os índices oficiais aplicáveis para correção monetária e juros, quando cabíveis.

A atualização dos créditos já contabilizados é feita anualmente, no mês de dezembro, visando refletir de forma precisa o valor recuperável dos bens. Essa prática assegura que os saldos registrados no balanço patrimonial estejam alinhados com as condições econômicas e financeiras vigentes.

A) Ajuste para Perdas – TCE

O Ajuste para Perdas refere-se ao processo de estimativa de redução do valor recuperável dos créditos registrados em função da probabilidade de inadimplência ou não recuperação desses montantes. Essa prática está em conformidade com os princípios de contabilidade aplicada ao setor público, garantindo a aderência às normas de reconhecimento de ativos.

Conforme a Macrofunção 020342 - Ajustes para Perdas Estimadas, no item 6.2: "Para mensuração do valor recuperável dos créditos a receber, recomenda-se a utilização da metodologia baseada no histórico de recebimentos passados (...)."

Com base nessa diretriz, o cálculo do Ajuste para Perdas relacionados às Tomadas de Contas Especiais utilizou uma metodologia que considerou a análise histórica, na qual foram avaliados os dados dos últimos três exercícios financeiros para identificar padrões de inadimplência ou recuperação parcial dos créditos registrados. Essa análise é feita considerando o comportamento real dos pagamentos recebidos no período.

Cabe destacar que a metodologia é revisada anualmente, considerando novos dados e mudanças nas condições econômicas, jurídicas ou administrativas que possam impactar a recuperação dos créditos.

NOTA 03 - DEMAIS OBRIGAÇÕES

As Demais Obrigações compreendem as obrigações da entidade junto a terceiros não inclusos nos subgrupos anteriores do Passivo e constituem-se das obrigações com pessoal, retenções e consignação, bem como as transferências recebidas pendentes de comprovação.

Demais Obrigações	Órgão		AH	AV
	31/12/2024	31/12/2023		
TED	700.000	700.000	0%	68%
Consignações	274.011	238.816	15%	27%
Diárias a Pagar	26.045	4.667	458%	3%
Total	1.027.700	943.483	9%	100%

Circulante	1.027.700	943.483
Não Circulante	-	-

NOTA 04 – PATRIMÔNIO LÍQUIDO

O Patrimônio Líquido está detalhado de acordo com a tabela abaixo:

PL	Órgão		AH	AV
	31/12/2024	31/12/2023		
Resultado do Exercício	77.935.710	18.929.748	312%	62%
Result. de Ex. Anteriores	75.679.587	56.749.839	33%	61%
Ajustes de Ex. Anteriores	- 28.564.471	-		
Total	125.050.827	75.679.587	65%	100%

NOTA 05 - CONTROLES CONTÁBEIS

5.1 Convênios e Instrumentos Congêneres

A execução de valores relacionados a convênios e outros instrumentos congêneres envolve a formalização de parcerias entre a administração pública e entidades públicas ou privadas para a realização de objetivos de interesse comum. Esses instrumentos possibilitam a transferência de recursos financeiros para a execução de projetos e ações que contribuam para o desenvolvimento social, econômico e institucional.

Os convênios são regulados por normativos específicos e exigem a observância de critérios técnicos, jurídicos e financeiros para garantir a correta aplicação dos recursos públicos. A prestação de contas e o acompanhamento da execução são etapas essenciais para assegurar a transparência e a efetividade das ações financiadas.

Para mais detalhes sobre os convênios, incluindo a consulta à data de fim de vigência dos instrumentos, acesse o site do [TransfereGov](#), plataforma oficial para gestão, acompanhamento e prestação de contas dessas transferências.

DEMONSTRAÇÃO DAS VARIAÇÕES PATRIMONIAIS

NOTA 06 - RESULTADO PATRIMONIAL

A apuração do resultado patrimonial implica a confrontação das Variações Patrimoniais Aumentativas (VPA) com as Variações Patrimoniais Diminutivas (VPD). O resultado patrimonial apurado em **dezembro de 2024** foi **superavitário** conforme demonstrado na tabela abaixo.

Resultado Patrimonial	Órgão		AH	AV
	31/12/2024	31/12/2023		
VPA	233.711.993	89.346.438	162%	262%
VPD	155.776.283	70.416.691	121%	174%
Total	77.935.710	18.929.748	312%	87%

I. Consolidação

A descentralização de recursos financeiros, no âmbito do MIR, ocorre através do Limite de Saque, que permite a vinculação de recursos às respectivas despesas. A operacionalização do Limite de Saque está prevista na Macrofunção Siafi 020303.

No Siafi, os lançamentos contábeis da descentralização e vinculação de recursos são executados mediante a utilização de contas contábeis intragovernamentais. Conforme mencionado anteriormente, o Siafi não está parametrizado para realizar a consolidação a nível de Órgão/Ministério, mas apenas no nível do Balanço Geral da União.

Em decorrência disso, as contas de VPA e VPD se apresentam superavaliada devido à rotina de descentralização de recursos financeiros. Ressalta-se que ocorre a descentralização da Setorial Orçamentária e Financeira para a UG beneficiária do recurso.

Nos moldes da NBC TSP – Estrutura Conceitual, para que a informação contábil seja útil, ela deve retratar a essência ou a substância das transações, bem como corresponder fielmente aos fatos econômicos que pretende representar. Essa setorial realizou a consolidação da demonstração contábil do 4º trimestre de 2024, evitando-se assim a superavaliação nas contas VPA e VPD, conforme quadro abaixo:

Demonstração da Variação Patrimonial	31/12/2024	Consolidação	Saldo após Ajuste
Transferências e Delegações Recebidas	286.380.850	- 150.716.312	135.664.538
Transferências e Delegações Concedidas	255.441.296	- 150.716.312	104.724.984

Demonstração da Variação Patrimonial	31/12/2023	Consolidação	Saldo após Ajuste
Transferências e Delegações Recebidas	116.055.783	- 51.040.837	65.014.946
Transferências e Delegações Concedidas	110.403.955	- 51.040.837	59.363.118

6.1 Variações Patrimoniais Aumentativas - VPA

As variações patrimoniais aumentativas - VPA são reconhecidas quando for provável que benefícios econômicos ou potencial de serviços fluirão para o MIR e quando puderem ser mensuradas confiavelmente, utilizando-se a lógica do regime de competência.

VPA	Órgão		AH	AV
	31/12/2024	31/12/2023		
Transferências e Delegações Recebidas	135.664.538	65.014.946	109%	58%
Valoriz. e Ganhos com Ativos e Desincorp. de Passivos	80.619.741	23.214.509	247%	34%
Outras Variações Patrimoniais Aumentativas	15.734.646	880.878	1686%	7%
Variações Patrimoniais Aumentativas Financeiras	1.693.068	236.106	617%	1%
Total	233.711.993	89.346.438	162%	100%

6.2 Variações Patrimoniais Diminutivas - VPD

As variações patrimoniais diminutivas - VPD são reconhecidas quando for provável que ocorrerão decréscimos nos benefícios econômicos ou potenciais de serviços para o MIR, implicando saída de recursos ou redução de ativos ou assunção de passivos, seguindo a lógica do regime de competência.

VPD	Órgão		AH	AV
	31/12/2024	31/12/2023		
Transferências e Delegações Concedidas	104.724.984	59.363.118	76%	67%
Desvalorização e Perda de Ativos e Incorporação de Passivos	24.910.413	4.258.929	100%	16%
Pessoal e Encargos Sociais	19.006.447	4.364.370	100%	12%
Uso de Bens, Serviços e Cons de Capital Fixo	7.067.350	2.418.749	192%	5%
Benefícios Previdenciários e Assistenciais	62.272	6.733	100%	0%
Variações Patrimoniais Diminutivas Financeiras	2.547	4.392	100%	0%
Outras Variações Patrimoniais Diminutivas	2.049	401	100%	0%
Tributárias	221	-	100%	0%
Total	155.776.283	70.416.691	121%	100%

6.3 Desempenho Financeiro

A tabela abaixo compara o Resultado Financeiro (confronto entre as VPA financeiras e VPD financeiras), com o mesmo período do exercício anterior.

Detalhamento	Órgão	
	31/12/2024	31/12/2023
VPA Financeiras	1.693.068	236.106
VPD Financeiras	- 2.547	- 4.392
<b>Total</b>	<b>1.690.521</b>	<b>231.714</b>

### 6.4 Desempenho Não Financeiro

Na tabela abaixo, é apresentado o resultado da DVP, expurgando-se os efeitos da VPA financeira e VPD financeira.

Detalhamento	Órgão	
	31/12/2024	31/12/2023
VPA Não Financeiras	382.735.237	140.151.170
VPD Não Financeiras	- 306.495.141	- 121.461.919
<b>Total</b>	<b>76.240.095</b>	<b>18.689.251</b>