

APRESENTAÇÃO

Apresentamos o 22º Boletim Informativo do SIGA – Sistema Integrado de Gerenciamento de Amostras. Em outubro, recebemos um total de 3.020 amostras, uma redução de aproximadamente 22% em relação a setembro, que registrou 3.877 amostras. Notamos um pequeno aumento nas amostras de vigilância, que totalizaram 2.488 em outubro. Dentre as 3.020 amostras recebidas, aproximadamente 85% estão relacionadas à atividade de vigilância. As Seções de Arbovirologia (SEARB) e

Patologia Clínica e Experimental (SEPEX) foram as que receberam o maior número de amostras de vigilância, com 1.061 e 567 amostras, respectivamente. A grande maioria das amostras recebidas tiveram origem nos estados da região norte do país. Assim como nos meses anteriores, a maior parte das amostras diz respeito a material biológico humano, totalizando 2.136. As Seções de Arbovirologia (SEARB) e Hepatologia (SEHEP) destacaram-se com aumentos de 219% e 7% em relação ao número de amostras recebidas em agosto.



PERFIL DA ATIVIDADE

350
amostras

PESQUISA

2492
amostra(s)

VIGILÂNCIA

5
amostra(s)

SERVIÇO

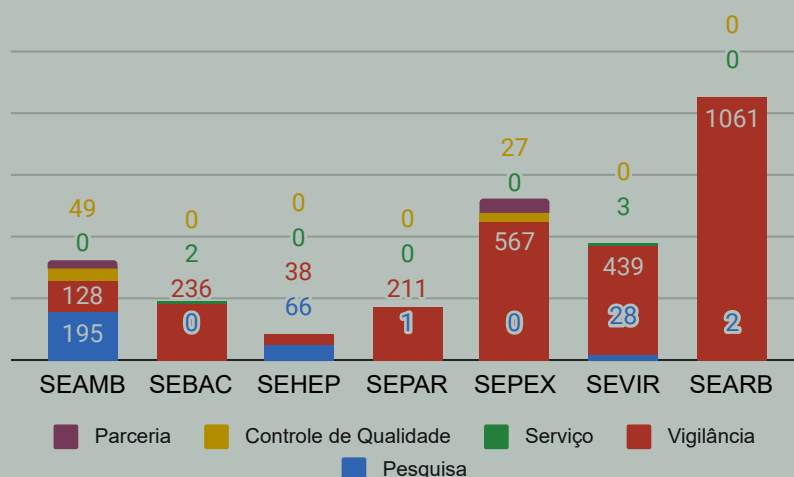
80
amostra(s)

CONTROLE DE QUALIDADE

97
amostra(s)

PARCERIA

PERFIL DA ATIVIDADE X SEÇÃO CIENTÍFICA





Percentual de Módulos Construídos

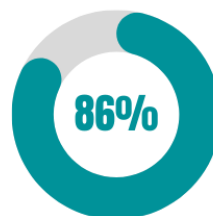
O gráfico apresenta os módulos desenvolvidos SIGA, detalhando o progresso na construção de módulos para o Sistema de Gerenciamento de Amostras.

No geral, 86% dos módulos previstos foram construídos, conforme indicado pelo círculo superior direito do gráfico. A análise por seção revela os seguintes números:

SEAMB: Possui 10 módulos da seção, e todos os 10 foram construídos, atingindo 100% de conclusão.

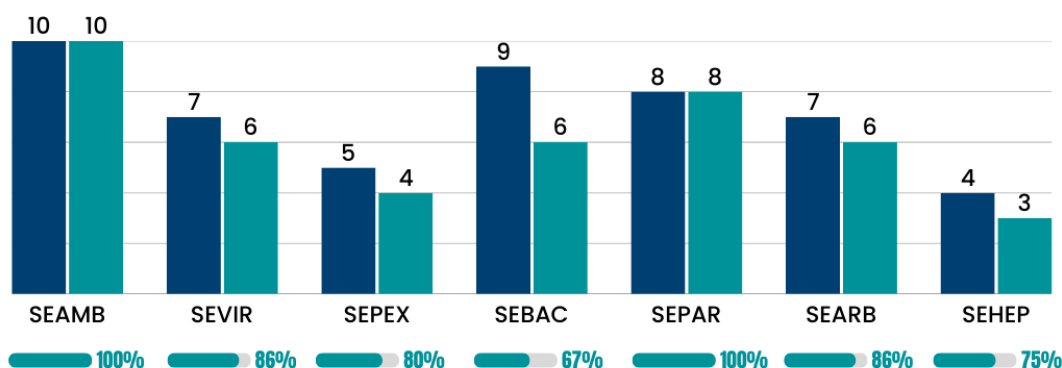
- SEVIR: Dos 7 módulos previstos, 6 foram construídos, representando 86% de conclusão.
- SEPEX: De 5 módulos possíveis, 4 foram construídos, resultando em 80% de conclusão.
- SEBAC: Apresenta 9 módulos da seção, mas apenas 6 foram construídos, com uma taxa de conclusão de 67%.
- SEPAR: Possui 8 módulos da seção, e todos os 8 foram construídos, atingindo 100% de conclusão.
- SEARB: Possui 7 módulos, dos quais 6 foram construídos, resultando em 86% de conclusão.
- SEHEP: Possui 4 módulos, dos quais 3 foram construídos, resultando em 75% de conclusão.

MÓDULOS DESENVOLVIDOS SIGA




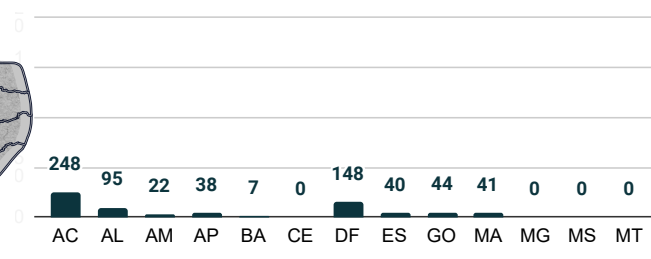
% Total de Módulos Desenvolvidos no IEC

● Módulos da Seção ● Módulos Desenvolvidos

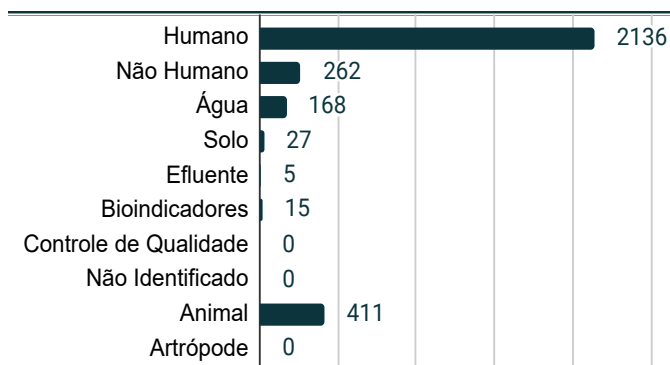




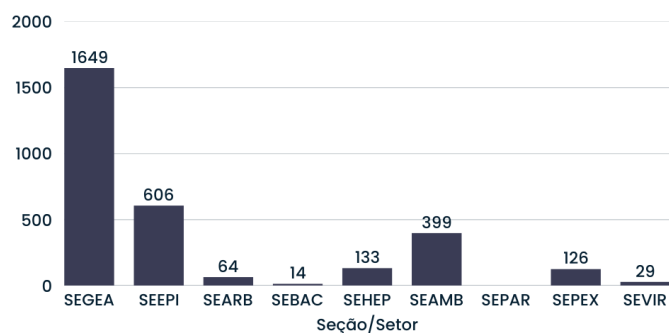
UF DAS AMOSTRAS



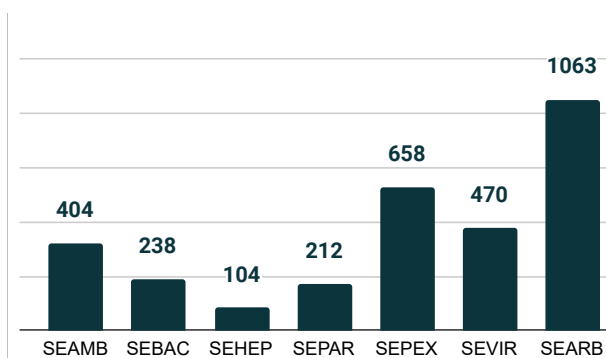
MATRIZ DA AMOSTRA



LOCAL DE RECEBIMENTO DAS AMOSTRAS



DISTRIBUIÇÃO DAS AMOSTRAS POR SEÇÃO CIENTÍFICA



TIPO DE CADASTRO

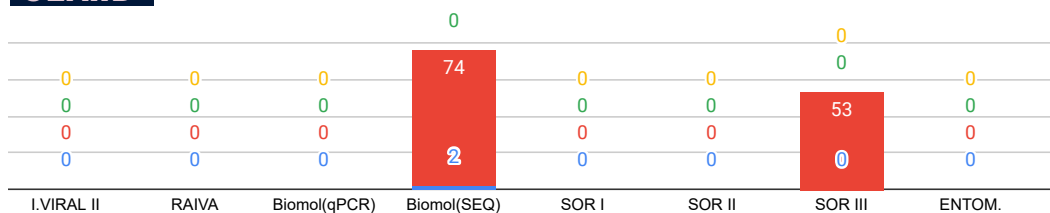


Não Aplicável

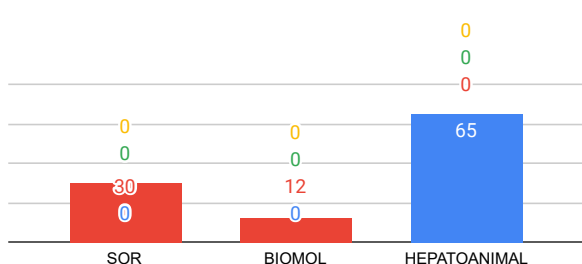
DISTRIBUIÇÃO DE AMOSTRAS POR LABORATÓRIO

Parceria Controle de Qualidade Serviço Vigilância Pesquisa

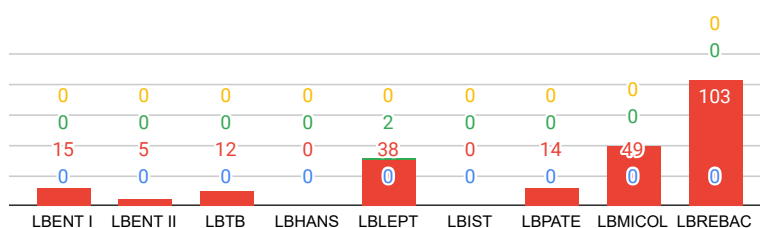
SEARB



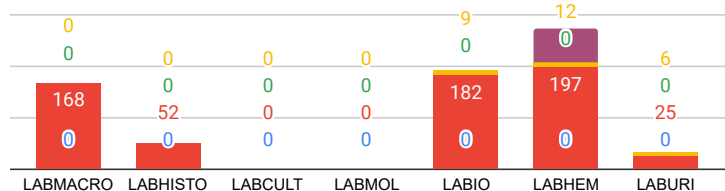
SEHEP



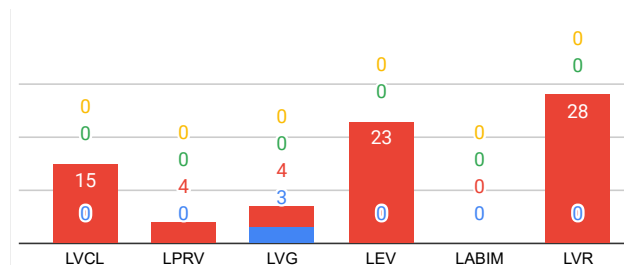
SEBAC



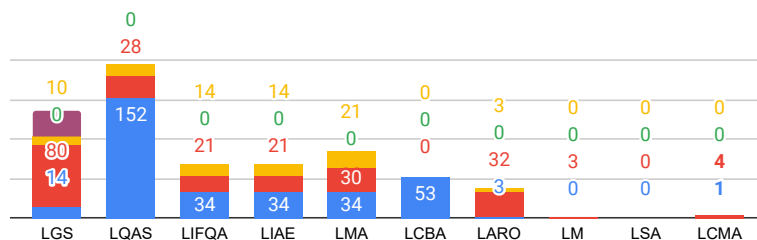
SEPEX



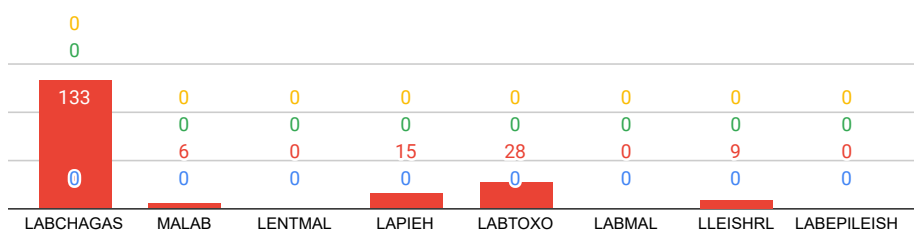
SEVIR



SEAMB

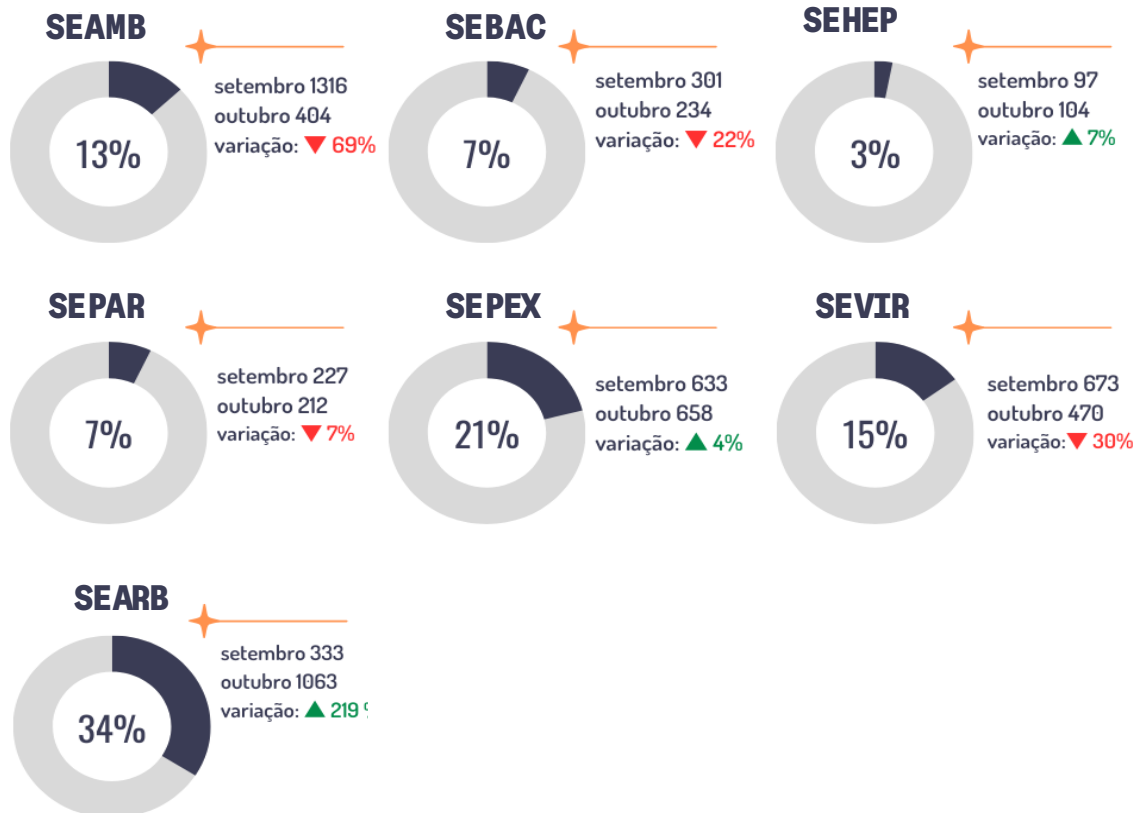


SEPAR

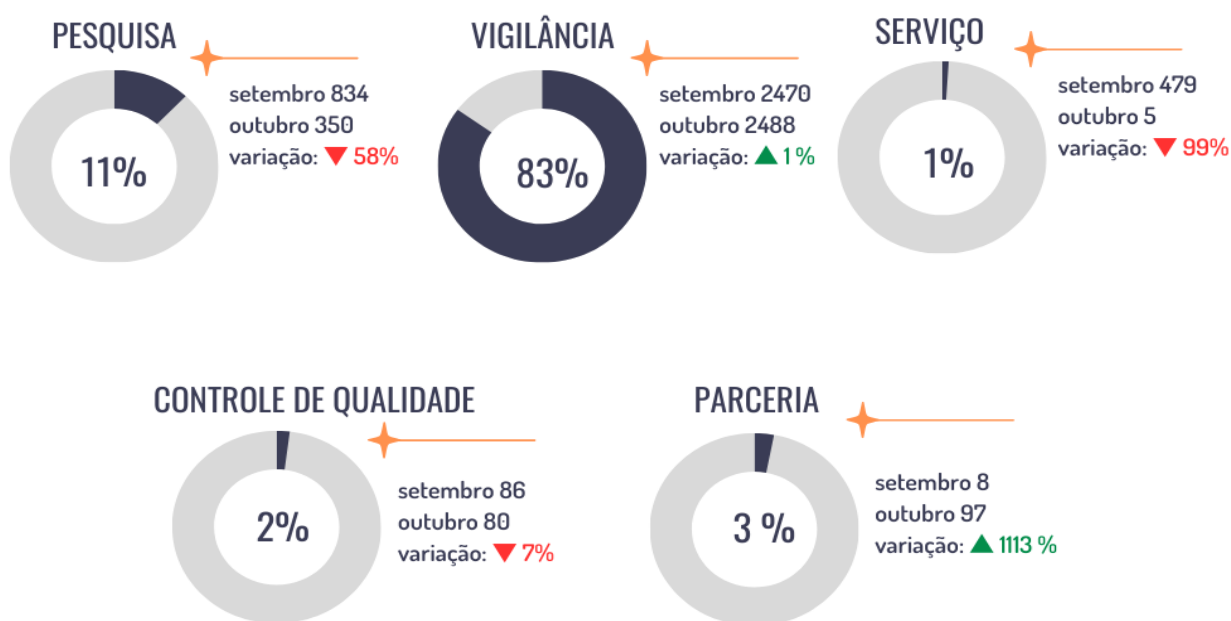


AMOSTRAS RECEBIDAS OUTUBRO 2025

AMOSTRAS RECEBIDAS

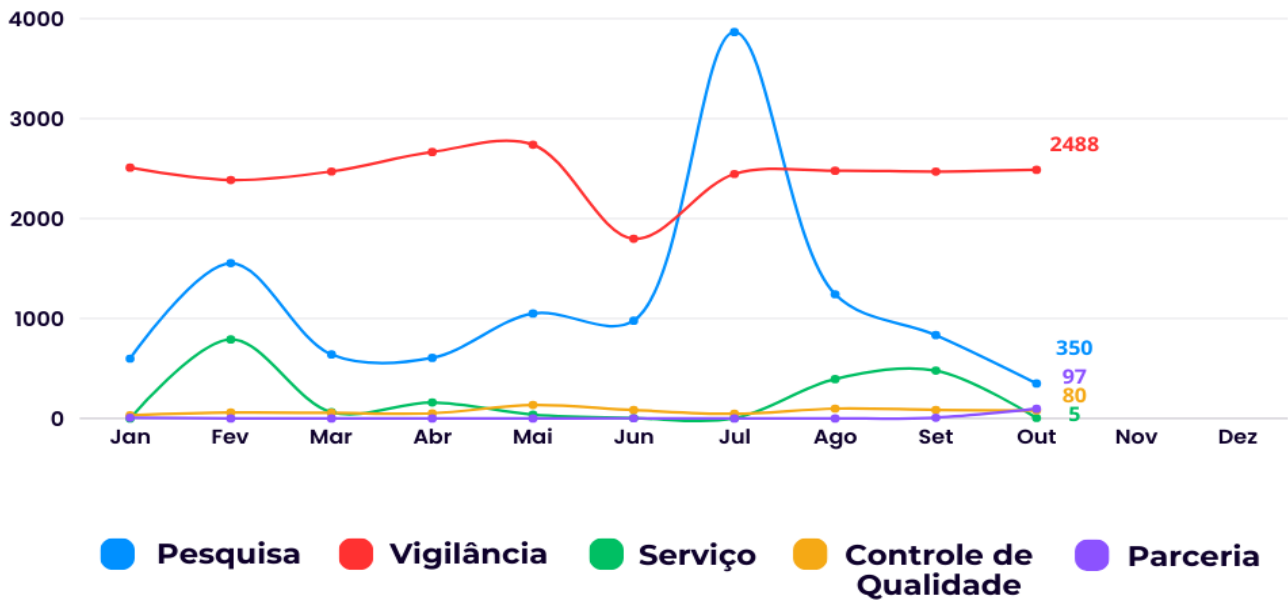


PERFIL DA ATIVIDADE



Nota: É importante ressaltar que os números e gráficos apresentados neste boletim correspondem aos dados do momento em que a edição foi fechada. Devido à possibilidade de cadastros retroativos, os dados em nosso sistema podem sofrer alterações e, consequentemente, apresentar divergências em relação aos números e gráficos exibidos nas imagens do boletim.

PERFIL DA ATIVIDADE DAS AMOSTRAS



NÚMERO DE AMOSTRAS RECEBIDAS



Boletim Outubro 2025

Nº de Amostras Recebidas

Seção	Janeiro	Fevereiro	Março	Abril	Maio	Junho	Julho	Agosto	Setembro	Outubro
SEAMB	331	2051	374	550	525	320	573	1663	1316	404
SEBAC	360	345	254	403	311	1021	426	283	301	234
SEHEP	30	256	178	150	116	86	3325	114	97	104
SEPAR	328	262	167	214	373	112	3260	275	227	212
SEPEX	655	574	693	512	470	386	436	502	633	658
SEVIR	704	777	741	834	1305	600	4036	967	673	470
SEARB	741	529	822	822	866	369	548	499	333	1063