

APRESENTAÇÃO

Apresentamos o 23º Boletim Informativo do SIGA – Sistema Integrado de Gerenciamento de Amostras. Em novembro, recebemos um total de 3.950 amostras, um aumento de aproximadamente 33% em relação a outubro, que registrou 3.020 amostras. Notamos uma pequena queda nas amostras de vigilância, que totalizaram 1.611 em novembro. Dentre as 3.950 amostras recebidas, aproximadamente 41% estão relacionadas à atividade de vigilância. As Seções de Virologia (SEVIR)

e Patologia Clínica e Experimental (SEPEX) foram as que receberam o maior número de amostras de vigilância, com 436 e 352 amostras, respectivamente. A grande maioria das amostras recebidas tiveram origem nos estados da região Norte do país. Assim como nos meses anteriores, a maior parte das amostras diz respeito a material biológico humano, totalizando 2.782. As Seções de Meio Ambiente (SEAMB) e Parasitologia (SEPAR) destacaram-se com aumentos de 451% e 63% em relação ao número de amostras recebidas em outubro.

PERFIL DA ATIVIDADE

760
amostras

PESQUISA

1611
amostra(s)

VIGILÂNCIA

389
amostra(s)

SERVIÇO

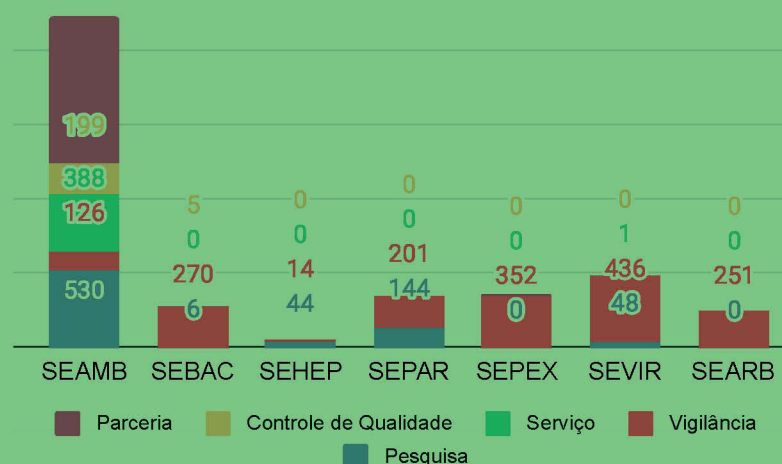
204
amostra(s)

CONTROLE DE QUALIDADE

986
amostra(s)

PARCERIA

PERFIL DA ATIVIDADE X SEÇÃO CIENTÍFICA



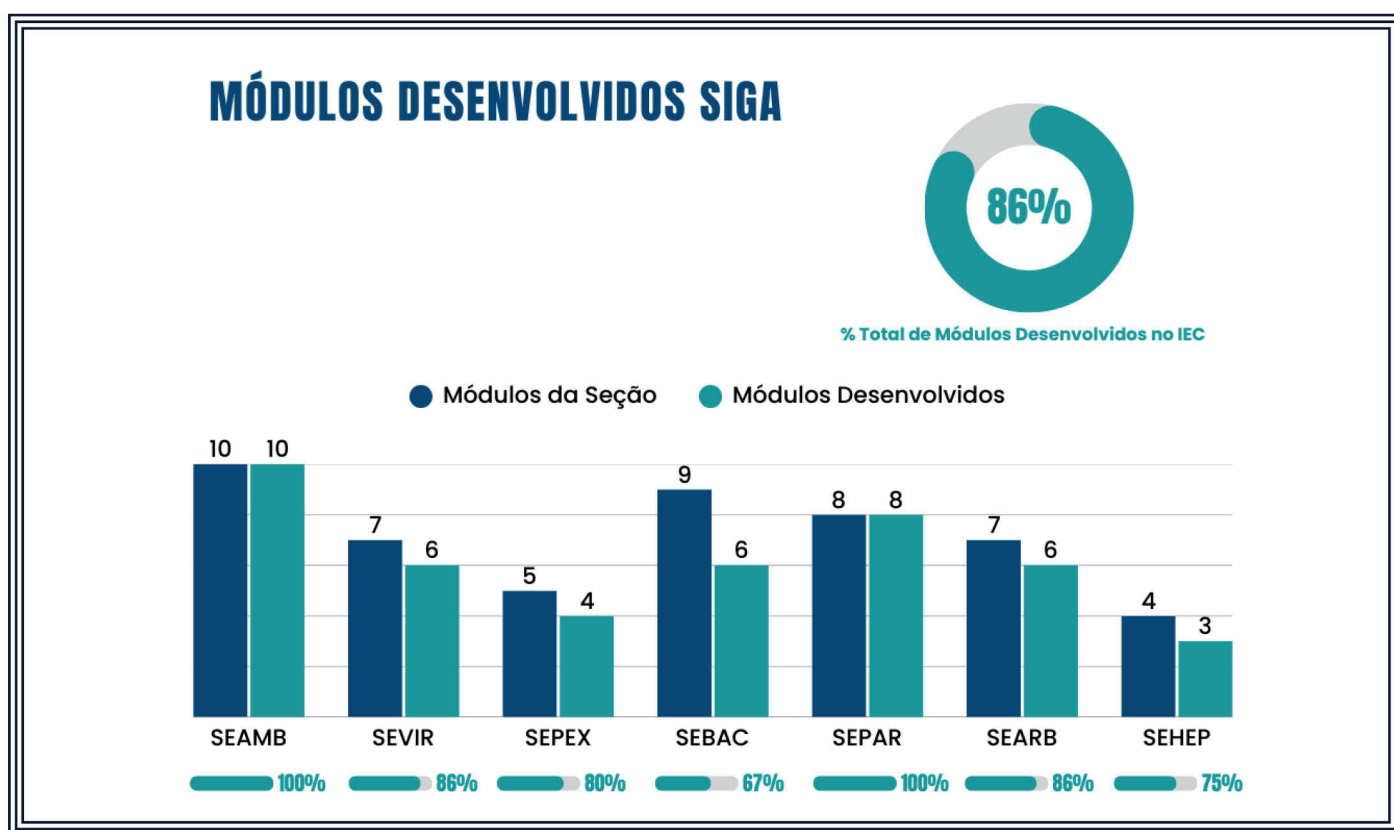


Percentual de Módulos Construídos

O gráfico apresenta os módulos desenvolvidos SIGA, detalhando o progresso na construção de módulos para o Sistema de Gerenciamento de Amostras.

No geral, 86% dos módulos previstos foram construídos, conforme indicado pelo círculo superior direito do gráfico.

A análise por seção revela os seguintes números:



SEAMB: Possui 10 módulos da seção, e todos os 10 foram construídos, atingindo 100% de conclusão.

SEVIR: Dos 7 módulos previstos, 6 foram construídos, representando 86% de conclusão.

SEPEX: De 5 módulos possíveis, 4 foram construídos, resultando em 80% de conclusão.

SEBAC: Apresenta 9 módulos da seção, mas

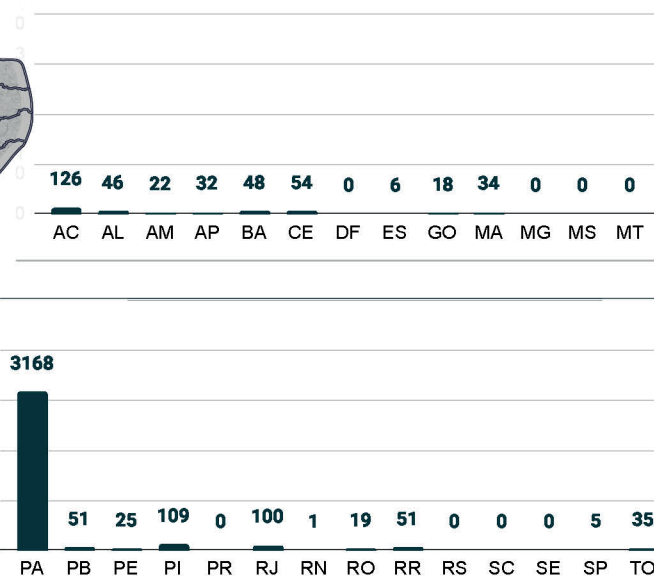
apenas 6 foram construídos, com uma taxa de conclusão de 67%.

SEPAR: Possui 8 módulos da seção, e todos os 8 foram construídos, atingindo 100% de conclusão.

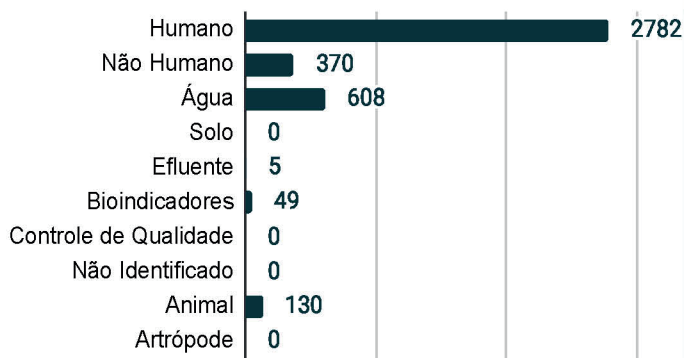
SEARB: Possui 7 módulos, dos quais 6 foram construídos, resultando em 86% de conclusão.



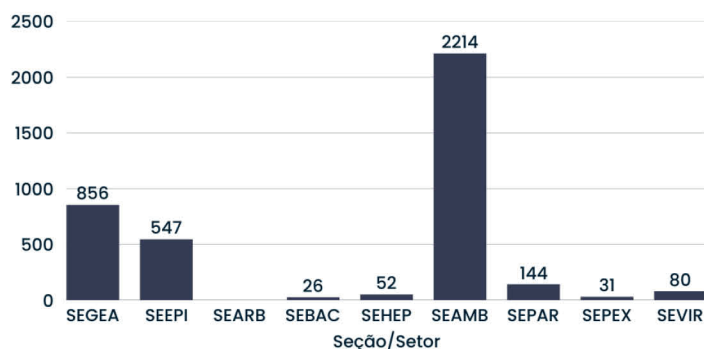
UF DAS AMOSTRAS



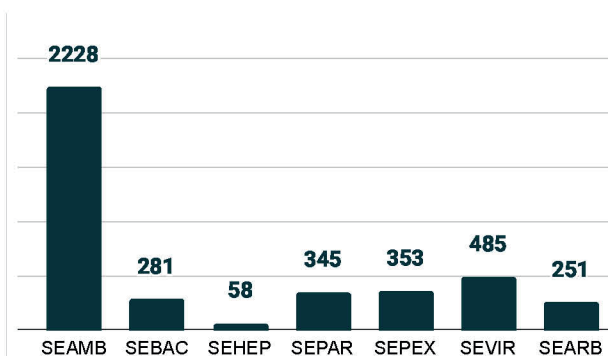
MATRIZ DA AMOSTRA



LOCAL DE RECEBIMENTO DAS AMOSTRAS



DISTRIBUIÇÃO DAS AMOSTRAS POR SEÇÃO CIENTÍFICA



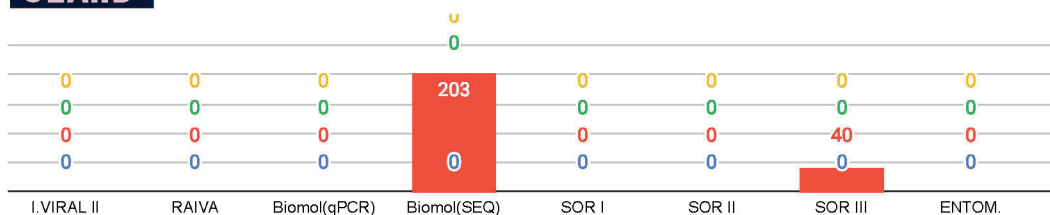
TIPO DE CADASTRO



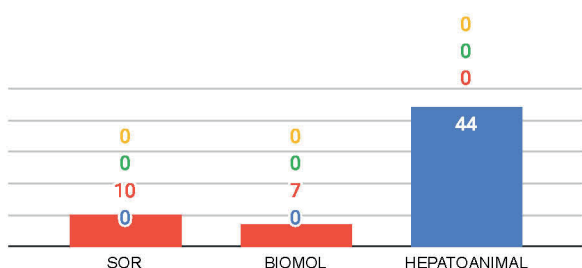
DISTRIBUIÇÃO DE AMOSTRAS POR LABORATÓRIO

Parceria Controle de Qualidade Serviço Vigilância Pesquisa

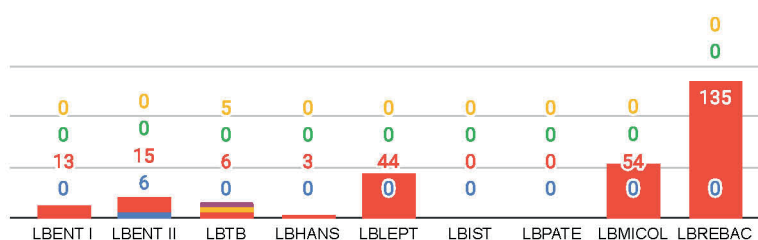
SEARB



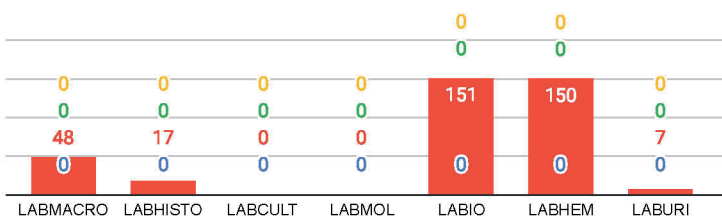
SEHEP



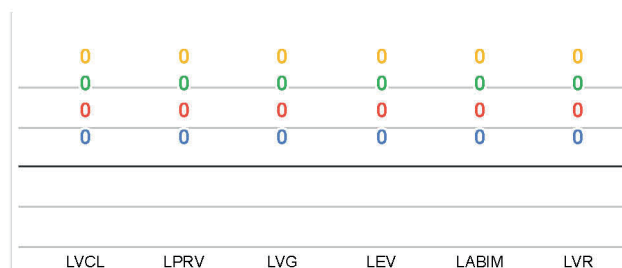
SEBAC



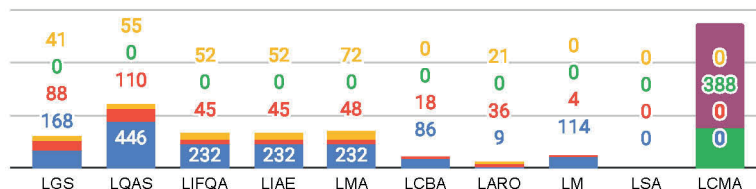
SEPEX



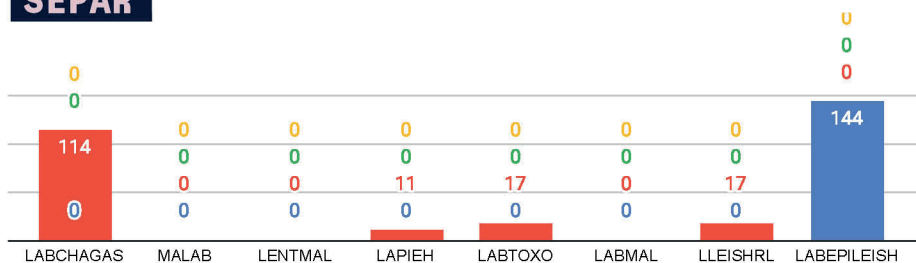
SEVIR



SEAMB

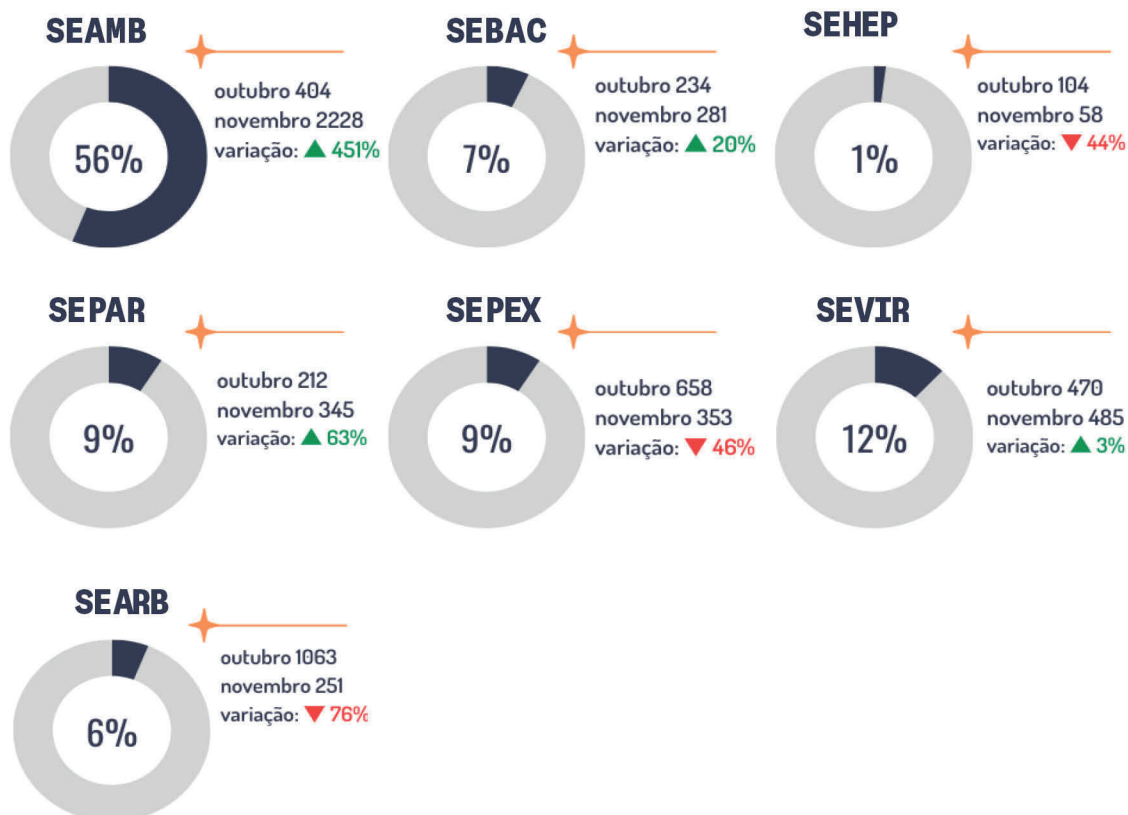


SEPAR

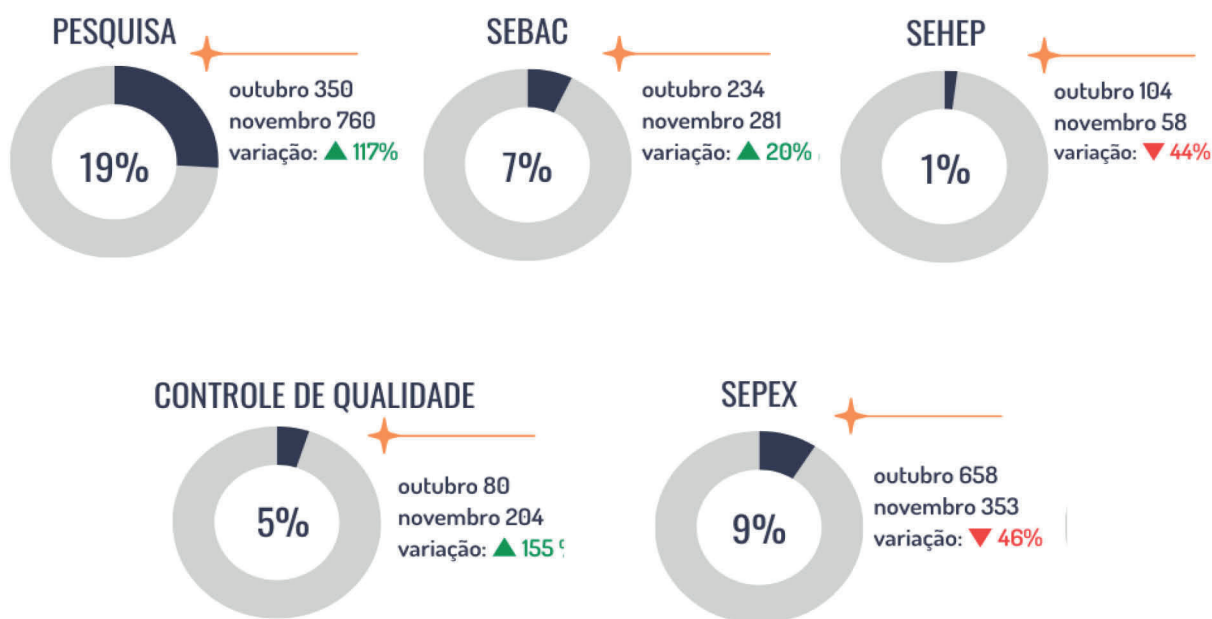


AMOSTRAS RECEBIDAS NOVEMBRO 2025

AMOSTRAS RECEBIDAS

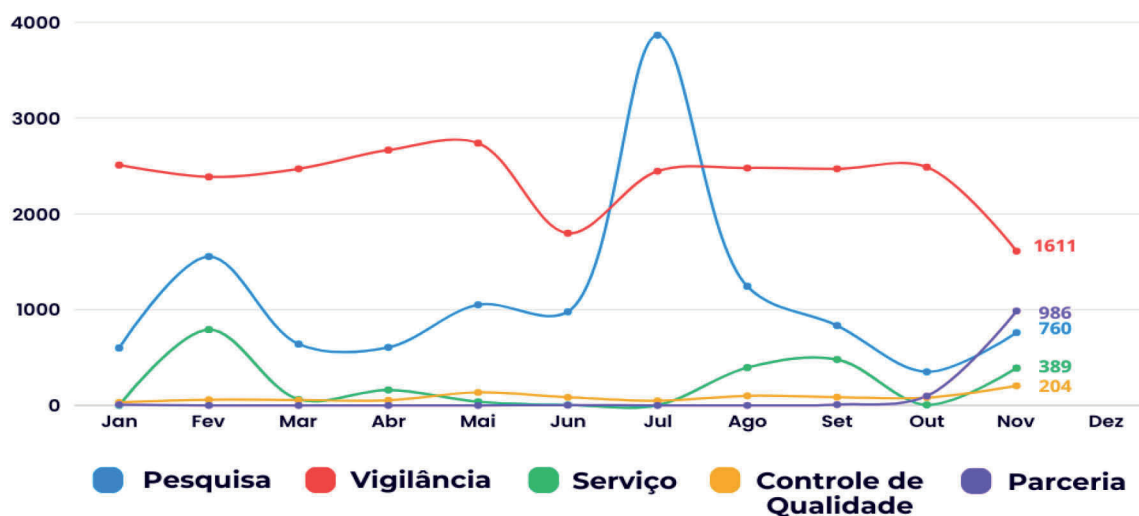


PERFIL DA ATIVIDADE



Nota: É importante ressaltar que os números e gráficos apresentados neste boletim correspondem aos dados do momento em que a edição foi fechada. Devido à possibilidade de cadastros retroativos, os dados em nosso sistema podem sofrer alterações e, consequentemente, apresentar divergências em relação aos números e gráficos exibidos nas imagens do boletim.

PERFIL DA ATIVIDADE DAS AMOSTRAS



NÚMERO DE AMOSTRAS RECEBIDAS



Boletim Novembro 2025

Nº de Amostras Recebidas

Seção	Janeiro	Fevereiro	Março	Abril	Maio	Junho
SEAMB	331	2051	374	550	525	320
SEBAC	360	345	254	403	311	1021
SEHEP	30	256	178	150	116	86
SEPAR	328	262	167	214	373	112
SEPEX	655	574	693	512	470	386
SEVIR	704	777	741	834	1305	600
SEARB	741	529	822	822	866	369

Seção	Julho	Agosto	Setembro	Outubro	Novembro	Dezembro
SEAMB	573	1663	1316	404	2228	
SEBAC	426	283	301	234	281	
SEHEP	3325	114	97	104	58	
SEPAR	3260	275	227	212	345	
SEPEX	436	502	633	658	353	
SEVIR	4036	967	673	470	485	
SEARB	548	499	333	1063	251	