

APRESENTAÇÃO

Apresentamos o nº 03 do Boletim Informativo do SIGA – Sistema Integrado de Gerenciamento de Amostras. Neste mês, foram contabilizadas 4.370 amostras, com a grande maioria (70,09%) relacionada à atividade de vigilância, um aumento significativo em comparação a fevereiro. A Seção de Arbovirologia (SAARB) se destacou como a seção com o maior número de amostras relacionadas a essa atividade. A maioria das amostras contabilizadas estão relacionadas a material Biológico Humano.

Quando comparados os dados entre os dois últimos meses, observa-se um aumento de 108% nas amostras recebidas pela SAARB e um crescimento de 41% nas atividades de vigilância. Reforçamos a importância das Seções SERMB e SAEPI em todo o processo de recebimento e gestão de amostras. A imagem apresentada neste boletim foi obtida durante a realização de uma atividade de campo da SAAMB no lago de Tucuruí, estado do Pará. O objetivo da atividade foi investigar uma afloração de cianobactérias.

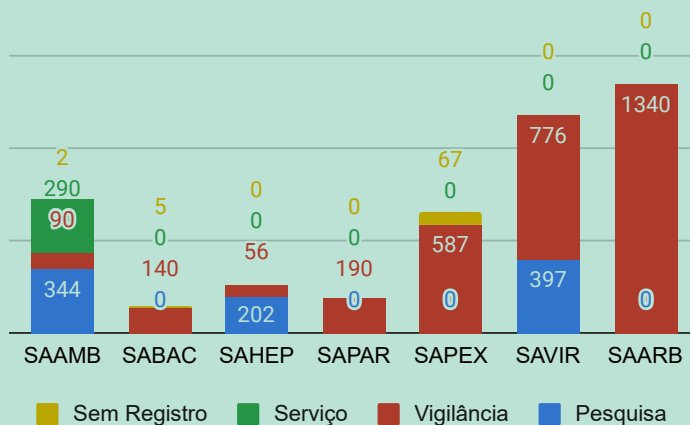


PERFIL DA ATIVIDADE



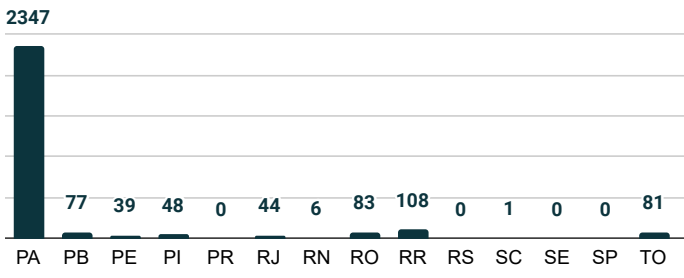
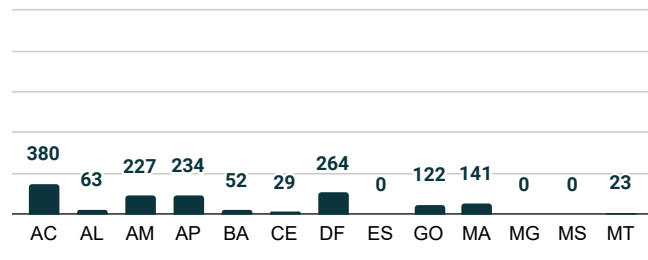
● Pesquisa ● Vigilância ● Serviço ● Sem Registro

PERFIL DA ATIVIDADE X SEÇÃO CIENTÍFICA

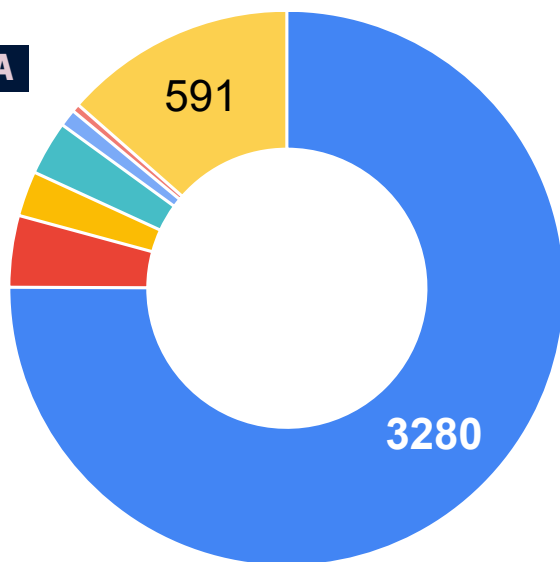


■ Sem Registro ■ Serviço ■ Vigilância ■ Pesquisa

UF DAS AMOSTRAS

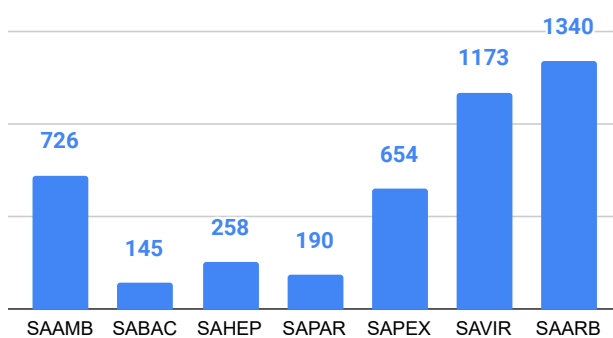


MATRIZ DA AMOSTRA



- Humano
- Não Humano
- Água
- Bioindicadores
- Controle de Qualidade
- Animal

DISTRIBUIÇÃO DAS AMOSTRAS POR SEÇÃO CIENTÍFICA



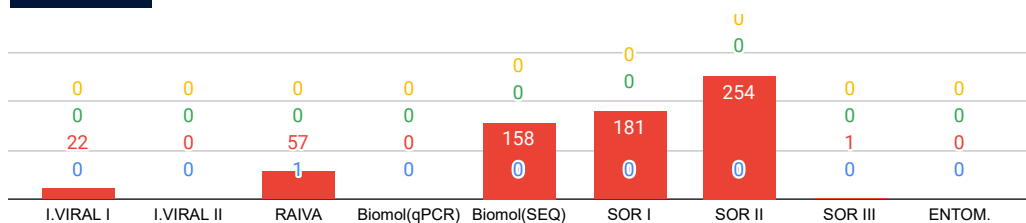
TIPO DE CADASTRO



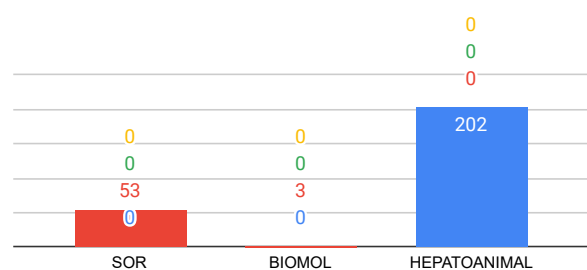
DISTRIBUIÇÃO DE AMOSTRAS POR LABORATÓRIO

SAARB

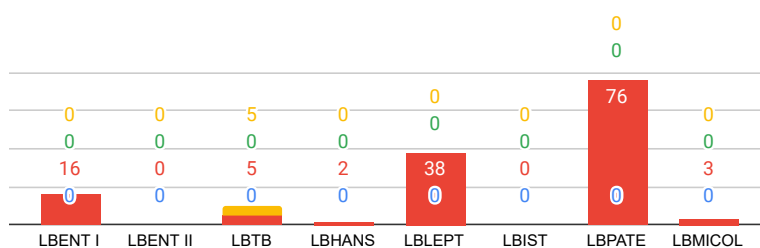
■ Sem Registro ■ Serviço ■ Vigilância ■ Pesquisa



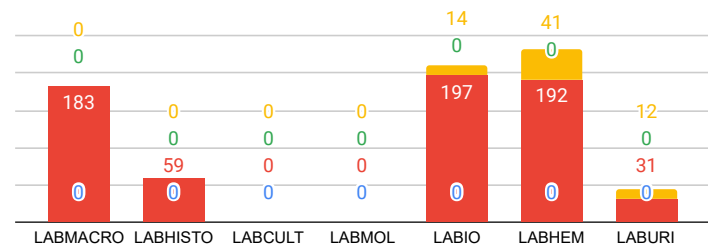
SAHEP



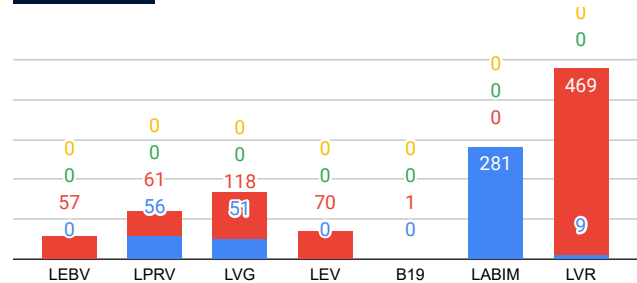
SABAC



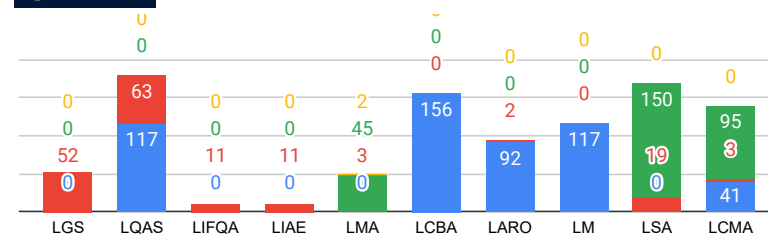
SAPEX



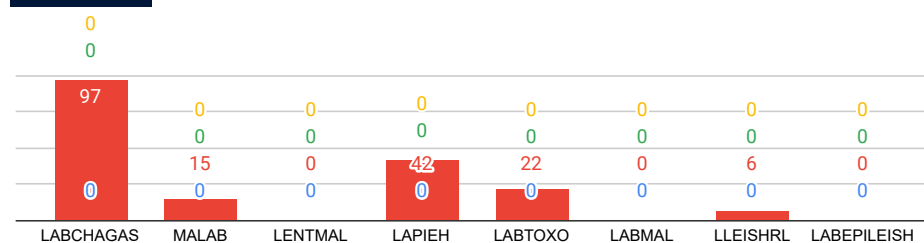
SAVIR



SAAMB

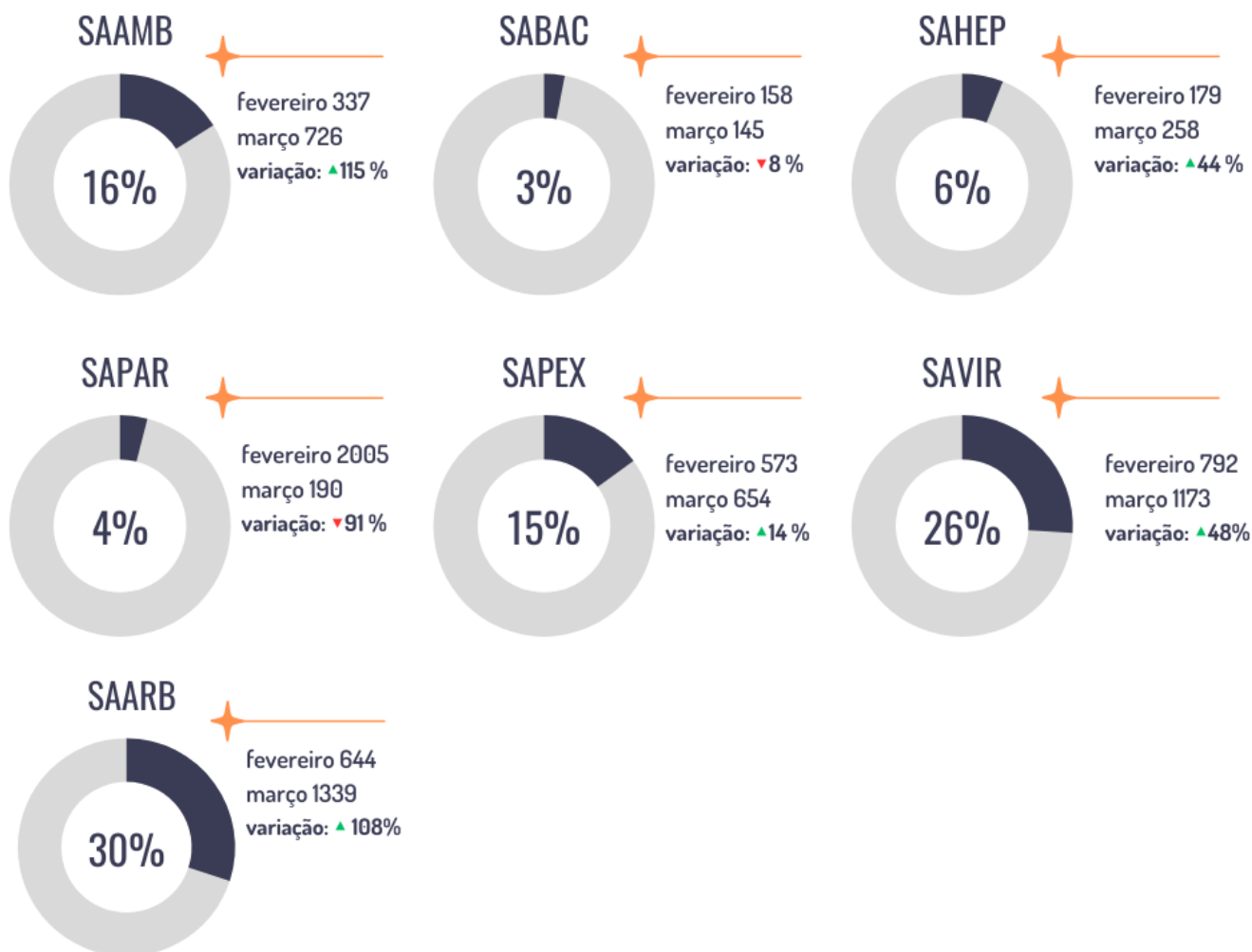


SAPAR



COMPARATIVO FEVEREIRO/MARÇO 2024

AMOSTRAS RECEBIDAS



PERFIL DA ATIVIDADE

