

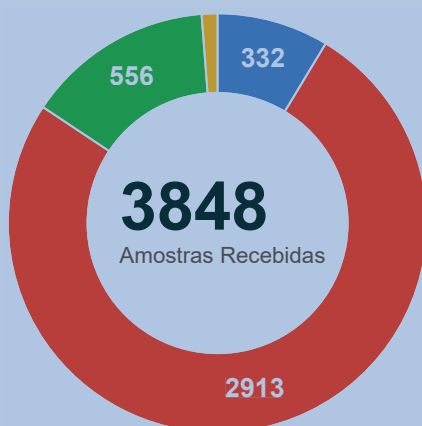
## APRESENTAÇÃO

Apresentamos o nº 07 do Boletim Informativo do SIGA – Sistema Integrado de Gerenciamento de Amostras. Em julho/2024, foram recebidas 3.848 amostras, uma quantidade menor do que no mês de junho, quando foram recebidas 3.894. Observou-se também uma diminuição na quantidade de amostras de vigilância que em junho totalizaram 3.183. Das 3.848 amostras recebidas em julho, a maioria destas, 76% aproximadamente, está relacionada à atividade de vigilância. As Seções de Arbovirologia (SEARB) e Virologia (SEVIR) receberam o maior número de amostras da vigilância, 912 e 737 amostras, respectivamente. A maioria das amostras, um total de 3.001 (78%), teve como origem os estados da região norte do país. Assim como nos

meses anteriores, a maioria das amostras recebidas está relacionada a material biológico humano. Quando comparamos o mês de julho/2024 aos meses anteriores, verificamos que apenas os meses de janeiro e maio apresentaram um quantitativo de recebimento de amostras inferior, todos os demais meses (fevereiro, março, abril, junho) apresentaram um quantitativo maior. As Seções de Meio Ambiente (SEAMB) e Hepatologia (SEHEP) apresentaram um aumento de 151% e 33%, respectivamente, quando comparamos com o quantitativo de amostras recebidas no mês de junho. No mês de julho/2024, com relação ao desempenho das amostras através do KPI, a SEARB apresentou o menor desempenho, onde apenas 35 % das amostras foram encaminhadas aos laboratórios após o processo de recepção.

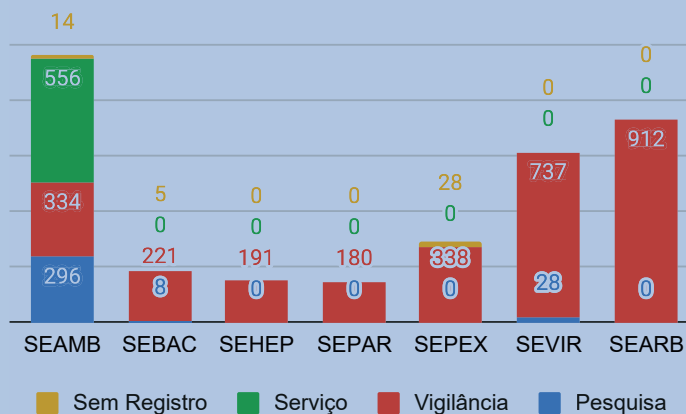


### PERFIL DA ATIVIDADE

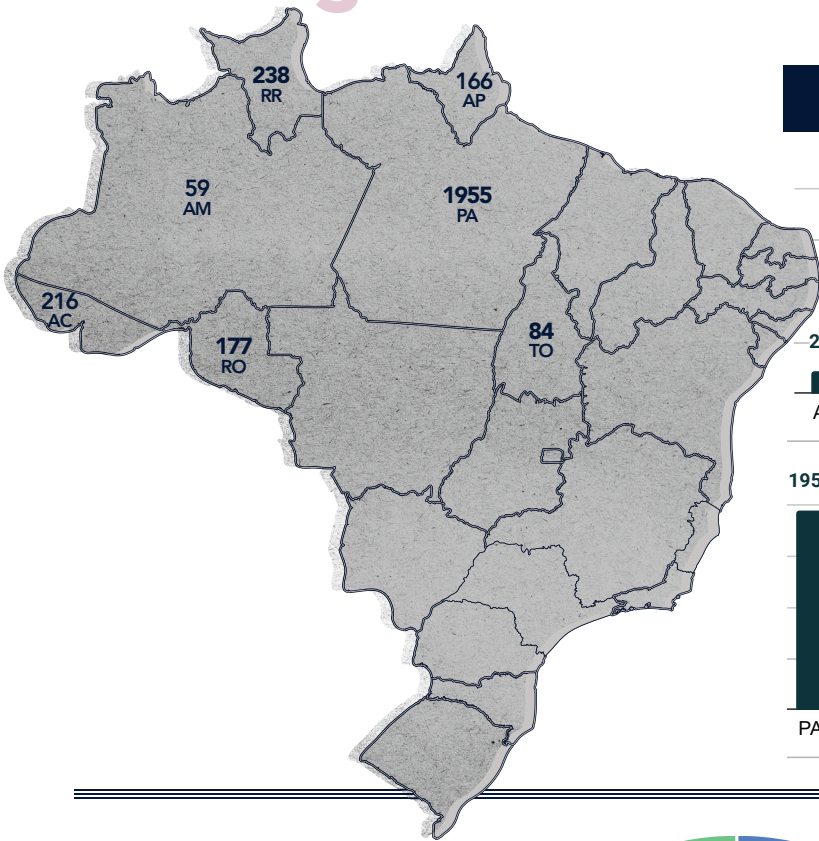


● Pesquisa ● Vigilância ● Serviço ● Sem Registro

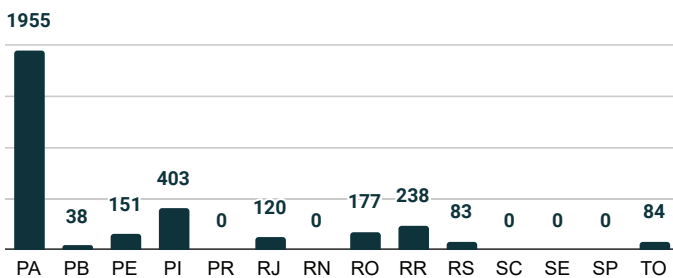
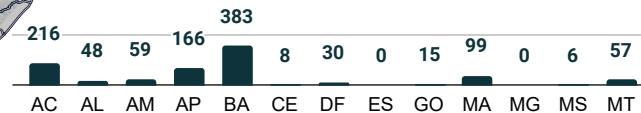
### PERFIL DA ATIVIDADE X SEÇÃO CIENTÍFICA



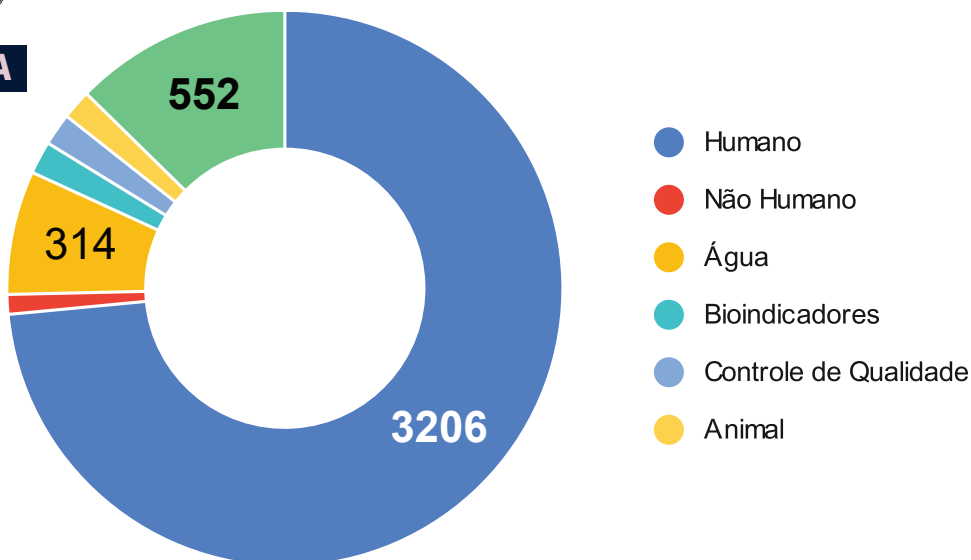
■ Sem Registro ■ Serviço ■ Vigilância ■ Pesquisa



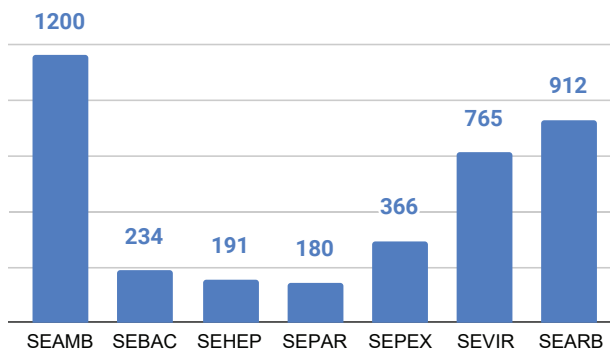
## UF DAS AMOSTRAS



## MATRIZ DA AMOSTRA



## DISTRIBUIÇÃO DAS AMOSTRAS POR SEÇÃO CIENTÍFICA



## TIPO DE CADASTRO

2394



278



179



996

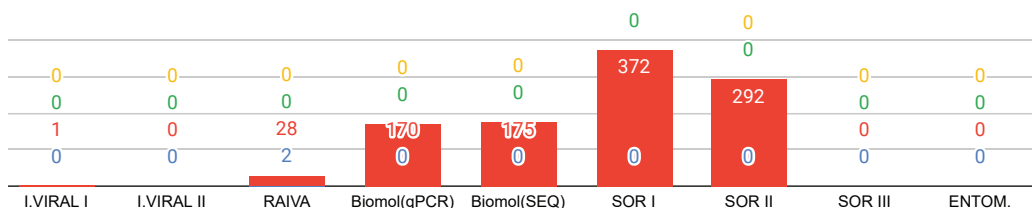


Não Aplicável

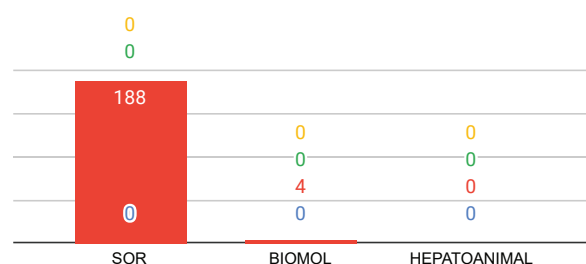
## DISTRIBUIÇÃO DE AMOSTRAS POR LABORATÓRIO

## SEARB

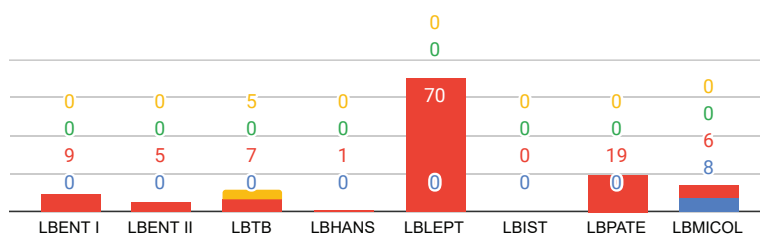
Sem Registro Serviço Vigilância Pesquisa



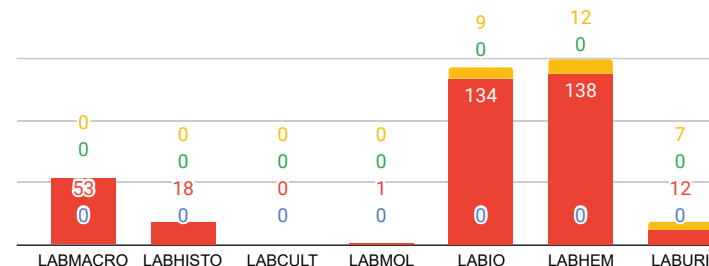
## SEHEP



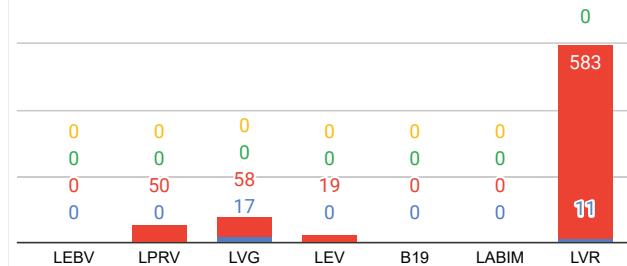
## SEBAC



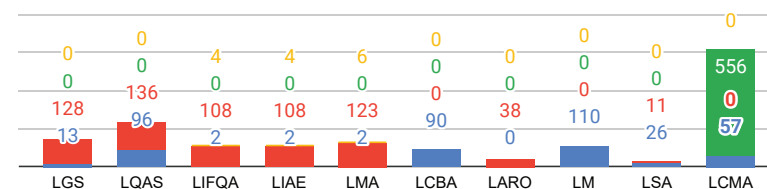
## SEPEX



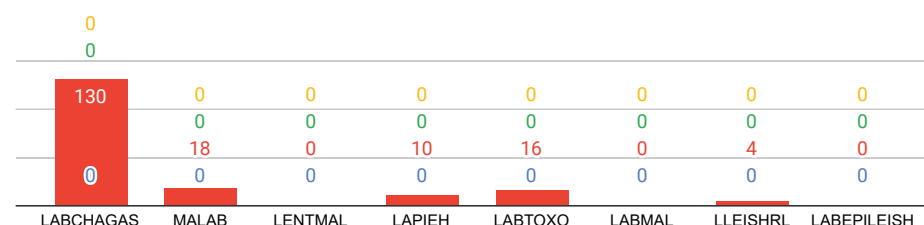
## SEVIR



## SEAMB

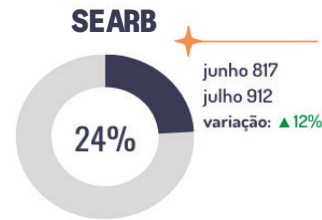
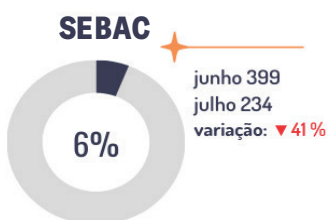
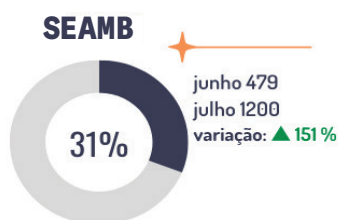


## SEPAR

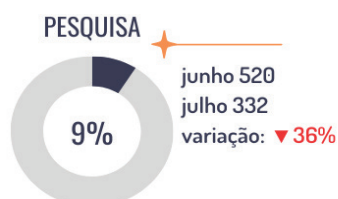


## COMPARATIVO JUNHO/JULHO 2024

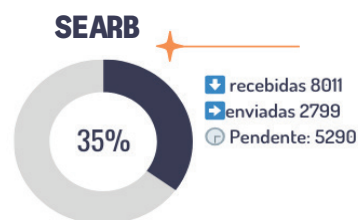
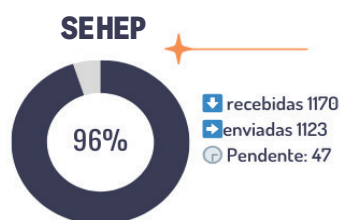
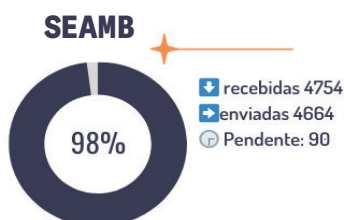
## AMOSTRAS RECEBIDAS



## PERFIL DA ATIVIDADE



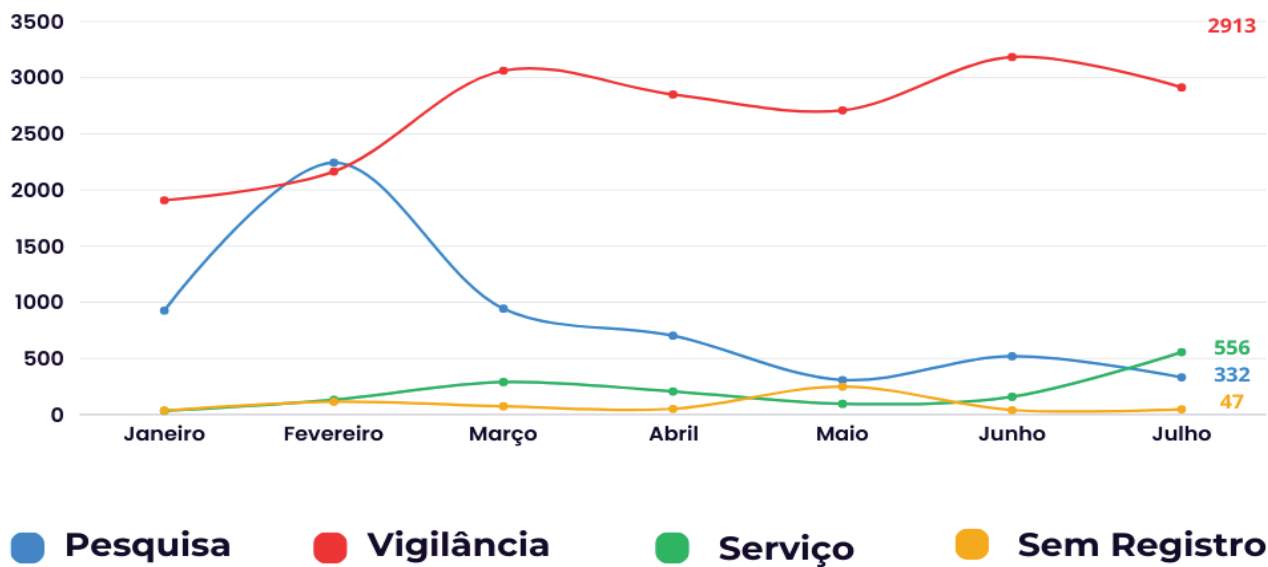
## KPI DE AMOSTRAS ENVIADAS





COMPARATIVO JANEIRO A JULHO 2024

PERFIL DA ATIVIDADE DAS AMOSTRAS



NÚMERO DE AMOSTRAS RECEBIDAS

Seção	Janeiro	Fevereiro	Março	Abril	Maio	Junho	Julho
SEAMB	371	337	726	576	479	479	1200
SEBAC	214	158	145	423	232	399	234
SEHEP	44	179	258	136	143	144	191
SEPAR	228	2005	190	186	167	248	248
SEPEX	687	573	654	673	551	546	366
SEVIR	647	792	1173	784	969	1261	765
SEARB	817	644	1339	1056	923	817	912