

APRESENTAÇÃO

Apresentamos o 25º Boletim Informativo do SIGA – Sistema Integrado de Gerenciamento de Amostras. No mês de janeiro, foram recebidas 3.081 amostras, das quais 2.262 correspondem a atividades de vigilância, representando aproximadamente 73% do total. Entre as amostras de vigilância, destacaram-se as Seções de Virologia (SEVIR) e Patologia Clínica e Experimental (SEPEX), que receberam 650 e 547 amostras, respectivamente. A maioria das amostras teve origem nos estados da Região Norte, mantendo o padrão observado nos meses anteriores. Quanto à natureza do material, predominou o material biológico humano, com 2.743 amostras registradas.

No consolidado geral de recebimento, as Seções de Virologia (SEVIR) e Meio Ambiente (SEAMB) apresentaram os maiores volumes, com 832 e 637 amostras, respectivamente.

Nota: É importante ressaltar que os números e gráficos apresentados neste boletim correspondem aos dados do momento em que a edição foi fechada. Devido à possibilidade de cadastros retroativos, os dados em nosso sistema podem sofrer alterações e, conseqüentemente, apresentar divergências em relação aos números e gráficos exibidos nas imagens do boletim.

PERFIL DA ATIVIDADE



697 amostras

PESQUISA

2217 amostra(s)

VIGILÂNCIA

66 amostra(s)

SERVIÇO

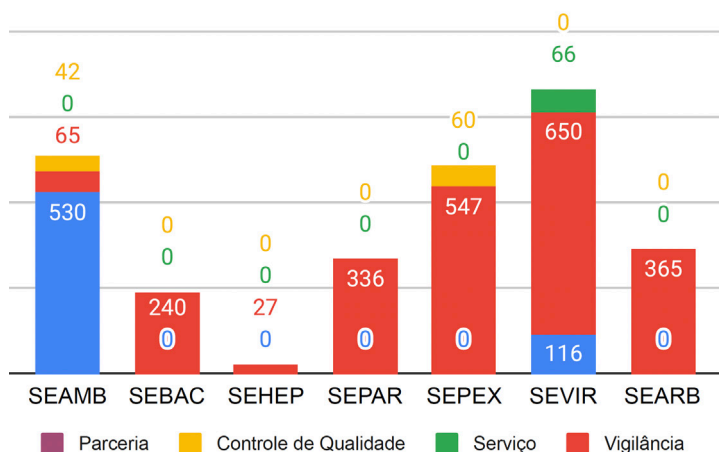
106 amostra(s)

CONTROLE DE QUALIDADE

160 amostra(s)

PARCERIA

PERFIL DA ATIVIDADE X SEÇÃO CIENTÍFICA



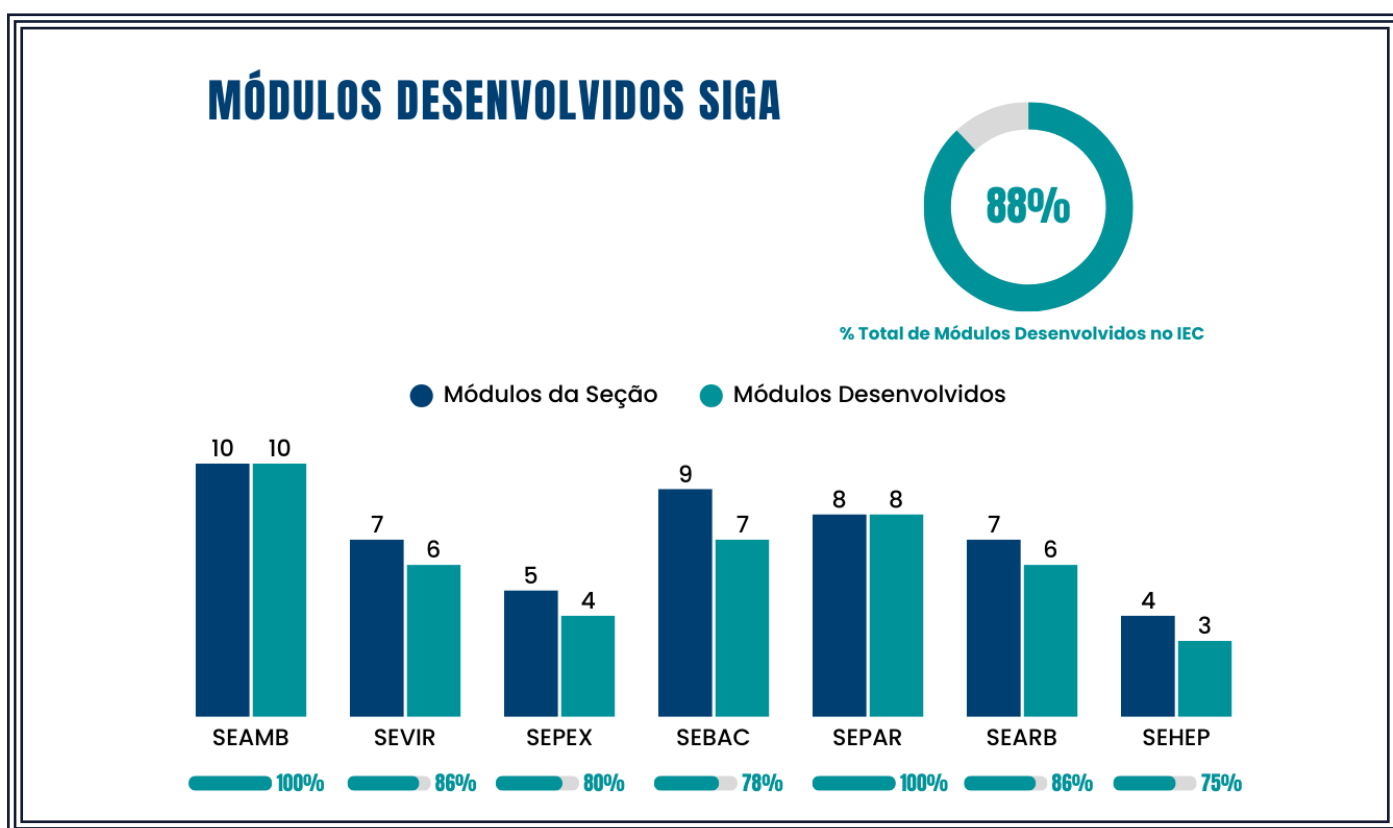


Percentual de Módulos Construídos

O gráfico apresenta os módulos desenvolvidos SIGA, detalhando o progresso na construção de módulos para o Sistema de Gerenciamento de Amostras.

No geral, 88% dos módulos previstos foram construídos, conforme indicado pelo círculo superior direito do gráfico.

A análise por seção revela os seguintes números:



SEAMB: Possui 10 módulos da seção, e todos os 10 foram construídos, atingindo 100% de conclusão.

SEVIR: Dos 7 módulos previstos, 6 foram construídos, representando 86% de conclusão.

SEPEX: De 5 módulos possíveis, 4 foram construídos, resultando em 80% de conclusão.

SEBAC: Apresenta 9 módulos da seção, 7 foram construídos, com uma taxa de conclusão de 78%.

SEPAR: Possui 8 módulos da seção, e todos os 8 foram construídos, atingindo 100% de conclusão.

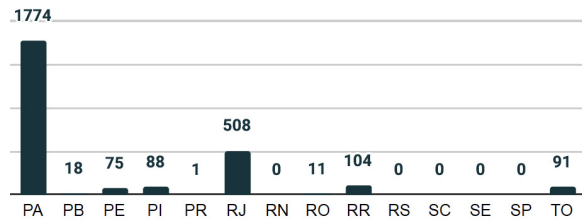
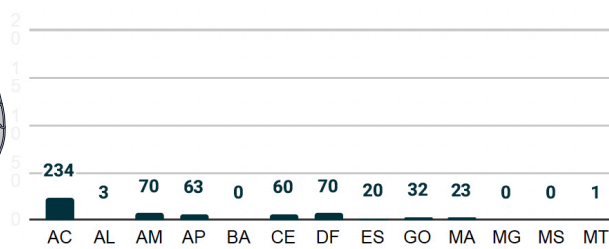
SEARB: Possui 7 módulos, dos quais 6 foram construídos, resultando em 86% de conclusão.

SEHEP: De 4 módulos da seção, 3 foram construídos, representando 75% de conclusão.

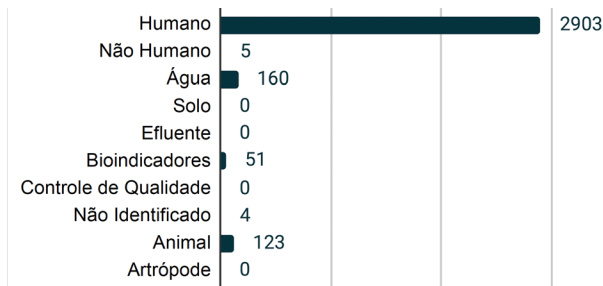
O gráfico demonstra que, embora o progresso geral seja positivo, ainda existem algumas seções com percentuais de conclusão mais baixos, o que demandará esforços mais direcionados para que o SIGA seja totalmente implementado.



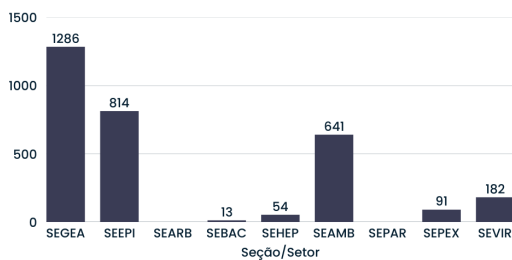
UF DAS AMOSTRAS



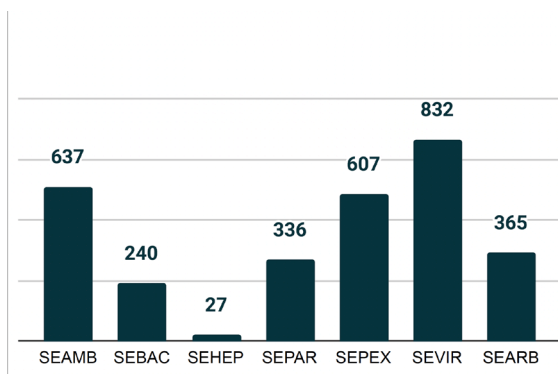
MATRIZ DA AMOSTRA



LOCAL DE RECEBIMENTO DAS AMOSTRAS



DISTRIBUIÇÃO DAS AMOSTRAS POR SEÇÃO CIENTÍFICA



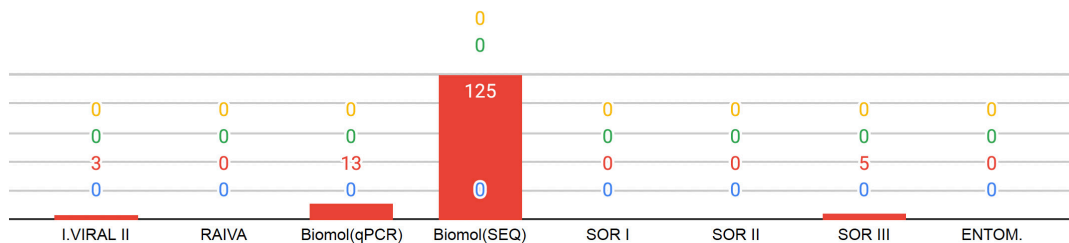
TIPO DE CADASTRO



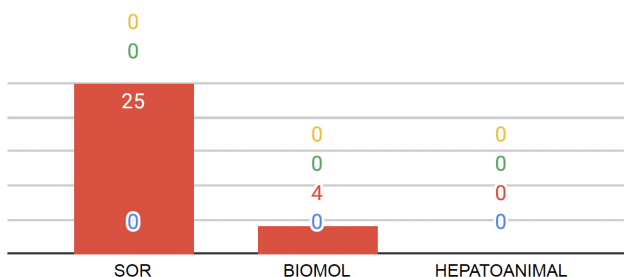
DISTRIBUIÇÃO DE AMOSTRAS POR LABORATÓRIO

Parceria Controle de Qualidade Serviço Vigilância Pesquisa

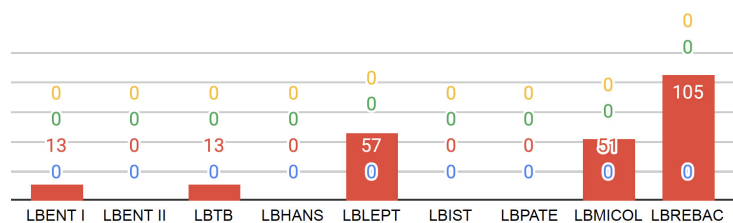
SEARB



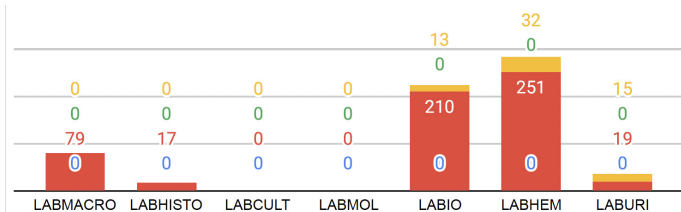
SEHEP



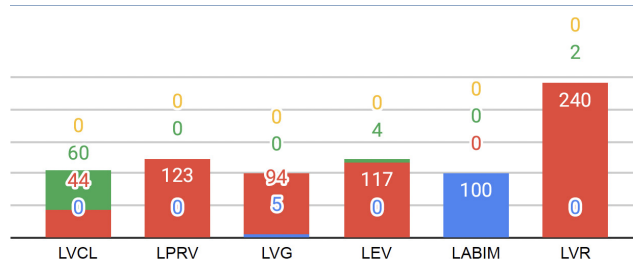
SEBAC



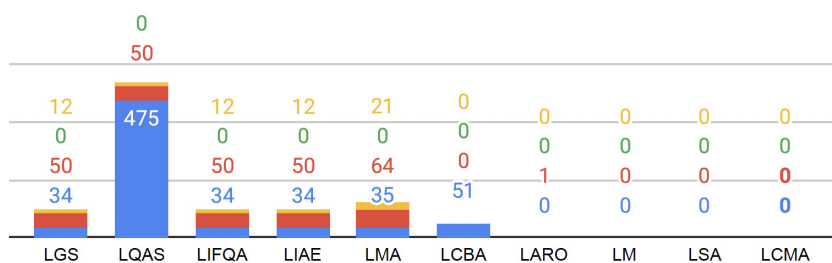
SEPEX




SEVIR



SEAMB

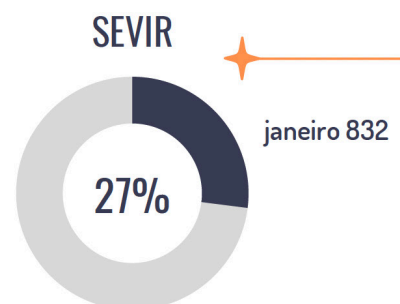
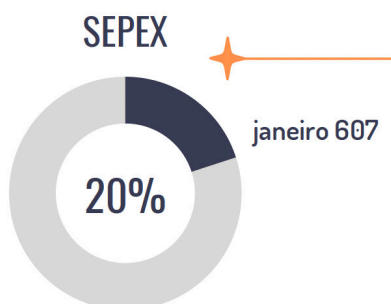
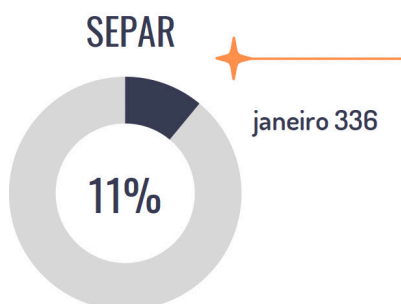
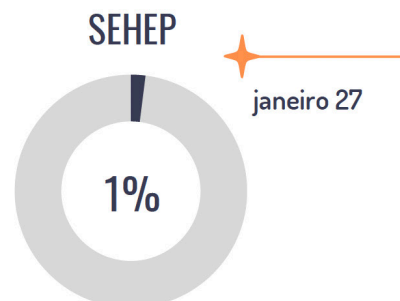
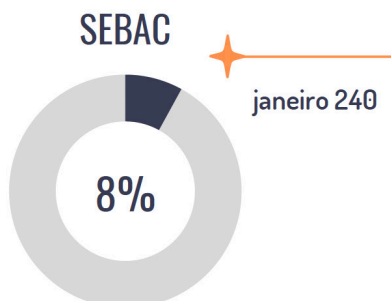
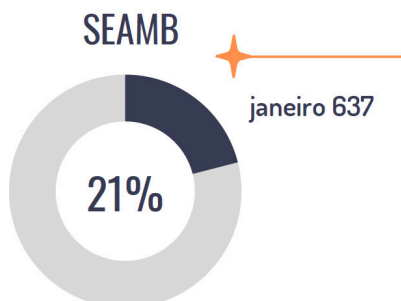


SEPAR

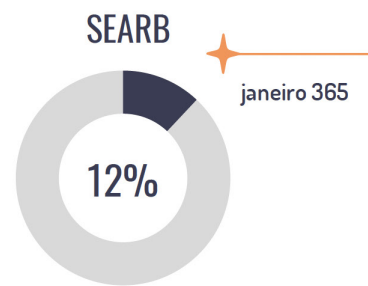
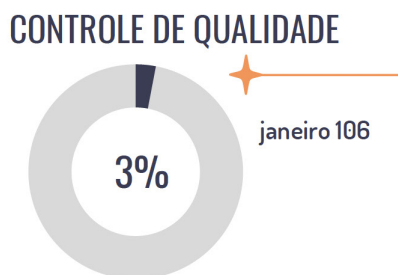
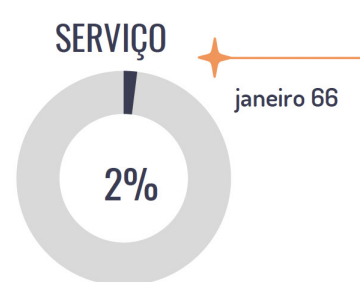
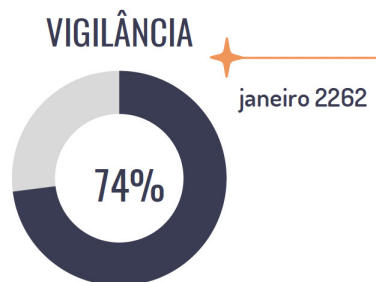
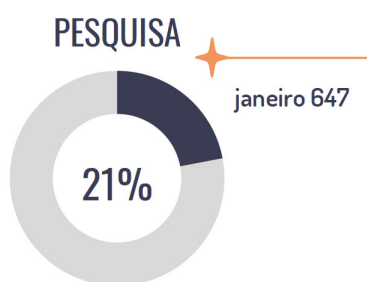


AMOSTRAS RECEBIDAS DEZEMBRO 2025

AMOSTRAS RECEBIDAS

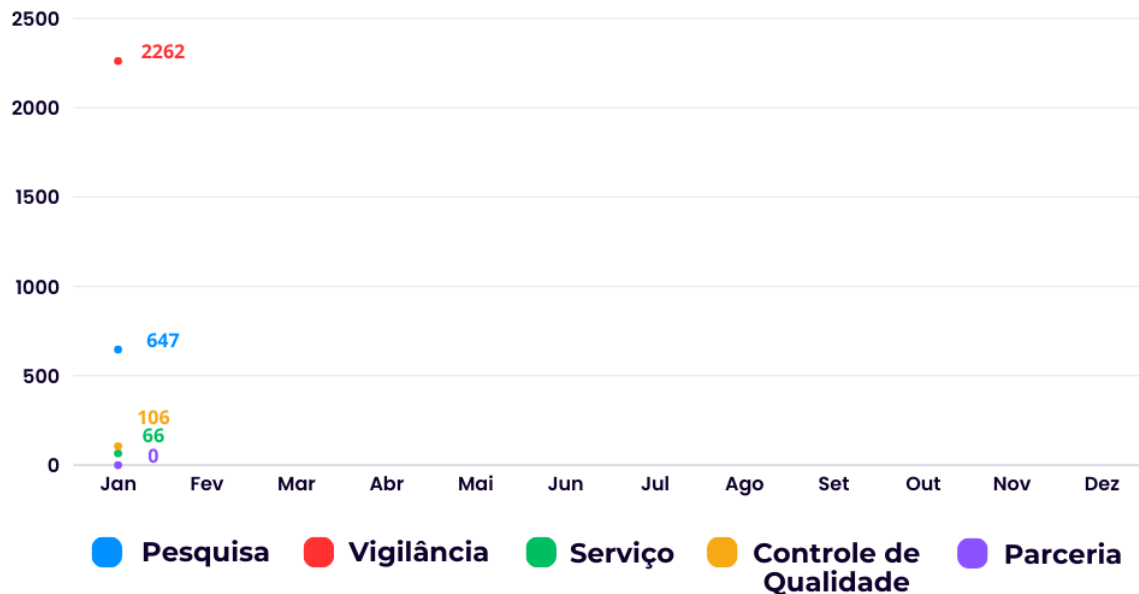


PERFIL DA ATIVIDADE



Nota: É importante ressaltar que os números e gráficos apresentados neste boletim correspondem aos dados do momento em que a edição foi fechada. Devido à possibilidade de cadastros retroativos, os dados em nosso sistema podem sofrer alterações e, consequentemente, apresentar divergências em relação aos números e gráficos exibidos nas imagens do boletim.

PERFIL DA ATIVIDADE DAS AMOSTRAS



NÚMERO DE AMOSTRAS RECEBIDAS



Boletim Janeiro 2026

Nº de Amostras Recebidas

Seção	Janeiro	Fevereiro	Março	Abril	Maio
SEAMB	637				
SEBAC	240				
SEHEP	27				
SEPAR	336				
SEPEX	607				
SEVIR	832				
SEARB	365				