

APRESENTAÇÃO

Apresentamos o nº 08 do Boletim Informativo do SIGA – Sistema Integrado de Gerenciamento de Amostras. Em agosto/2024, foram recebidas 4.214 amostras, uma quantidade maior do que no mês de julho, quando foram recebidas 3.884. Observou-se também um aumento nas amostras de vigilância, as quais, em agosto, totalizaram 3.508. Das 4.214 amostras recebidas em agosto, a maioria destas, 83% aproximadamente, está relacionada à atividade de vigilância. As Seções de Arbovirologia (SEARB) e Virologia (SEVIR) receberam o maior número de amostras da vigilância: 1.120 e 900 amostras, respectivamente. A maioria das amostras, um total de 3.302 (77%), teve como origem os estados da região norte do país. Assim

como nos meses anteriores, a maioria das amostras recebidas está relacionada a material biológico humano. Quando comparamos o mês de agosto/2024 aos meses anteriores, verificamos que apenas os meses de fevereiro e março apresentaram um quantitativo de recebimento de amostras superior, todos os demais meses apresentaram um quantitativo inferior. As Seções SEBAC e SEPEX apresentaram um aumento de 74% e 78%, respectivamente, quando comparamos com o quantitativo de amostras recebidas no mês de julho. No mês de agosto/2024, com relação ao desempenho das amostras através do KPI, a SEARB apresentou o menor desempenho, visto que apenas 35 % das amostras foram encaminhadas aos laboratórios após o processo de recepção.

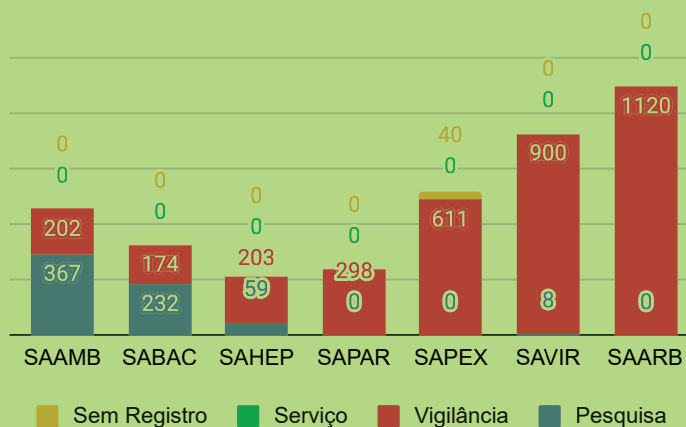


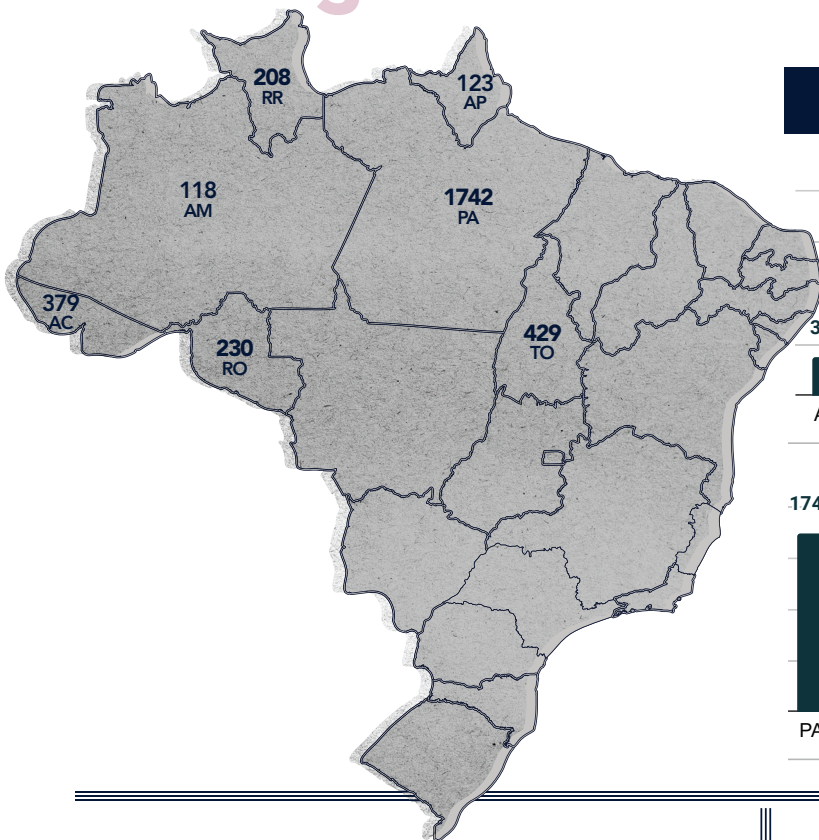
PERFIL DA ATIVIDADE



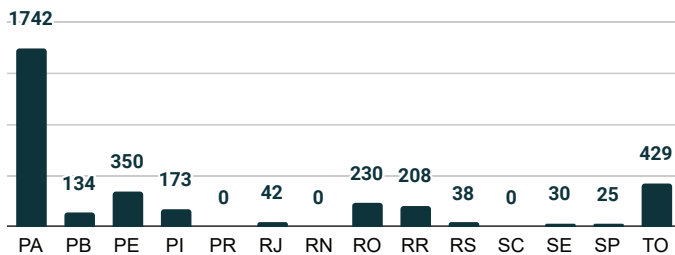
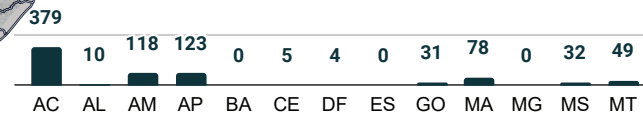
● Pesquisa ● Vigilância ● Serviço ● Sem Registro

PERFIL DA ATIVIDADE X SEÇÃO CIENTÍFICA

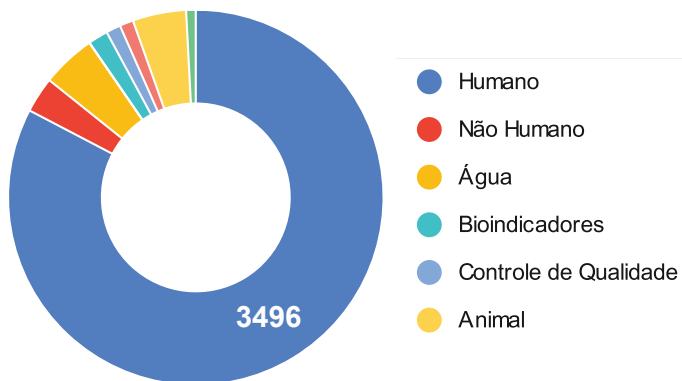




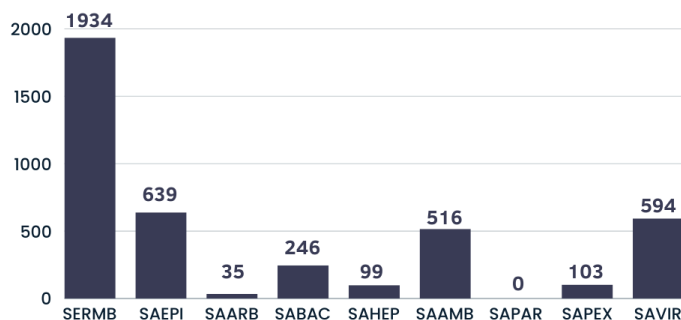
UF DAS AMOSTRAS



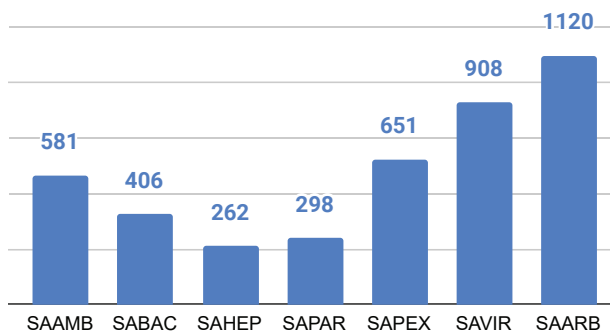
MATRIZ DA AMOSTRA



LOCAL DE RECEBIMENTO DAS AMOSTRAS



DISTRIBUIÇÃO DAS AMOSTRAS POR SEÇÃO CIENTÍFICA



TIPO DE CADASTRO

2850

453



443

468



Ofício

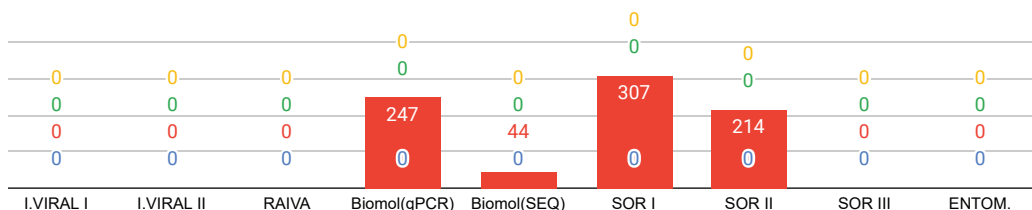


Não Aplicável

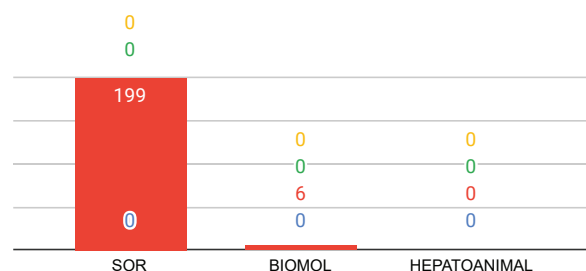
DISTRIBUIÇÃO DE AMOSTRAS POR LABORATÓRIO

SEARB

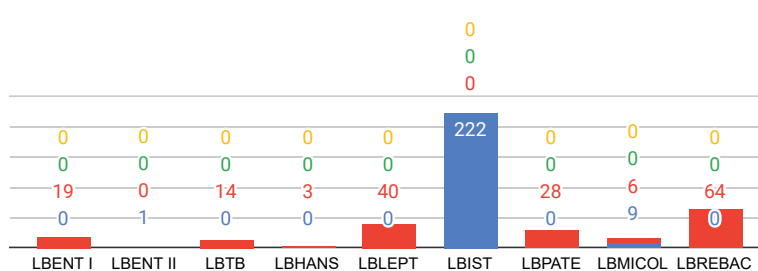
Sem Registro Serviço Vigilância Pesquisa



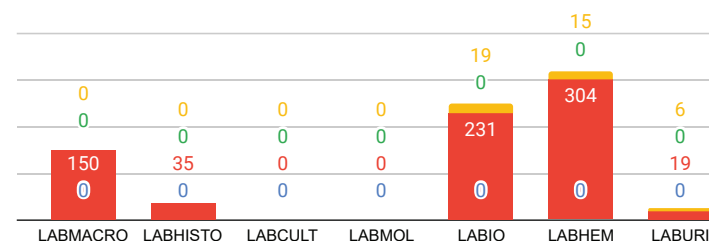
SEHEP



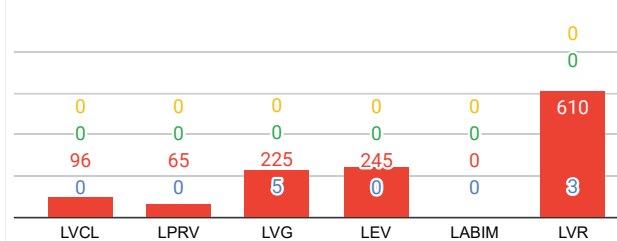
SEBAC



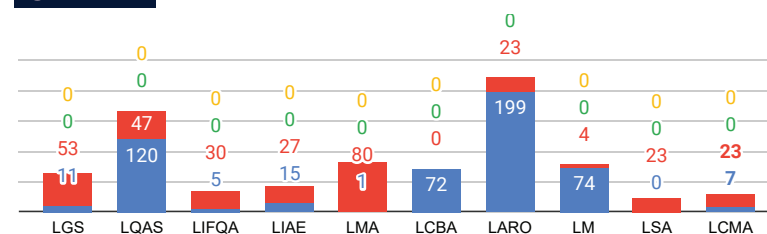
SEPEX



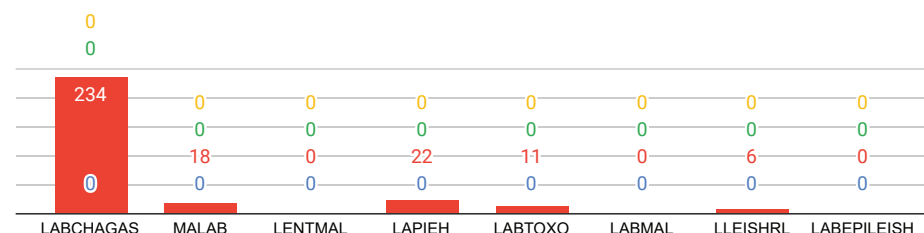
SEVIR



SEAMB

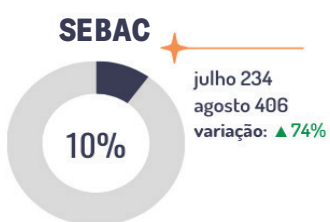
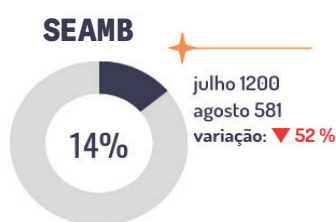


SEPAR

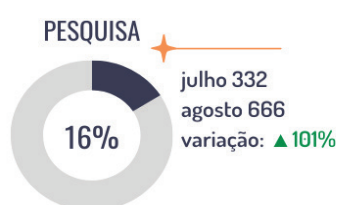


COMPARATIVO JULHO/AGOSTO 2024

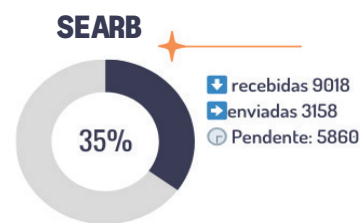
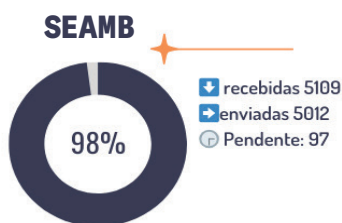
AMOSTRAS RECEBIDAS



PERFIL DA ATIVIDADE

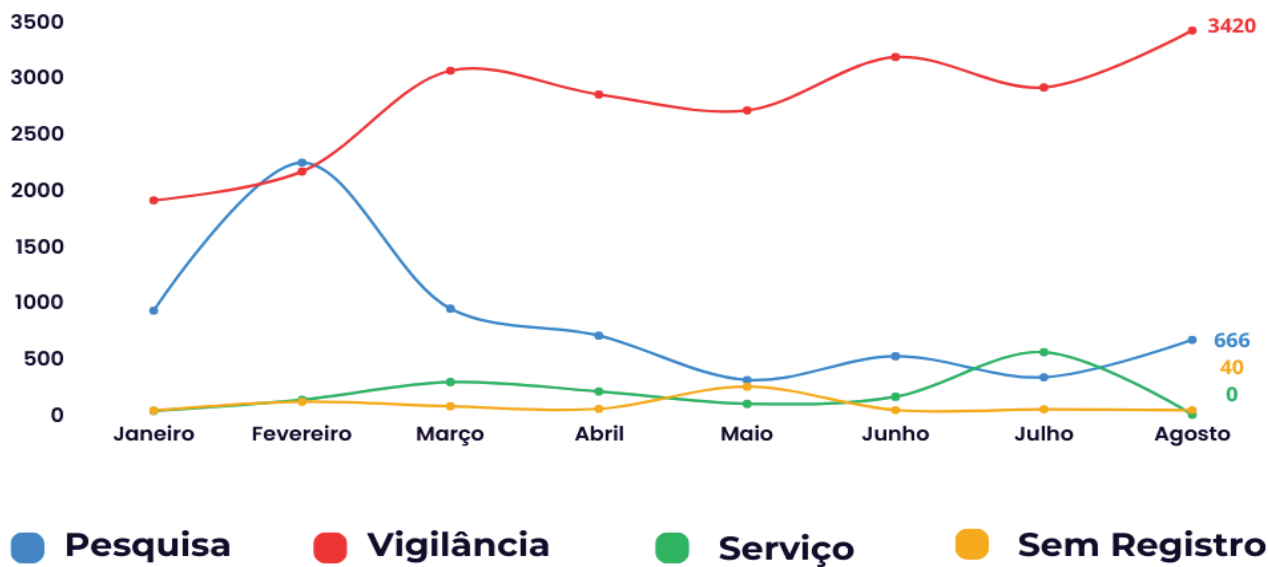


KPI DE AMOSTRAS ENVIADAS



COMPARATIVO JANEIRO A AGOSTO 2024

PERFIL DA ATIVIDADE DAS AMOSTRAS



NÚMERO DE AMOSTRAS RECEBIDAS

Seção	Janeiro	Fevereiro	Março	Abril	Maio	Junho	Julho	Agosto
SEAMB	371	337	726	576	479	479	1200	581
SEBAC	214	158	145	423	232	399	234	406
SEHEP	44	179	258	136	143	144	191	262
SEPAR	228	2005	190	186	167	248	180	298
SEPEX	687	573	654	673	551	546	366	651
SEVIR	647	792	1173	784	969	1261	765	908
SEARB	817	644	1339	1056	923	817	912	1032