



CONHECENDO AS RIQUEZAS DA NOSSA CASA!

Parque Nacional e Histórico do Monte Pascoal





Patioba: *Taputá Tometô* (bem-vindos) ao **Parque Nacional e Histórico do Monte Pascoal**, eu me chamo *Patioba*, tenho 6 anos e moro dentro deste território sagrado e desta floresta encantada. Venham conhecer a minha casa e explorar este lugar maravilhoso e cheio de aventuras!

GAVIÃO-PATO

MONTE PASCOAL

CENTRO DE
VISITANTES

Ah! Quase esqueci de apresentar minha amiga, a Harpia. Ela será meu principal meio de transporte pela floresta, mas vou deixar que ela se apresente.



Harpia: Olá, aventureiros! Sou a Harpia, a maior águia das Américas! Minha espécie é encontrada na Amazônia e aqui na Mata Atlântica onde, junto com *Patioba*, vamos a lugares incríveis e sagrados todos os dias em nosso território. Venham conhecer esses lugares maravilhosos com floresta, praias, mangues, campos de muçununga, aldeias indígenas e vilarejo histórico.

Sabiam que as harpias fêmeas são maiores que os machos? E que um casal de harpias pode viver no mesmo lugar por mais de 30 anos? Construímos ninhos gigantes nas árvores mais altas da floresta!

Hoje vou levar vocês para conhecerem e se encantarem com todas as áreas deste Parque, que é minha casa e que tem aproximadamente 22 mil hectares. Voando, a gente pode conhecer todo o Parque rapidinho! Preparados? Então, venham comigo nessa aventura!

ATIVIDADE

Quero ver quem está atento aos locais que vamos visitar!!

Coloquem os nomes dos ecossistemas (ambientes) encontrados no Parque.



PARQUE NACIONAL E HISTÓRICO DO MONTE PASCOAL



(1)



(2)



(3)



(4)

Resposta: 1 - Restinga; 2 - Manguezal; 3 - Muçununga; 4 - Floresta ombrófila densa



URRUUUUU!

Patioba: Que friozinho na barriga! Ali Harpia, vamos pousar no topo do **Monte Pascoal** e conversar com aquele ancião.

Hayôkuã (bom dia) **Guaru!**

Estou apresentando o Parque para meus amigos, o que você poderia compartilhar conosco?

Guaru: **Hayôxó** (bom dia) **Patioba!**

Este lugar é muito importante para nosso povo Pataxó, e para a história do Brasil. Para nós, este monte se chama **Egnetopni Ará**, o Monte das Araras. Foi aqui que os portugueses chegaram pela primeira vez em 1500, dando o nome de **Monte Pascoal** porque era Páscoa.



MONTE PASCOAL

MATA ATLÂNTICA

GRAVATÁ

RESEX DO CORUMBAU

Nós **Pataxó** vivemos aqui há muito tempo e cuidamos do Parque, pois nossa terra se mistura com ele.

Aqui do topo do monte podemos observar uma paisagem linda da **Mata Atlântica** e da costa da Bahia, onde os primeiros navegadores chegaram. É uma vista de tirar o fôlego! E mais uma curiosidade, esta planta, conhecida como **gravatá** (*Alcantarea pataxoana*), foi encontrada pela primeira vez justamente aqui.

VOCÊ ESTÁ AQUI



Este Parque é especial, com paisagens únicas e uma rica história. É também um lugar de muita luta e resistência! Aqui vocês vão encontrar o **Monumento de Resistência dos Povos Indígenas do Brasil**, que representa a retomada do monte pelos **Pataxó** e celebra a força dos povos indígenas do Brasil.



MONUMENTO DA RESISTÊNCIA DOS POVOS INDÍGENAS

CONDUTOR INDÍGENA

A união da natureza com a nossa cultura **Pataxó** torna este lugar único.

Sempre que vierem nos visitar, **condutores indígenas** da Aldeia Pé do Monte vão te levar para conhecer tudo e contar histórias incríveis!

ATIVIDADE • caça-palavras

Prontos para mais uma atividade??? Que tal encontrar palavras na minha língua materna o **patxôhã**?

As palavras são: **Tokoutka** (floresta); **poá** (águia); **itxiôy** (amizade); **kamarú** (árvore); **tupavê** (ancião); **Egnetopni Ará** (monte das araras); **txihihây** (indígena); **kitok'ihé** (menina); **tanara** (natureza); **naxoxí** (voar)

A	N	A	X	O	X	Í	N	H	B	Z	X	i
S	B	i	R	L	N	C	K	C	J	M	T	H
Q	T	W	T	X	i	H	i	H	Ã	Y	F	E
E	G	X	Y	U	A	R	T	G	V	H	P	D
Z	G	P	B	T	O	K	O	U	T	K	A	B
W	O	N	A	X	T	S	K'	B	i	F	G	O
K	i	M	E	L	F	W	î	H	D	J	U	C
P	T	M	K	T	T	B	H	U	W	X	V	T
F	U	U	Z	R	O	Q	É	K	Q	P	S	Q
O	P	E	C	A	O	P	W	G	E	N	O	P
K	A	M	A	R	Ú	J	N	Z	H	J	N	Á
W	V	L	J	K	Y	A	X	i	D	U	P	G
R	Ê	M	Y	T	A	N	A	R	A	C	R	A
C	F	B	G	E	S	D	L	E	A	R	U	Y
U	i	T	X	i	Ô	Y	Q	N	V	D	Á	D

Bioma e ecossistemas

Harpia: Aventureiros, estão prontos para conhecerem um bioma super biodiverso com vários ecossistemas interessantes??? Sabem qual é? Se você respondeu **Mata Atlântica**, acertou!!! Segure firme que a viagem vai ser emocionante.

ARAPONGA




CRICRIÓ



URUBU-REI



GUIGÓ



TANGARÁ-RAJADO



JIBOIA



MATA ATLÂNTICA

Harpia: Olá Guigó! Meus aventureiros estão animados para conhecer a **Mata Atlântica**, pode apresentar para eles?

Guigó: Olá viajantes, que legal conhecer vocês! Então sentem-se que tenho muitas coisas legais para compartilhar. Aproveitem para descansar um pouco desse super voo.

A **Mata Atlântica** é um lugar mágico cheio de plantas e animais, muitos que só existem aqui! Ela tem florestas, mangues (onde a terra e a água se encontram), restingas (perto da praia) e as muçunungas, que são únicas.

Sabiam que a maioria dos brasileiros mora na **Mata Atlântica** e precisa dela para ter água? Ela é superimportante para todos nós! Mas, infelizmente, ela está diminuindo por causa das cidades e plantações, e muitos bichos e plantas correm risco de sumir.

Aqui vivem muitos animais, como onça-parda, bicho-preguiça, **anta**, tamanduá mirim, **tangará-rajado**, **coruja-caburé**, **teiú**, sapo-folha, **jiboia**, **araponga**, **cricrió**, tururim, tatu, **papagaios**, **urubu-rei** e muitos peixes. Também tem borboletas lindas, como a **borboleta azul**! E muitas plantas como poaia, **patioba**, amescla, **louro**, pequi, **sapucaia**, juerana, araçá e jequitibá.

Agora é hora de vocês explorarem mais da **Mata Atlântica**! Tenho certeza de que vão amar!

Até mais, aventureiros!



ATIVIDADE palavra cruzada

Vimos que a Mata Atlântica tem uma infinidade de plantas e animais. Para você não esquecer, que tal brincarmos de palavra-cruzada? Quero ver quem vai acertar tudo hein?!

se alimenta de formigas e tem mirim no nome

anfíbio cuja aparência lembra folhas caídas no chão

serpente não venosa citada no texto

planta com folhas e flores rosas, muito comum no Parque

nome da personagem principal

bioma presente no Parque

maior ave das Américas

macaco pequeno que narrou a história

LOURO

PATIOBA

FLORESTA OMBRÓFILA DENSA

Patioba: Chegamos! Nossa, esse ambiente é bem mais escuro, quase não vejo a luz do sol, será que tem algum amigo aqui que pode nos dizer onde estamos? Ali, estou vendo a **onça-parda**, pertinho da **jendiba**!

Oi Dona Onça, onde estamos?

Dona Onça: Oi, **Patioba**! Vocês chegaram na **floresta escura**, onde as árvores são tão altas que a luz do sol quase não chega. Aqui moram muitos tipos de plantas e bichos. Esta árvore grandona aqui é a **jendiba**, uma das maiores da **Mata Atlântica**!



PICA-PAU

JENDIBA

BUGIO

ONÇA-PARDA

RAPOSA

ARAÇÁ-VERMELHO

Patioba: Sabiam que nós, **Pataxó**, usávamos a **jendiba** para conversar na floresta? Se alguém se perdia, batia na árvore e o som ia longe, aí outro parente respondia. A gente também a usava para se abrigar da chuva e para dormir em viagens longas.

Dona Onça: Que legal, **Patioba**! Este Parque tem um dos poucos remanescentes de **floresta ombrófila densa** que sobraram da **Mata Atlântica** original. Por isso, precisamos proteger muito bem este lugar e todos os seus moradores.

Aqui vivem muitos animais, como anta, papagaios, beija-flores, cobras como jararaca, tamanduá, veado, **raposa**, diversos **pica-paus** e **bugio**. E as árvores mais lindas, como jequitibá, **jendiba**, paraju, pequi, **araçá-vermelho**, louro e muitas outras.

Mas, infelizmente, a floresta sofre com incêndios e a retirada ilegal de madeira. Por isso, é importante cuidar dela!

CAMPO DE MUÇUNUNGA

Patioba: Ué Harpia, aonde chegamos? Há pouco estávamos na floresta e agora já estamos pisando neste chão fofo, ué... é areia!

Harpia: Diferente mesmo. Vamos perguntar para aquele **brigadista** ali aonde chegamos.

Patioba: Boa tarde **Xohã Jöpek** (guerreiro do fogo)! Estou apresentando os ecossistemas do parque aos meus amigos, mas não sei que lugar é este em que pousamos.

Brigadista: **Miriaú** (boa tarde) **Patioba!** Este lugar chamamos de **Muçununga**.



Aqui, a floresta começa a mudar! O solo fica mais arenoso e úmido, e as plantas são mais baixas, até virar um campo bem mais claro que a floresta escura. Eu estou aqui para ver se não tem nenhum foco de incêndio, porque nesta área é muito fácil de pegar fogo e precisa de atenção especial.

VOCÊ ESTÁ AQUI



Sabia que a **Muçununga** só existe entre o sul da Bahia e o norte do Espírito Santo? É um lugar superexclusivo!

Aqui encontramos muitas aves como o corruíra-boreal, sabiá-laranjeira, **ferreirinho-relógio**, canário-da-terra, **anu-branco**, neinei, cambacica e juruviara. Também têm o **veado-mateiro** e o cachorro-do-mato.

Patioba: Nossa, quanta coisa importante! Precisamos cuidar muito bem deste lugar.



MANGUEZAL



GARÇA-BRANCA



SARACURA



LAMBRETA

ARATU-VERMELHO



Harpia: Ali... vamos parar ali! Tenho certeza de que vocês vão adorar aquele lugar! Chegamos no **Manguezal**, não façam barulho, temos bebê a bordo!!!

Aratu: Olá aventureiros, bem-vindos ao **Manguezal**, em que posso ser útil?

Patioba: Olá Senhor Aratu! A Harpia disse que aqui nascem bebês. Pode explicar melhor?

Aratu: Claro, **Patioba!** Vocês chegaram a um lugar muito especial, como um super berçário da natureza! Aqui nascem e crescem muitos bichinhos do mar, como **caranguejos**, siris, peixes, **lambreta**, bugigão, ostra, unha-de-velho. Também encontramos muitas aves como **garça-branca**, garça-azul, savacu, **saracura** e outros animais.

Sabiam que este lugar é muito importante para o planeta? Ele ajuda a cuidar do clima e protege as praias das ondas fortes, como se fosse um muro natural. E muitas famílias que moram perto daqui conseguem comida e trabalho por causa dele.

Vejam essas árvores! As raízes ficam um pouco dentro da água e um pouco fora. Elas são espertas e conseguem tirar o sal da água! Só as plantinhas que sabem fazer isso conseguem viver aqui. Este lugar é chamado de mangue vermelho. Mas também tem o mangue seco, que fica mais longe da praia e tem um solo bem salgado, com plantas pequenas que se adaptam a essas condições.

Patioba: Que legal conhecer este lugar!

RESTINGA

URUBÚ

SEMENTES DE GUAIRU

VOCÊ ESTÁ AQUI

Patioba: Sabe o que eu queria agora Harpia?

Harpia: Uhummm... seria uma água de coco na praia???

Patioba: Isso!!! Você me conhece bem!

Harpia: Estou avistando uma linda praia ali na frente e fiquei com vontade de pegar um solzinho.

Patioba: Eu amo esse lugar! Sempre que venho aqui pego sementes para fazer meus colares e pulseiras, minhas biojoias! Será que teremos algum grupo de visitantes aqui?

Tartaruga: Boa tarde turma! Tudo firmeza? Vocês chegaram na **Restinga**, essa vegetação típica de beira de praia. Mas temos muito mais que água salgada e areia, sabiam?

A **Restinga** é um ecossistema costeiro muito relacionado com a Mata Atlântica. As plantas daqui são especiais e aguentam bem o sol e o sal, como bromélias, mangaba, cardeiro-branco, **xandó**, **maracujá-da-praia**, **guairu**, amescla, caju, pitangueiras e cactos como a **coroa-de-frade**.

ANDORINHAS

TARTARUGA-VERDE

MAMANGAVA

MARACUJÁ-DA-PRAIA

SOFRÊ

XANDÓ



Patioba: E bichos, quais a gente encontra aqui?

Tartaruga: Aqui temos aves de todos os tipos como o **sofrê**, periquito-rei, sabiá-da-praia, anu-branco, **andorinhas**, **trinta-réis**, muitas abelhas como a **mamangava** e tem também cobras como a **jararaca**, muitos lagartos e sapos. Minha casa é o oceano, mas eu vim aqui por um motivo muito especial.

Patioba: Sério? Qual motivo?

Tartaruga: Eu vim colocar meus ovos, com meus filhotes! Eu tenho um "GPS" que me faz vir sempre para o mesmo lugar onde nasci. Pelo que contei, serão mais de 100 tartaruguinhas novas! Elas estão bem escondidas e, quando estiverem prontas, vão sair dos ovos e ir para o mar. Por isso, precisamos proteger nossas praias, elas também são berçários!

Patioba: Que lindo!!! Queria muito ver os filhotes indo para o mar.

Tartaruga: Acho que vocês estão com sorte, os filhotes da **Kukaitebá**, minha amiga, estão saindo dos ovos e indo para o mar. Vamos ajudar eles a chegarem lá?

CALANGO

COROA-
DE-FRADE

TRINTA-
RÉIS

JARARACA




VILA DE CARAÍVA

Harpia: Sabiam que o **Parque Nacional e Histórico do Monte Pascoal**, nessa parte mais pertinho do mar, fica bem no meio de dois lugares super legais? Um é a **Vila de Caraíva Velha** e o outro é a **Ponta do Corumbau**! Vale a pena a gente dar uma espiadinha neles!

A **Vila de Caraíva** já foi território indígena e era chamada de **Caramimoã**. Esse é um lugar dentro do Parque que parece saído de um livro de histórias! As ruas são de areia fofinha e as casas são todas coloridas! É um lugar bem antigo e muito charmoso, cheio de atrações naturais e culturais.

VOCÊ ESTÁ AQUI



IGREJA DE SÃO SEBASTIÃO

FORRÓ

ATIVIDADE • enigma

Você é um bom detetive? Quero ver hein?! Responda ao enigma abaixo.

No Parque Nacional e Histórico do Monte Pascoal já fui chamado de Montes das Araras, eu sou o _____ . (1)

Sou o berçário de caranguejos, siris, mariscos, aves e muitos peixes, eu sou o _____ . (2)

Aqui é o melhor lugar para tomar água de coco, mas também é um local onde algumas espécies depositam seus ovos, eu sou a _____ . (3)

Aqui é escuro de dia e de noite, as árvores são enormes e é a morada de muitos bichos como a onça-parda, eu sou a _____ . (4)

Sou uma exclusividade, ocorro em pouquíssimos lugares, meu chão tem areia, mas não estou na praia, eu sou a _____ . (5)

Não andamos de carro aqui, gostamos mesmo é de andar a pé nessa areia fofinha. Muito antigamente fui chamada de Caramimoã, mas hoje sou conhecida como _____ . (6)

RIOS CARAÍVA E CORUMBAU

Patioba: Vamos parar ali, no **Rio Corumbau**, quero tomar um banho!

Iamani, Iamani, cadê você?

Mãe d'água: estou aqui minha menina... vou encantar você para que você me veja!

Patioba: Uauuu!!! Que linda!!! **Mãe d'água**, estou com vários amigos visitando as belezas do Parque, você teria algo para compartilhar conosco sobre os rios **Caraíva** e **Corumbau**?



Mãe d'água: Tenho sim!

Os rios **Caraíva** e **Corumbau** são como as bordas do Parque, um ao norte e outro ao sul.

O rio **Caraíva** nasce em Itabela e viaja 61 quilômetros até chegar no mar. Ele é muito importante para a floresta, o povo **Pataxó** e para os nativos de **Caraíva**.

O rio **Corumbau** passa pela parte sul do **Parque** até chegar ao mar, formando a **Ponta do Corumbau**. A nascente desse rio é usada para batizar os **kitok**, as crianças **Pataxó**.

MÃE D'ÁGUA



Mãe d'água: **Patioba**, acho que é hora de voltar para casa. Sua mãe deve estar esperando! Aproveite e mostre sua casa aos nossos visitantes!

VOCÊ ESTÁ AQUI



ALDEIA MÃE BARRA VELHA

Pataxi Imamakã

Harpia: Chegamos na nossa última parada, a Aldeia Mãe!

Patioba: Isso, *Pataxi Imamakã*! Chegamos em casa e minha mãe já está ali me esperando para fazermos as pinturas corporais para os jogos. Quero representar bem minha aldeia!

TINTA DE
CARVÃO
COM
JENIPAPO

GRAFISMO
PATAXO

Uruba: Parece que você viajou muito hoje! Vamos usar pó de urucum para fazer uma pintura em vermelho bem bonita em você e o carvão para os detalhes em preto. Vai ficar linda!

Patioba: Amigos, aqui na aldeia estão acontecendo os jogos indígenas, com a corrida com maracá, cabo de guerra, arco e flecha, algumas lutas como a *Patxú miu'kay*. E eu não posso perder o *Awê*, o nosso ritual para fazer a abertura.

Uma curiosidade que ainda não contei para vocês, sabiam que dentro dos limites do Parque temos outras aldeias como: Xandó, Bugigão, Pará, Campo do Boi, Meio da Mata, Boca da Mata e Cassiana?

PATXÚ MIU'KAY

MARACÁ

E bem pertinho da entrada principal tem a Aldeia Pé do Monte, de onde vêm muitos dos condutores indígenas do Parque. Legal, né?

Agora vou correr para não perder nadinha!

VOCÊ ESTÁ AQUI



VOLTEM MAIS VEZES À NOSSA CASA!

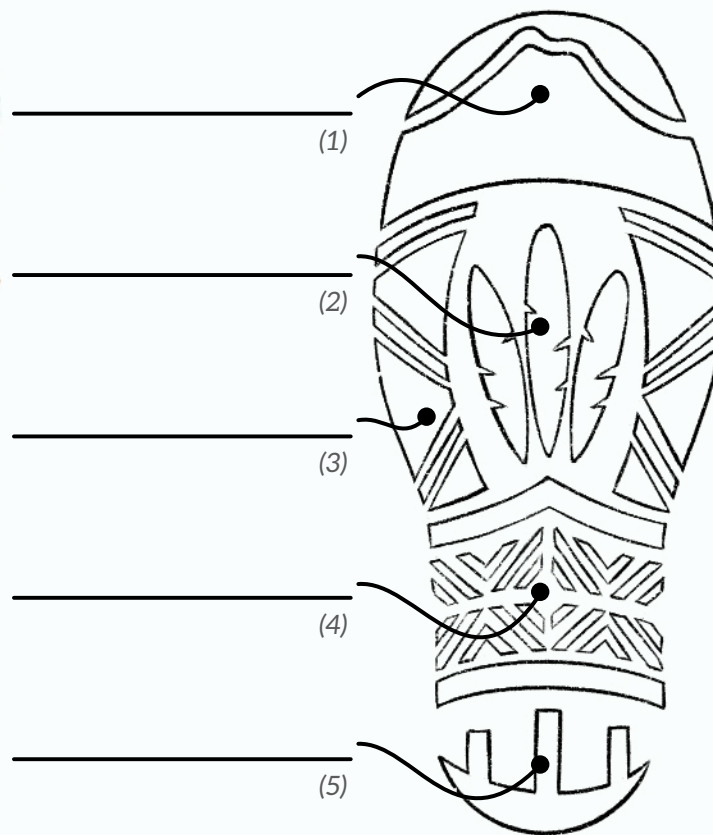
E levem com vocês as belezas que conheceram e a importância de cuidar da natureza.



ATIVIDADE • colorir

Vocês conhecem a pegada dos Caminhos dos Pataxó?

Ela está presente nas nossas trilhas aqui do parque. A cor original dela é preta, mas que tal deixarmos ela ainda mais colorida? Vamos também analisar a imagem e colocar os nomes dos elementos ali presentes?



Resposta: 1 - Monte Pascoal; 2 - Cocar; 3 - Grafismo pataxó masculino; 4 - Grafismo pataxó feminino; 5 - Representação das aldeias do território.

FICHA TÉCNICA

Título: Conhecendo as riquezas da nossa casa!
Parque Nacional e Histórico do Monte Pascoal

Organizadoras

Danúbia Borges Melo
(Analista Administrativa ICMBio/PNHMP)

Raiane de Melo Viana
(Analista Ambiental ICMBio/PNHMP)
Chefe do Parque Nacional e Histórico do Monte Pascoal

Texto e atividades

Gisele Lopes Moreira
(Bióloga)

Projeto gráfico, ilustrações e diagramação

Gui Cavalcanti
(Ilustrador e Designer Gráfico)

Colaboradores

Agrício Ferreira, Cayque Simões, Ibuí Pataxó,
Lucas Borges, Maria Socorro Oliveira, Marilândia
Ferreira, Rafella Forzza, Talita Santiago, Thiago
Moraes, Tohõ Pataxó, Yuris Couto, Projeto
Harpia da Mata Atlântica e Coral Vivo.

A elaboração e impressão da Cartilha
“Conhecendo as riquezas da nossa casa! Parque
Nacional e Histórico do Monte Pascoal” foi
viabilizada pelo acordo de cooperação técnica
entre ICMBio e WWF-Brasil.



MINISTÉRIO DO
MEIO AMBIENTE E
MUDANÇA DO CLIMA

