



**INSTITUTO BENJAMIN CONSTANT
GABINETE DA DIREÇÃO-GERAL
DEPARTAMENTO DE PLANEJAMENTO E ADMINISTRAÇÃO
DIVISÃO DE PROGRAMAÇÃO E EXECUÇÃO ORÇAMENTÁRIA E FINANCEIRA**

NOTAS EXPLICATIVAS Demonstrações Contábeis 2024

ABRIL DE 2025

SUMÁRIO

CONTEÚDO	PÁGINA
INTRODUÇÃO	03
BALANÇO FINANCEIRO	03
BALANÇO PATRIMONIAL	04
BALANÇO ORÇAMENTÁRIO	07
DEMONSTRAÇÃO DAS VARIAÇÕES PATRIMONIAIS (DVP)	09
DEMONSTRAÇÃO DOS FLUXOS DE CAIXA (DFC)	11

LISTA DE TABELAS

CONTEÚDO	PÁGINA
BALANÇO FINANCEIRO EXERCÍCIO 2024 - TODOS OS ORÇAMENTOS	03
ANÁLISES BALANÇO FINANCEIRO - 2024 E 2023	04
BALANÇO PATRIMONIAL - EXERCÍCIO 2024 - TODOS OS ORÇAMENTOS	
• Tabela 01 – Ativos e Passivos Circulantes e Não Circulantes	05
• Tabela 02 – Ativos e Passivos Circulantes e Não Circulantes (Continuação)	06
• Tabela 03 – Ativos e Passivos Circulantes e Não Circulantes (Continuação)	06
ANÁLISES DO BALANÇO PATRIMONIAL - 2024 E 2023	06
BALANÇO ORÇAMENTÁRIO - EXERCÍCIO 2024 - TODOS OS ORÇAMENTOS	
• Tabela 01 – Receitas Orçamentárias	07
• Tabela 02 – Despesas Orçamentárias	07
• Tabela 03 – Demonstrativo de Execução de Restos a Pagar	08
ANÁLISES DO BALANÇO PATRIMONIAL - 2024 E 2023	09
DEMONSTRAÇÃO DAS VARIÁVEIS PATRIMONIAIS (DVP) - EXERCÍCIO 2024 - TODOS OS ORÇAMENTOS	
• Tabela 01 – Variações Patrimoniais Aumentativas	09
• Tabela 02 – Variações Patrimoniais Diminutivas	10
• Tabela 03 – Resultado Patrimonial do Período	10
ANÁLISES DAS VARIAÇÕES PATRIMONIAIS - 2024 E 2023 (I)	11
DEMONSTRAÇÕES DOS FLUXOS DE CAIXA - EXERCÍCIO 2024 - TODOS OS ORÇAMENTOS	
• Tabela 01 – Atividades Operacionais	12
• Tabela 02 – Atividades de Investimento e Financiamento	12
ANÁLISES DAS VARIAÇÕES PATRIMONIAIS - 2024 E 2023 (II)	13

DEMONSTRAÇÕES CONTÁBEIS

Este relatório apresenta as Demonstrações Contábeis consolidadas do Instituto Benjamin Constant - Administração Direta. As demonstrações contábeis são extraídas do SIAFI e apresentadas de forma consolidada, abrangendo a unidade orçamentária 26105 – IBC, e são elaboradas observando as normas contábeis vigentes, tais como: Lei nº 4.320/64; Lei Complementar nº 101/2000 (LRF); Normas Brasileiras de Contabilidade do Setor Público (NBC TSP); Manual de Contabilidade Aplicada ao Setor Público (MCASP), entre outras.

1.1 Balanço Financeiro

O Balanço Financeiro demonstrará a receita e a despesa orçamentárias, bem como os recebimentos e os pagamentos de natureza extraorçamentária, conjugados com os saldos em espécie provenientes do exercício anterior e os que se transferem para o exercício seguinte.

Imagem 02: BALANÇO FINANCEIRO EXERCÍCIO 2024 - TODOS OS ORÇAMENTOS

MINISTÉRIO DA FAZENDA

SECRETARIA DO TESOURO NACIONAL

EXERCICIO

2024

PERÍODO

QUARTO TRIMESTRE (Encerrado)

TÍTULO

BALANÇO FINANCEIRO - TODOS OS ORÇAMENTOS

SUBTÍTULO

152004 - INSTITUTO BENJAMIN CONSTANT-RJ

ORGAO SUPERIOR

26000 - MINISTERIO DA EDUCACAO

EMISSAO

24/02/2025

PAGINA

1

VALORES EM UNIDADES DE REAL

INGRESSOS			DISPÊNDIOS		
ESPECIFICAÇÃO	2024	2023	ESPECIFICAÇÃO	2024	2023
Receitas Orçamentárias	-	-	Despesas Orçamentárias	113.396.678,68	105.045.953,93
Ordinárias	-	-	Ordinárias	75.887.139,39	69.704.603,27
Vinculadas	-	-	Vinculadas	37.509.539,29	35.341.350,66
Previdência Social (RPPS)	-	-	Educação	43.253,96	43.553,58
(-) Deduções da Receita Orçamentária	-	-	Seguridade Social (Exceto Previdência)	20.897.883,04	-
			Previdência Social (RPPS)	16.341.362,29	35.295.180,88
			Fundos, Órgãos e Programas	227.040,00	2.616,20
Transferências Financeiras Recebidas	110.807.138,99	99.237.054,19	Transferências Financeiras Concedidas	280.556,75	142.157,24
Resultantes da Execução Orçamentária	103.090.700,15	95.415.813,23	Resultantes da Execução Orçamentária	226.025,58	3.574,88
Repasse Recebido	279.617,89	53.033,78	Repasse Concedido	3.839,04	3.574,88
Sub-repasse Recebido	102.811.082,26	95.362.779,45	Sub-repasse Concedido	54.000,00	-
Independentes da Execução Orçamentária	7.716.438,84	3.821.240,96	Sub-repasse Devolvido	168.186,54	-
Transferências Recebidas para Pagamento de RP	6.270.662,00	3.178.271,38	Independentes da Execução Orçamentária	54.531,17	138.582,36
Movimentação de Saldos Patrimoniais	1.445.776,84	642.969,58	Transferências Concedidas para Pagamento de RP	-	50.000,00
Aporte ao RPPS	-	-	Movimento de Saldos Patrimoniais	54.531,17	88.582,36
Aporte ao RGPS	-	-	Aporte ao RPPS	-	-
			Aporte ao RGPS	-	-
Recebimentos Extraorçamentários	17.782.432,46	17.016.167,05	Pagamentos Extraorçamentários	15.024.704,57	10.214.748,22
Inscrição dos Restos a Pagar Processados	9.128.268,39	8.084.039,12	Pagamento dos Restos a Pagar Processados	8.083.834,31	6.415.702,84
Inscrição dos Restos a Pagar Não Processados	8.535.887,50	8.774.348,07	Pagamento dos Restos a Pagar Não Processados	6.884.483,44	3.730.354,62
Depósitos Restituíveis e Valores Vinculados	63.745,40	68.994,36	Depósitos Restituíveis e Valores Vinculados	55.901,94	68.690,76
Outros Recebimentos Extraorçamentários	54.531,17	88.785,50	Outros Pagamentos Extraorçamentários	484,88	-
Arrecadação de Outra Unidade	54.531,17	88.632,36	Demais Pagamentos	484,88	-
Demais Recebimentos	-	153,14			
Saldo do Exercício Anterior	7.688.830,23	6.838.468,38	Saldo para o Exercício Seguinte	7.576.461,68	7.688.830,23
Caixa e Equivalentes de Caixa	7.688.830,23	6.838.468,38	Caixa e Equivalentes de Caixa	7.576.461,68	7.688.830,23
TOTAL	136.278.401,68	123.091.689,62	TOTAL	136.278.401,68	123.091.689,62

Fonte: SIAFI, 2024

Tabela 08: ANÁLISES BALANÇO FINANCEIRO 2024 E 2023

	2024 (R\$)	Análise Vertical	2023 (R\$)	Análise Vertical	Análise Horizontal
Transferências Financeiras Recebidas	110.807.138,99	81,30%	99.237.054,19	80,62%	11,65%
Recebimentos Extraorçamentários	17.782.432,46	13,04%	17.016.167,05	13,82%	0,045%
Caixa e Equivalentes de Caixa	7.688.830,23	5,64%	6.838.468,38	5,55%	12,43%
Total	136.278.401,68		123.091.689,62		

Fonte: Elaboração Própria

Em 2024, as transferências financeiras recebidas atingiram o montante de R\$ 110.807.138,99, o que representa 81,30% do total. Esse valor, comparado ao de 2023, que foi de R\$ 99.237.054,19 (ou 80,62%), revela um aumento de 11,65% nas transferências financeiras recebidas entre os dois anos.

Quanto aos recebimentos extraorçamentários, em 2024, o valor foi de R\$ 17.782.432,46, correspondendo a 13,04% do total, enquanto em 2023, esse montante foi de R\$ 17.016.167,05, ou 13,82%. Observa-se, portanto, uma leve diminuição percentual de 0,045% em relação ao ano anterior.

Por outro lado, os caixa e equivalentes de caixa somaram R\$ 7.688.830,23 em 2024, representando 5,64% do total, em comparação com R\$ 6.838.468,38 no ano anterior, que correspondia a 5,55%. Isso resulta em um crescimento de 12,43% neste item, indicando uma leve melhora na posição de caixa.

Em termos gerais, **o total arrecadado em 2024 foi de R\$ 136.278.401,68**, frente a R\$ 123.091.689,62 em 2023. Esses números evidenciam um crescimento nas receitas totais, refletindo uma evolução positiva.

1.2 Balanço Patrimonial

O Balanço Patrimonial é a demonstração contábil que revela, de forma qualitativa e quantitativa, a situação patrimonial da entidade pública, por meio de contas que representam o patrimônio público, além de registrar os atos potenciais, que são lançados em contas de compensação (destinadas ao controle). A Lei nº 4.320/1964 confere um caráter orçamentário ao Balanço Patrimonial, ao separar o ativo e o passivo em dois grupos: Financeiro e Permanente. Essa divisão é feita com base na necessidade ou não de autorização legislativa ou orçamentária para a realização dos itens que compõem cada grupo.


Com o objetivo de atender aos novos padrões da Contabilidade Aplicada ao Setor Público (CASP), as estruturas das demonstrações contábeis estabelecidas nos anexos da Lei nº 4.320/1964 foram modificadas pela Portaria STN nº 438/2012. Dessa forma, para cumprir as determinações legais e as normas contábeis vigentes, o Balanço Patrimonial atualmente é composto pelos seguintes quadros:

- Quadro Principal;
- Quadro dos Ativos e Passivos Financeiros e Permanentes;
- Quadro das Contas de Compensação (controle);
- Quadro do Superávit / Déficit Financeiro.

A NBC TSP 11 prevê a adoção das seguintes formas de apresentação dos ativos e passivos:

- Segregação em ativos circulantes e não circulantes e passivos circulantes e não circulantes, sendo este o modelo preferencial a ser adotado;
- Apresentação baseada na liquidez, aplicável apenas quando isso fornecer informações mais relevantes. Essa situação pode ser observada, por exemplo, em instituições financeiras, onde não há um ciclo operacional claramente identificável para bens ou serviços.

Imagem 03: **BALANÇO PATRIMONIAL - EXERCÍCIO 2024 - TODOS OS ORÇAMENTOS (páginas 1, 2 e 3)**

 MINISTÉRIO DA FAZENDA SECRETARIA DO TESOURO NACIONAL		EXERCÍCIO 2024	PERÍODO QUARTO TRIMESTRE (Encerrado)
TÍTULO	BALANÇO PATRIMONIAL - TODOS OS ORÇAMENTOS	EMISSÃO 24/02/2025	PÁGINA 1
SUBTÍTULO	152004 - INSTITUTO BENJAMIN CONSTANT-RJ	VALORES EM UNIDADES DE REAL	
ÓRGÃO SUPERIOR	26000 - MINISTÉRIO DA EDUCAÇÃO		

ATIVO			PASSIVO		
ESPECIFICAÇÃO	2024	2023	ESPECIFICAÇÃO	2024	2023
ATIVO CIRCULANTE	8.516.633,69	8.524.311,31	PASSIVO CIRCULANTE	13.442.402,15	28.129.002,90
Caixa e Equivalentes de Caixa	7.576.461,68	7.688.830,23	Obrigações Trab., Prev. e Assist. a Pagar a Curto Prazo	7.287.135,10	23.057.400,61
Créditos a Curto Prazo	668.136,76	591.631,75	Empréstimos e Financiamentos a Curto Prazo	-	-
Demais Créditos e Valores	668.136,76	591.631,75	Fornecedores e Contas a Pagar a Curto Prazo	2.066.498,22	2.919.976,20
Demais Créditos e Valores	668.136,76	-	Obrigações Fiscais a Curto Prazo	-	-
(-) Ajuste para Perdas em Demais Créditos a Curto Prazo	-	-	Transferências Fiscais a Curto Prazo	-	-
Investimentos e Aplicações Temporárias a Curto Prazo	-	-	Provisões a Curto Prazo	-	-
Estoques	272.035,25	243.849,33	Demais Obrigações a Curto Prazo	4.088.768,83	2.151.626,09
Ativos Não Circulantes Mantidos para Venda	-	-			
VPDs Pagas Antecipadamente	-	-			
ATIVO NÃO CIRCULANTE	48.607.427,88	71.739.675,21	PASSIVO NÃO CIRCULANTE	-	-
Ativo Realizável a Longo Prazo	-	-	Obrigações Trab., Prev. e Assist. a Pagar a Longo Prazo	-	-
Estoques	-	-	Empréstimos e Financiamentos a Longo Prazo	-	-
Investimentos	-	-	Fornecedores e Contas a Pagar a Longo Prazo	-	-
Participações Permanentes	-	-	Obrigações Fiscais a Longo Prazo	-	-
Propriedades para Investimento	-	-	Transferências Fiscais a Longo Prazo	-	-
Propriedades para Investimento	-	-	Provisões a Longo Prazo	-	-
(-) Depreciação Acumulada de Propriedades p/ Investimentos	-	-	Demais Obrigações a Longo Prazo	-	-
(-) Redução ao Valor Rec. de Propriedades para Investimentos	-	-	TOTAL DO PASSIVO EXIGÍVEL	13.442.402,15	28.129.002,90
Investimentos do RPPS de Longo Prazo	-	-			
Investimentos do RPPS de Longo Prazo	-	-	PATRIMÔNIO LÍQUIDO		
(-) Redução ao Valor Recuperável de Investimentos do RPPS	-	-	ESPECIFICAÇÃO	2024	2023
Demais Investimentos Permanentes	-	-	Patrimônio Social e Capital Social	-	-
(-) Redução ao Valor Recuperável de Demais Invest. Perm.	-	-	Adiantamentos para Futuro Aumento de Capital (AFAC)	-	-
Imobilizado	48.359.681,08	71.491.926,41	Reservas de Capital	-	-
Bens Móveis	25.383.204,95	21.673.119,71	Ajustes de Avaliação Patrimonial	-	-
Bens Móveis	25.414.604,09	21.704.518,84	Reservas de Lucros	-	-
(-) Depreciação/Amortização/Exaustão Acum. de Bens Móveis	-31.399,14	-31.399,14	Demais Reservas	787.794,79	5.543.765,68
(-) Redução ao Valor Recuperável de Bens Móveis	-	-	Resultados Acumulados	42.893.864,63	46.591.197,94
Bens Imóveis	22.976.476,13	49.818.808,71	Resultados de Exercícios Anteriores	3.119.244,03	-4.920.967,86
Bens Imóveis	22.980.117,88	50.038.241,67	Ajustes de Exercícios Anteriores	46.591.197,94	53.094.069,11
(-) Depr./Amortização/Exaustão Acum. de Bens Imóveis	-3.641,75	-219.432,96	(-) Ações / Cotas em Tesouraria	-7.009.577,33	-171.903,32
(-) Redução ao Valor Recuperável de Bens Imóveis	-	-	TOTAL DO PATRIMÔNIO LÍQUIDO	43.681.659,42	52.134.983,62
Intangível	247.746,80	247.746,80			
Softwares	238.996,80	238.996,80			
(-) Amortização Acumulada de Softwares	238.996,80	238.996,80			
(-) Redução ao Valor Recuperável de Softwares	-	-			
Marcas, Direitos e Patentes Industriais	8.750,00	8.750,00			

MINISTÉRIO DA FAZENDA SECRETARIA DO TESOURO NACIONAL			EXERCÍCIO 2024		PERÍODO QUARTO TRIMESTRE (Encerrado)	
TÍTULO	BALANÇO PATRIMONIAL - TODOS OS ORÇAMENTOS			EMISSÃO 24/03/2025	PÁGINA 2	
SUBTÍTULO	152004 - INSTITUTO BENJAMIN CONSTANT-RJ			VALORES EM UNIDADES DE REAL		
ÓRGÃO SUPERIOR	26000 - MINISTÉRIO DA EDUCAÇÃO					

ATIVO			PASSIVO		
ESPECIFICAÇÃO	2024	2023	ESPECIFICAÇÃO	2024	2023
Marcas, Direitos e Patentes Industriais	8.750,00	8.750,00			
(-) Amortização Acumulada de Marcas, Direitos e Patentes Ind	-	-			
(-) Redução ao Valor Recuperável de Marcas, Direitos e Pat	-	-			
Direitos de Uso de Imóveis	-	-			
Direitos de Uso de Imóveis	-	-			
(-) Amortização Acumulada de Direito de Uso de Imóveis	-	-			
(-) Redução ao Valor Recuperável Direito de Uso de Imóveis	-	-			
Patrimônio Cultural	-	-			
Patrimônio Cultural	-	-			
(-) Amortização Acumulada de Patrimônio Cultural	-	-			
(-) Redução ao Valor Recuperável de Patrimônio Cultural	-	-			
DIFERIS					
TOTAL DO ATIVO	87.124.061,57	80.263.956,52	TOTAL DO PASSIVO E PATRIMÔNIO LÍQUIDO	87.124.061,57	80.263.956,52

ATIVO			PASSIVO		
ESPECIFICAÇÃO	2024	2023	ESPECIFICAÇÃO	2024	2023
ATIVO FINANCEIRO	7.599.590,89	7.711.959,44	PASSIVO FINANCEIRO	23.885.691,48	24.873.806,88
ATIVO PERMANENTE	49.524.470,68	72.552.037,08	PASSIVO PERMANENTE	3.496.563,85	19.236.974,40
			SALDO PATRIMONIAL	29.741.806,26	36.153.205,19

QUADRO DE COMPENSAÇÕES					
ATIVO			PASSIVO		
ESPECIFICAÇÃO	2024	2023	ESPECIFICAÇÃO	2024	2023
SALDO DOS ATOS POTENCIAIS ATIVOS	1.417.690,45	417.690,45	SALDO DOS ATOS POTENCIAIS PASSIVOS	9.221.390,28	7.333.411,49
Atos Potenciais Ativos	1.417.690,45	417.690,45	Atos Potenciais Passivos	9.221.390,28	7.333.411,49
Garantias e Contraggarantias Recebíveis	-	-	Garantias e Contraggarantias Concedidas	-	-
Direitos Convereados e Outros Instrumentos Cong	1.417.690,45	417.690,45	Obrigações Convereadas e Outros Instrumentos C	2.800,00	2.800,00
Direitos Contratuais	-	-	Obrigações Contractuais	-	7.330.611,49
Outros Atos Potenciais Ativos	-	-	Outros Atos Potenciais Passivos	-	-
TOTAL	1.417.690,45	417.690,45	TOTAL	9.221.390,28	7.333.411,49

DESTINAÇÃO DE RECURSOS		SUPERAVIT/DEFICIT FINANCEIRO	
Recursos Ordinários			-15.761.012,54
Recursos Vinculados			-825.068,03
Educação			109.580,68
Seguridade Social (Exceto Previdência)			-61.308,90
Previdência Social (RPPS)			-712.023,20

MINISTÉRIO DA FAZENDA SECRETARIA DO TESOUREO NACIONAL			EXERCÍCIO 2024		PERÍODO QUARTO TRIMESTRE (Encerrado)	
TÍTULO	BALANÇO PATRIMONIAL - TODOS OS ORÇAMENTOS			EMISSÃO 24/03/2025	PÁGINA 3	
SUBTÍTULO	152004 - INSTITUTO BENJAMIN CONSTANT-RJ			VALORES EM UNIDADES DE REAL		
ÓRGÃO SUPERIOR	26000 - MINISTÉRIO DA EDUCAÇÃO					

DESTINAÇÃO DE RECURSOS		SUPERAVIT/DEFICIT FINANCEIRO	
Dívida Pública			58.584,70
Fundos, Órgãos e Programas			80.076,49
TOTAL			-16.296.100,37

No que se refere às análises, conforme apresentado na a seguir, Tabela 9, a análise vertical de 2024 revela que o ativo circulante corresponde a 14,91% do total do ativo, enquanto o ativo não circulante representa 85,09%. Esse resultado indica que a maior parte dos ativos da entidade está concentrada em investimentos de longo prazo.


Tabela 09: ANÁLISES DO BALANÇO PATRIMONIAL 2024 E 2023

Fonte: Elaboração Própria

1.3 Balanço Orçamentário

O Balanço Orçamentário apresentará a comparação entre as receitas e despesas previstas e as realizadas, conforme estabelecido no artigo 102 da Lei nº 4.320/64. O objetivo do balanço é demonstrar a execução orçamentária de receitas e despesas ao longo do exercício, confrontando as previsões da Lei Orçamentária Anual de 2024 com os valores efetivamente realizados.

Imagem 04: **BALANÇO ORÇAMENTÁRIO - EXERCÍCIO 2024 - TODOS OS ORÇAMENTOS** (páginas 1, 2 e 3)



MINISTÉRIO DA FAZENDA

SECRETARIA DO TESOURO NACIONAL

EXERCÍCIO

2024

PERÍODO

Anual

TÍTULO

BALANÇO ORÇAMENTÁRIO - TODOS OS ORÇAMENTOS

SUBTÍTULO

26000 - MINISTÉRIO DA EDUCACAO (SUPERIOR) - ADMINISTRAÇÃO DIRETA - 26105 - INSTITUTO BENJAMIN CONSTANT

ORGÃO SUPERIOR

26000 - MINISTÉRIO DA EDUCACAO

EMISSION

24/02/2025

PAGINA

1

VALORES EM UNIDADES DE REAL

RECEITA				
RECEITAS ORÇAMENTÁRIAS	PREVISÃO INICIAL	PREVISÃO ATUALIZADA	RECEITAS REALIZADAS	SALDO
RECEITAS CORRENTES	-	-	-	-
Receitas Tributárias	-	-	-	-
Impostos	-	-	-	-
Taxas	-	-	-	-
Contribuições de Melhoria	-	-	-	-
Receitas de Contribuições	-	-	-	-
Contribuições Sociais	-	-	-	-
Contribuições de Intervenção no Domínio Econômico	-	-	-	-
Cont. Entidades Privadas de Serviço Social Formação Profis.	-	-	-	-
Receita Patrimonial	-	-	-	-
Exploração do Patrimônio Imobiliário do Estado	-	-	-	-
Valores Mobiliários	-	-	-	-
Delegação de Serviços Públicos	-	-	-	-
Exploração de Recursos Naturais	-	-	-	-
Exploração do Patrimônio Intangível	-	-	-	-
Cessão de Direitos	-	-	-	-
Demais Receitas Patrimoniais	-	-	-	-
Receita Agropecuária	-	-	-	-
Receita Industrial	-	-	-	-
Receitas de Serviços	-	-	-	-
Serviços Administrativos e Comerciais Gerais	-	-	-	-
Serviços e Atividades Referentes à Navegação e ao Transporte	-	-	-	-
Serviços e Atividades Referentes à Saúde	-	-	-	-
Serviços e Atividades Financeiras	-	-	-	-
Outros Serviços	-	-	-	-
Transferências Correntes	-	-	-	-
Outras Receitas Correntes	-	-	-	-
Multas Administrativas, Contratuais e Judiciais	-	-	-	-
Indenizações, Restituições e Ressarcimentos	-	-	-	-
Bens, Direitos e Valores Incorporados ao Patrimônio Público	-	-	-	-
Multas e Juros de Mora das Receitas de Capital	-	-	-	-
Demais Receitas Correntes	-	-	-	-
RECEITAS DE CAPITAL	-	-	-	-
Operações de Crédito	-	-	-	-
Operações de Crédito Internas	-	-	-	-
Operações de Crédito Externas	-	-	-	-
Alienação de Bens	-	-	-	-
Alienação de Bens Móveis	-	-	-	-
Alienação de Bens Imóveis	-	-	-	-
Alienação de Bens Intangíveis	-	-	-	-
Amortização de Empréstimos	-	-	-	-
Transferências de Capital	-	-	-	-

MINISTÉRIO DA FAZENDA

SECRETARIA DO TESOURO NACIONAL

EXERCÍCIO

2024

PERÍODO

Anual

EMISSION

24/02/2025

PAGINA

2

VALORES EM UNIDADES DE REAL

TÍTULO

BALANÇO ORÇAMENTÁRIO - TODOS OS ORÇAMENTOS

SUBTÍTULO

26000 - MINISTÉRIO DA EDUCAÇÃO (SUPERIOR) - ADMINISTRAÇÃO DIRETA - 26105 - INSTITUTO BENJAMIN CONSTANT

ORGAO SUPERIOR

26000 - MINISTÉRIO DA EDUCAÇÃO

RECEITA

RECEITAS ORÇAMENTÁRIAS

PREVISÃO INICIAL

PREVISÃO ATUALIZADA

RECEITAS REALIZADAS

SALDO

Outras Receitas de Capital

Integralização do Capital Social

Resultado do Banco Central do Brasil

Remuneração das Disponibilidades do Tesouro Nacional

Resgate de Títulos do Tesouro Nacional

Demais Receitas de Capital

SUBTOTAL DE RECEITAS

REFINANCIAMENTO

Operações de Crédito Internas

Mobiliária

Contratual

Operações de Crédito Externas

Mobiliária

Contratual

SUBTOTAL COM REFINANCIAMENTO

DEFICIT

TOTAL

CRÉDITOS ADICIONAIS ABERTOS

Superávit Financeiro

Excesso de Arrecadação

Créditos Cancelados

DESPESA

DESPESAS ORÇAMENTÁRIAS

DOTAÇÃO INICIAL

DOTAÇÃO ATUALIZADA

DESPESAS EMPENHADAS

DESPESAS LIQUIDADAS

DESPESAS PAGAS

SALDO DA DOTAÇÃO

DESPESAS CORRENTES

Pessoal e Encargos Sociais

Juros e Encargos da Dívida

Outras Despesas Correntes

DESPESAS DE CAPITAL

Investimentos

Inversões Financeiras

Amortização da Dívida

RESERVA DE CONTINGÊNCIA

SUBTOTAL DAS DESPESAS

AMORTIZAÇÃO DA DÍVIDA / REFINANCIAMENTO

Amortização da Dívida Interna

Dívida Mobiliária

Outras Dívidas

Amortização da Dívida Externa

Dívida Mobiliária

Outras Dívidas

SUBTOTAL COM REFINANCIAMENTO

MINISTÉRIO DA FAZENDA

SECRETARIA DO TESOUREIRO NACIONAL

EXERCÍCIO

2024

PERÍODO

Anual

TÍTULO

BALANÇO ORÇAMENTÁRIO - TODOS OS ORÇAMENTOS

SUBTÍTULO

26000 - MINISTÉRIO DA EDUCAÇÃO (SUPERIOR) - ADMINISTRAÇÃO DIRETA - 26105 - INSTITUTO BENJAMIN CONSTANT

ÓRGÃO SUPERIOR

26000 - MINISTÉRIO DA EDUCAÇÃO

EMISSÃO

24/02/2026

PAGINA

3

VALORES EM UNIDADES DE REAL

DESPESA						
DESPESAS ORÇAMENTÁRIAS	DOTAÇÃO INICIAL	DOTAÇÃO ATUALIZADA	DESPESAS EMPENHADAS	DESPESAS LIQUIDADAS	DESPESAS PAGAS	SALDO DA DOTAÇÃO
TOTAL	107.703.633,00	114.511.642,00	112.174.096,31	104.854.476,85	95.725.919,09	2.337.545,69

ANEXO 1 - DEMONSTRATIVO DE EXECUÇÃO DOS RESTOS A PAGAR NÃO PROCESSADOS

DESPESAS ORÇAMENTÁRIAS	INSCRITOS EM EXERCÍCIOS ANTERIORES	INSCRITOS EM 31 DE DEZEMBRO DO EXERCÍCIO ANTERIOR	LIQUIDADOS	PAGOS	CANCELADOS	SALDO
DESPESAS CORRENTES	5.472.670,91	5.571.189,91	2.754.270,27	2.752.896,05	3.524.982,15	4.765.982,62
Pessoal e Encargos Sociais	-	575.830,04	-	-	-	575.830,04
Juros e Encargos da Dívida	-	-	-	-	-	-
Outras Despesas Correntes	5.472.670,91	4.995.359,87	2.754.270,27	2.752.896,05	3.524.982,15	4.190.152,58
DESPESAS DE CAPITAL	1.736.512,44	3.201.368,26	4.129.145,30	4.128.502,33	164.099,21	645.279,16
Investimentos	1.736.512,44	3.201.368,26	4.129.145,30	4.128.502,33	164.099,21	645.279,16
Inversões Financeiras	-	-	-	-	-	-
Amortização da Dívida	-	-	-	-	-	-
TOTAL	7.209.183,35	8.772.558,17	6.883.415,57	6.881.398,38	3.689.081,36	5.411.261,78

ANEXO 2 - DEMONSTRATIVO DE EXECUÇÃO RESTOS A PAGAR PROCESSADOS E NÃO PROCESSADOS LIQUIDADOS

DESPESAS ORÇAMENTÁRIAS	INSCRITOS EM EXERCÍCIOS ANTERIORES	INSCRITOS EM 31 DE DEZEMBRO DO EXERCÍCIO ANTERIOR	PAGOS	CANCELADOS	SALDO
DESPESAS CORRENTES	723.258,92	7.905.974,90	7.904.079,05	-	725.154,77
Pessoal e Encargos Sociais	697.574,84	6.783.182,89	6.783.182,89	-	697.574,84
Juros e Encargos da Dívida	-	-	-	-	-
Outras Despesas Correntes	25.684,08	1.122.792,01	1.120.896,16	-	27.579,93
DESPESAS DE CAPITAL	-	177.010,85	177.010,85	-	-
Investimentos	-	177.010,85	177.010,85	-	-
Inversões Financeiras	-	-	-	-	-
Amortização da Dívida	-	-	-	-	-
TOTAL	723.258,92	8.082.985,75	8.081.089,90	-	725.154,77

Fonte: SIAFI, 2024

Na próxima tabela será apresentada uma análise detalhada das despesas orçamentárias da Unidade para os exercícios de 2023 e 2024, com base nos dados extraídos do Balanço Orçamentário. A análise abrange a comparação entre as despesas correntes e de capital, além das variações percentuais correspondentes, fornecendo uma visão abrangente da evolução financeira da entidade ao longo desses períodos.

ANÁLISE VERTICAL: Em 2024, as despesas correntes somaram R\$ 113.162.777,00, representando 98,82% do total das despesas. Em 2023, o valor correspondente foi de R\$ 103.363.834,00, o que equivale a 96,81% do total. A variação de 9,48% entre os dois exercícios demonstra um aumento nas despesas correntes, refletindo a maior necessidade de recursos para a manutenção das atividades operacionais da entidade.

Por outro lado, as despesas de capital em 2024 totalizaram R\$ 1.348.865,00, representando apenas 1,18% do total das despesas. Em 2023, essas despesas foram consideravelmente mais altas, atingindo R\$ 3.405.062,00 (3,19%). A expressiva redução de 60,38% nas despesas de capital sugere uma diminuição significativa nos investimentos em ativos fixos e projetos de longo prazo.

ANÁLISE HORIZONTAL: A análise horizontal revela que, em 2024, o total das despesas orçamentárias foi de R\$ 114.511.642,00, em comparação com R\$ 106.768.896,00 em 2023. Esse aumento de 7,06% no total das despesas indica um crescimento nas obrigações financeiras do órgão.

Tabela 09: ANÁLISES DO BALANÇO PATRIMONIAL 2024 E 2023

	2024 (R\$)	Análise Vertical	2023 (R\$)	Análise Vertical	Análise Horizontal
Despesa Corrente	113.162.777,00	98,82%	103.363.834,00	96,81%	9,48%
Despesa Capital	1.348.865,00	1,18%	3.405.062,00	3,19%	-60,38%
Total	114.511.642,00		106.768.896,00		

Fonte: Elaboração Própria

1.4 Demonstração das Variações Patrimoniais (DVP)

Conforme o disposto no artigo 104 da Lei nº 4.320/64, a DVP (Demonstração das Variações Patrimoniais) evidenciará as alterações no patrimônio, sejam elas decorrentes ou independentes da execução orçamentária. Este resultado é apurado por meio do confronto entre as variações patrimoniais quantitativas, tanto aumentativas quanto diminutivas, revelando assim o resultado patrimonial do exercício. O valor apurado passará a integrar o saldo patrimonial no Balanço Patrimonial (BP) do exercício.

Imagem 05: DEMONSTRAÇÃO DAS VARIÁVEIS PATRIMONIAIS (DVP) - EXERCÍCIO 2024 - TODOS OS ORÇAMENTOS (páginas 1, 2 e 3)

SECRETARIA DO TESOURO NACIONAL

EXERCÍCIO
2024

PERÍODO
QUARTO TRIMESTRE (Encerrado)

TÍTULO
DEMONSTRAÇÕES DAS VARIAÇÕES PATRIMONIAIS - TODOS OS ORÇAMENTOS

EMISSÃO
12/03/2025


PÁGINA
1

SUBTÍTULO
152004 - INSTITUTO BENJAMIN CONSTANT-RJ


VALORES EM UNIDADES DE REAL

ÓRGÃO SUPERIOR
26000 - MINISTERIO DA EDUCACAO

VARIAÇÕES PATRIMONIAIS QUANTITATIVAS		
	2024	2023
VARIAÇÕES PATRIMONIAIS AUMENTATIVAS	110.870.828,95	99.331.748,55
Impostos, Taxas e Contribuições de Melhoria	-	-
Impostos	-	-
Taxas	-	-
Contribuições de Melhoria	-	-
Contribuições	-	-
Contribuições Sociais	-	-
Contribuições de Intervenção no Domínio Econômico	-	-
Contribuição de Iluminação Pública	-	-
Contribuições de Interesse das Categorias Profissionais	-	-
Exploração e Venda de Bens, Serviços e Direitos	-	-
Venda de Mercadorias	-	-
Vendas de Produtos	-	-
Exploração de Bens, Direitos e Prestação de Serviços	-	-
Variações Patrimoniais Aumentativas Financeiras	-	-
Juros e Encargos de Empréstimos e Financiamentos Concedidos	-	-
Juros e Encargos de Mora	-	-
Variações Monetárias e Cambiais	-	-
Descontos Financeiros Obtidos	-	-
Remuneração de Depósitos Bancários e Aplicações Financeiras	-	-
Aportes do Banco Central	-	-
Outras Variações Patrimoniais Aumentativas Financeiras	-	-
Transferências e Delegações Recebidas	110.816.297,78	99.243.116,19
Transferências Intragovernamentais	110.807.136,99	99.237.054,19
Transferências Intergovernamentais	-	-
Transferências das Instituições Privadas	-	-
Transferências das Instituições Multigovernamentais	-	-
Transferências de Consórcios Públicos	-	-
Transferências do Exterior	-	-
Execução Orçamentária Delegada de Entes	-	-
Transferências de Pessoas Físicas	-	-
Outras Transferências e Delegações Recebidas	9.158,79	6.062,00
Valorização e Ganhos c/ Ativos e Desincorporação de Passivos	-	-
Reavaliação de Ativos	-	-
Ganhos com Alienação	-	-
Ganhos com Incorporação de Ativos	-	-
Ganhos com Desincorporação de Passivos	-	-
Reversão de Redução ao Valor Recuperável	-	-
Outras Variações Patrimoniais Aumentativas	54.531,17	88.632,36
Variação Patrimonial Aumentativa a Classificar	-	-
Resultado Positivo de Participações	-	-
Operações da Autoridade Monetária	-	-

 MINISTÉRIO DA FAZENDA SECRETARIA DO TESOURO NACIONAL		EXERCÍCIO 2024	PERÍODO QUARTO TRIMESTRE (Encerrado)
TÍTULO	DEMONSTRAÇÕES DAS VARIAÇÕES PATRIMONIAIS - TODOS OS ORÇAMENTOS	EMIÇÃO 12/03/2025	PÁGINA 2
SUBTÍTULO	152004 - INSTITUTO BENJAMIN CONSTANT-RJ	VALORES EM UNIDADES DE REAL	
ORGAO SUPERIOR	26000 - MINISTERIO DA EDUCACAO		

VARIAÇÕES PATRIMONIAIS QUANTITATIVAS		
	2024	2023
Subvenções Econômicas	-	-
Reversão de Provisões e Ajustes para Perdas	-	-
Diversas Variações Patrimoniais Aumentativas	54.531,17	88.632,36
VARIAÇÕES PATRIMONIAIS DIMINUTIVAS	107.558.584,93	105.662.716,40
Pessoal e Encargos	46.855.157,92	53.936.087,67
Remuneração a Pessoal	35.890.498,27	44.704.441,27
Encargos Patronais	7.195.263,74	6.696.488,02
Benefícios a Pessoal	3.769.395,91	2.535.158,38
Outras Var. Patrimoniais Diminutivas - Pessoal e Encargos	-	-
Benefícios Previdenciários e Assistenciais	40.606.294,28	34.388.320,17
Aposentadorias e Reformas	28.810.732,49	22.602.941,71
Pensões	11.181.389,68	11.376.011,88
Benefícios de Prestação Continuada	-	-
Benefícios Eventuais	-	-
Políticas Públicas de Transferência de Renda	-	-
Outros Benefícios Previdenciários e Assistenciais	-	-
Uso de Bens, Serviços e Consumo de Capital Fixo	18.896.327,20	16.169.831,01
Uso de Material de Consumo	1.328.673,59	677.172,12
Serviços	17.551.793,54	15.476.646,63
Depreciação, Amortização e Exaustão	5.870,07	16.013,26
Variações Patrimoniais Diminutivas Financeiras	12.805,93	32.738,40
Juros e Encargos de Empréstimos e Financiamentos Obtidos	-	-
Juros e Encargos de Mora	-	-
Variações Monetárias e Cambiais	12.805,93	32.738,40
Descontos Financeiros Concedidos	-	-
Aportes ao Banco Central	-	-
Outras Variações Patrimoniais Diminutivas Financeiras	-	-
Transferências e Delegações Concedidas	280.556,75	142.157,24
Transferências Intragovernamentais	280.556,75	142.157,24
Transferências Intergovernamentais	-	-
Transferências a Instituições Privadas	-	-
Transferências a Instituições Multigovernamentais	-	-
Transferências a Consórcios Públicos	-	-
Transferências ao Exterior	-	-
Execução Orçamentária Delegada a Entes	-	-
Outras Transferências e Delegações Concedidas	-	-
Desvalorização e Perda de Ativos e Incorporação de Passivos	227.040,00	94.114,03
Reavaliação, Redução a Valor Recuperável e Ajustes p/ Perdas	-	-
Perdas com Alienação	-	-
Perdas Involuntárias	-	-
Incorporação de Passivos	227.040,00	65.589,31

 MINISTÉRIO DA FAZENDA SECRETARIA DO TESOURO NACIONAL		EXERCÍCIO 2024	PERÍODO QUARTO TRIMESTRE (Encerrado)
TÍTULO	DEMONSTRAÇÕES DAS VARIAÇÕES PATRIMONIAIS - TODOS OS ORÇAMENTOS	EMIÇÃO 12/03/2025	PÁGINA 3
SUBTÍTULO	152004 - INSTITUTO BENJAMIN CONSTANT-RJ	VALORES EM UNIDADES DE REAL	
ORGAO SUPERIOR	26000 - MINISTERIO DA EDUCACAO		

VARIAÇÕES PATRIMONIAIS QUANTITATIVAS		
	2024	2023
Desincorporação de Ativos	-	28.524,72
Tributárias	103.086,55	136.815,38
Impostos, Taxas e Contribuições de Melhoria	2.657,94	2.538,90
Contribuições	100.428,61	134.276,48
Custo - Mercadorias, Produtos Vend. e dos Serviços Prestados	-	-
Custo das Mercadorias Vendidas	-	-
Custos dos Produtos Vendidos	-	-
Custo dos Serviços Prestados	-	-
Outras Variações Patrimoniais Diminutivas	587.316,30	764.662,60
Premiações	-	-
Resultado Negativo de Participações	-	-
Operações da Autoridade Monetária	-	-
Incentivos	587.316,30	760.440,53
Subvenções Econômicas	-	-
Participações e Contribuições	-	-
Constituição de Provisões	-	-
Diversas Variações Patrimoniais Diminutivas	-	4.211,97
RESULTADO PATRIMONIAL DO PERÍODO	3.312.244,02	-6.330.967,88

VARIAÇÕES PATRIMONIAIS QUALITATIVAS		
	2024	2023

Fonte: SIAFI, 2024

A Tabela 10 apresentada reflete as variações patrimoniais aumentativas e diminutivas, bem como o resultado patrimonial do período para os exercícios de 2023 e 2024. A seguir, detalharemos os principais aspectos observados nos dados, analisando suas implicações e o impacto na situação patrimonial da entidade.

Em 2024, as variações patrimoniais aumentativas totalizaram R\$ 110.870.828,95, representando um aumento de 11,61% em comparação aos R\$ 99.331.748,55 registrados em 2023. Esse incremento indica um crescimento no valor agregado ao patrimônio da entidade ao longo do exercício. As variações aumentativas podem incluir, entre outras coisas, acréscimos em ativos,

reavaliações ou reestruturações que resultaram na ampliação do patrimônio. A variação de 11,61% demonstra uma performance positiva. No que se refere às variações patrimoniais diminutivas, houve um leve aumento de 1,79%, com um total de R\$ 107.558.584,93 em 2024, em comparação com R\$ 105.662.716,40 em 2023.

O resultado patrimonial do período em 2024 apresentou um valor de R\$ 3.312.244,02, representando uma recuperação substancial de 152,32% em relação ao resultado negativo de R\$ -6.330.967,85 registrado em 2023. Esse aumento no resultado patrimonial reflete uma reversão de perdas ocorridas no exercício anterior.

Tabela 10: ANÁLISES DAS VARIAÇÕES PATRIMONIAIS 2024 E 2023

	2024 (R\$)	2023 (R\$)	Análise
VARIAÇÕES PATRIMONIAIS AUMENTATIVAS	110.870.828,95	99.331.748,55	11,61%
VARIAÇÕES PATRIMONIAIS DIMINUTIVAS	107.558.584,93	105.662.716,4	1,79%
RESULTADO PATRIMONIAL DO PERÍODO	3.312.244,02	-6.330.967,85	152,32%


Fonte: SIAFI, 2024

1.5 Demonstração dos Fluxos de Caixa (DFC)

O objetivo primário da Demonstração dos Fluxos de Caixa (DFC) é fornecer informações relevantes sobre os pagamentos e recebimentos em dinheiro realizados por uma empresa durante um determinado período. Com isso, a DFC auxilia os usuários das demonstrações contábeis na análise da capacidade da entidade de gerar caixa e equivalentes de caixa, além de mostrar as necessidades para utilizar esses fluxos de caixa. O formato adotado para a DFC classifica as movimentações de caixa em três grupos principais de atividades: Atividade Operacional, Atividade de Investimento e Atividade de Financiamento.

As atividades operacionais são um indicador de como as operações da empresa têm gerado fluxos de caixa suficientes para amortizar empréstimos, manter a capacidade operacional da entidade, pagar dividendos e juros sobre o capital próprio, além de possibilitar novos investimentos, sem recorrer a fontes externas de financiamento. As atividades de investimento, por sua vez, normalmente se relacionam com o aumento e a diminuição dos ativos de longo prazo (não circulantes), que a empresa utiliza para produzir bens e serviços.

Imagem 06: DEMONSTRAÇÕES DOS FLUXOS DE CAIXA - EXERCÍCIO 2024 - TODOS OS ORÇAMENTOS (águas 1 e 2)



MINISTÉRIO DA FAZENDA
SECRETARIA DO TESOURO NACIONAL

EXERCÍCIO

2024

PERÍODO

QUARTO TRIMESTRE (Encerrado)

EMISSÃO

12/03/2025

PÁGINA

2

TÍTULO

DEMONSTRAÇÕES DOS FLUXOS DE CAIXA - TODOS OS ORÇAMENTOS

SUBTÍTULO

152004 - INSTITUTO BENJAMIN CONSTANT-RJ

ÓRGÃO SUPERIOR

26000 - MINISTÉRIO DA EDUCAÇÃO

VALORES EM UNIDADES DE REAL

	2024	2023
Contribuições de Terceiros	-	-
Comunicações	-	-
Energia	-	-
Transporte	-	-
Desporto e Lazer	-	-
Encargos Especiais	-33.704,00	-31.096,00
(+/-) Ordens Bancárias não Sacadas - Cartão de Pagamento	-	-
Juros e Encargos da Dívida	-	-
Juros e Correção Monetária da Dívida Interna	-	-
Juros e Correção Monetária da Dívida Externa	-	-
Outros Encargos da Dívida	-	-
Transferências Concedidas	-6.663.816,02	-6.395.572,85
Intergovernamentais	-	-
A Estados e/ou Distrito Federal	-	-
A Municípios	-	-
Intergovernamentais	-6.663.816,02	-6.395.572,85
Outras Transferências Concedidas	-	-
Outros Desembolsos Operacionais	-336.943,57	-210.848,00
Dispendios Extrabudgetários	-85.901,94	-68.690,78
Transferências Financeiras Concedidas	-280.556,75	-142.157,22
Outros Pagamentos	-694,68	-
FLUXOS DE CAIXA DAS ATIVIDADES DE INVESTIMENTO	-4.805.951,38	-597.337,05
INGRESSOS	-	-
Alienação de Bens	-	-
Amortização de Empréstimos e Financiamentos Concedidos	-	-
Outros Ingressos de Investimentos	-	-
DESEMBOLSOS	-4.805.951,38	-597.337,05
Aquisição de Ativo Não Circulante	-4.805.951,38	-597.337,05
Concessão de Empréstimos e Financiamentos	-	-
Outros Desembolsos de Investimentos	-	-
FLUXOS DE CAIXA DAS ATIVIDADES DE FINANCIAMENTO	-	-
INGRESSOS	-	-
Operações de Crédito	-	-
Integralização do Capital Social de Empresas Dependentes	-	-
Transferências de Capital Recebidas	-	-
Outros Ingressos de Financiamento	-	-
DESEMBOLSOS	-	-
Amortização / Refinanciamento da Dívida	-	-
Outros Desembolsos de Financiamento	-	-
GERAÇÃO LÍQUIDA DE CAIXA E EQUIVALENTES DE CAIXA	-112.368,55	850.361,85
CAIXA E EQUIVALENTES DE CAIXA INICIAL	7.688.830,23	6.534.465,34
CAIXA E EQUIVALENTE DE CAIXA FINAL	7.576.461,68	7.688.830,23

12


Conforme tabela 11, em 2024, o saldo inicial de Caixa e Equivalente de Caixa foi de R\$ 7.688.830,23, refletindo um aumento de 12,43% em relação ao valor de 2023, que era de R\$ 6.838.468,38. Esse crescimento inicial indicava uma situação de maior liquidez da entidade no início do ano. No entanto, o saldo final de Caixa e Equivalente de Caixa em 2024 foi de R\$ 7.576.461,68, representando uma diminuição de 1,46% em comparação com o saldo final de 2023, que havia sido de R\$ 7.688.830,23. A Geração Líquida de Caixa e Equivalente de Caixa, por sua vez, apresentou um desempenho negativo em 2024, com uma redução de R\$ 112.368,55. Este valor negativo contrasta com o desempenho positivo registrado em 2023, quando a geração líquida foi de R\$ 850.361,85, refletindo uma queda substancial nos fluxos de caixa durante o ano de 2024.

Tabela 11: ANÁLISES DAS VARIAÇÕES PATRIMONIAIS 2024 E 2023


	2024	2023	Análise
Caixa e Equivalente de Caixa Inicial	7.688.830,23	6.838.468,38	12,43%
Caixa e Equivalente de Caixa Final	7.576.461,68	7.688.830,23	-1,46%
Geração Líquida de Caixa e Equivalente de Caixa	-112.368,55	850.361,85	-113,21%

Fonte: SIAFI, 2024

Nesse sentido, ressalta-se que as informações apresentadas nesta seção refletem as Demonstrações Contábeis consolidadas do Instituto Benjamin Constant – administração direta. Os dados analisados foram extraídos do SIAFI e as análises realizadas em conformidade com as normas contábeis vigentes, como a Lei nº 4.320/64, a Lei Complementar nº 101/2000 (LRF), as Normas Brasileiras de Contabilidade do Setor Público (NBC TSP), o Manual de Contabilidade Aplicada ao Setor Público (MCASP), entre outras. Vale ressaltar que, enquanto Unidade Prestadora de Conta, o Instituto Benjamin Constant é diretamente vinculado ao Ministério da Educação, sendo a conformidade contábil da UO 26105 – IBC realizada pela contadora responsável do próprio Ministério, considerando a observância dos procedimentos contábeis aplicáveis no referido exercício.

Documento assinado digitalmente
 **ALESSANDRO DA ROSA CARVALHO**
 Data: 05/04/2025 07:56:54-0300
 Verifique em <https://validar.iti.gov.br>

Documento assinado digitalmente
 **SANTIAGO AFONSO BALSANULFO**
 Data: 06/04/2025 21:53:56-0300
 Verifique em <https://validar.iti.gov.br>

Documento assinado digitalmente
 **LUIZ FELIPE PROCOPIO DA SILVA**
 Data: 06/04/2025 22:09:57-0300
 Verifique em <https://validar.iti.gov.br>

Documento elaborado, em março de 2025, pelos servidores da **Divisão de Programação e execução Orçamentária e Financeira (DOF): Luís Felipe Procópio da Silva** (chefe da divisão), **Alessandro da Rosa Carvalho** (substituto) e **Santiago Afonso Balsanulfo** (atualmente servidor da Controladoria-Geral do Município do Rio de Janeiro).

Documento Digitalizado Público

DEMONSTRATIVO CONTÁBIL 2024 - INSTITUTO BENJAMIN CONSTANT.pdf

Assunto: DEMONSTRATIVO CONTÁBIL 2024 - INSTITUTO BENJAMIN CONSTANT.pdf
Assinado por: Gerson Ferreira
Tipo do Documento: OUTROS
Situação: Finalizado
Nível de Acesso: Público
Tipo do Conferência: Cópia Simples

Documento assinado eletronicamente por:
■ **Gerson Fonseca Ferreira, SUPERVISOR - FG0002 - DMP**, em 04/04/2025 15:13:23.

Este documento foi armazenado no SUAP em 04/04/2025. Para comprovar sua integridade, faça a leitura do QRCode ao lado ou acesse <https://suap.ibc.gov.br/verificar-documento-externo/> e forneça os dados abaixo:

Código Verificador: 51281
Código de Autenticação: b11606ab41



Documento Digitalizado Público

Anexo Demonstrações Contábeis e Notas explicativas - LINK ATUALIZADO A SER INSERIDO NA PÁGINA DO IBC E NO DOCUMENTO RGI

Assunto: Anexo Demonstrações Contábeis e Notas explicativas - LINK ATUALIZADO A SER INSERIDO NA PÁGINA DO IBC E NO DOCUMENTO RGI
Assinado por: Gisele Fernandes
Tipo do Documento: OUTROS
Situação: Finalizado
Nível de Acesso: Público
Tipo do Conferência: Documento Original

Documento assinado eletronicamente por:

■ Gisele Souza da Silva Fernandes, DIRETOR DE DEPARTAMENTO - CD0004 - DPA, em 07/04/2025 07:34:59.

Este documento foi armazenado no SUAP em 07/04/2025. Para comprovar sua integridade, faça a leitura do QRCode ao lado ou acesse <https://suap.ibc.gov.br/verificar-documento-externo/> e forneça os dados abaixo:

Código Verificador: 51332
Código de Autenticação: 629591ef4c

