

Tipo do Documento	MANUAL	MA.XXX.001 - Página X/X	
Título do Documento	Manual de Registros de Enfermagem no Sistema AGHU	Emissão: 06/07/2023	Próxima revisão:
		Versão: 1.3	

1. APRESENTAÇÃO

Este manual apresenta o passo a passo para a inclusão dos registros de enfermagem no sistema AGHU, através da utilização do módulo Controles de Enfermagem.

2. OBJETIVOS

O objetivo é apresentar o processo de inclusão dos sinais vitais, eliminados e administrados (balanço hídrico), monitorização hemodinâmica, monitorização ventilatória e monitorização metabólica. O sistema já realiza automaticamente o cálculo do balanço hídrico.

Não será necessário a impressão dos registros de enfermagem para a guarda física. Os registros permanecerão apenas no sistema AGHU. Apenas a evolução textual do técnico em enfermagem continuará de forma manual.

3. DESCRIÇÃO

3.1 Configuração da Listagem de Pacientes

Para a utilização do módulo de Controles de Enfermagem, é necessário primeiramente configurar a listagem de Pacientes, conforme a unidade de internação da qual o profissional atua.

3.1.1) Para isso, acesse o menu **Enfermagem -> Controles do Paciente -> Lista de Pacientes**.

3.1.2) Nesta tela, acesse o botão **Configurar Lista** (figura 1).

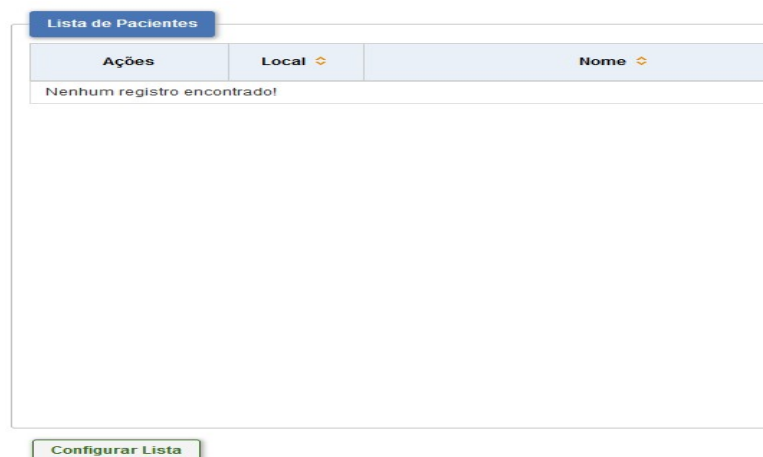


Figura 1 – Lista de Pacientes

3.1.3) Na tela de configuração da listagem (figura 2), selecione a unidade funcional, e após selecionar, acesse o botão **Adicionar** e depois o botão **Gravar**.

Tipo do Documento	MANUAL	MA.XXX.001 - Página X/X	
Título do Documento	Manual de Registros de Enfermagem no Sistema AGHU	Emissão: 06/07/2023	Próxima revisão:
		Versão: 1.3	

Figura 2 – Configurar Lista de Pacientes

3.1.4) Com isso, ao acessar a lista de pacientes, o sistema irá carregar sempre todos os pacientes que estão internados na unidade de internação configurada (figura 3).

Lista de Pacientes			
Ações	Local	Nome	Idade
	L:01-0260-A	LUISA CE2440 5C85	0
	L:01-0267-A	MARIA B6B81 DF5 F4BC 205401F	0
	L:01-0267-B	RN 3A D2213E25 A015C05 3A 4E7B	0
	L:01-0267-C	RN 36AFC81 93DEE8 A4F47DAC	0
	L:01-0267-D	CAIO 5DE60 3740B4F6A	0
	L:01-0267-E	RN 3A DF10A522 451C509 03 A8314 734B73	0
	L:01-0267-F	RN 3A 8DF5849 6D5310 C36FA D2	0

Figura 3 – Lista de Pacientes Configuradas


3.2 Inclusão de Novo Registro de Enfermagem

Para a inclusão de um novo registro, siga os passos a seguir:

3.2.1) No sistem AGHUx, acesse o menu **Enfermagem -> Controles do Paciente -> Lista de**

Tipo do Documento	MANUAL	MA.XXX.001 - Página X/X	
Título do Documento	Manual de Registros de Enfermagem no Sistema AGHU	Emissão: 06/07/2023 Versão: 1.3	Próxima revisão:

Pacientes.

3.2.2) Verifique o nome do paciente e acesse a opção **Manter Registros do Controle do Paciente** através do ícone  , ao lado do nome do paciente (figura 4):








Lista de Pacientes		
Ações	Local	Nome
	L:01-0260-A	LUISA CE2440 5C85
	L:01-0267-A	MARIA B6B81 DF5 F4BC 205401F
	L:01-0267-B	RN 3A D2213E25 A015C05 3A 4E7B
	L:01-0267-C	RN 36AFC81 93DEE8 A4F47DAC
	L:01-0267-D	CAIO 5DE60 3740B4F6A
	L:01-0267-E	RN 3A DF10A522 451C509 03 A8314 734B73
	L:01-0267-F	RN 3A 8DF5849 6D5310 C36FA D2

Figura 4 – Manter Registros do Controle do Paciente

3.2.3) Na tela de inclusão, informe o horário da coleta no campo hora (caso seja a hora corrente, basta clicar no ícone ) e clicar no campo Anotações para o sistema carregar os demais campos (figura 5).

Prontuário: 1195189 LUISA CE2440 5C85  Leito: 01-0260-A 01-0260-A 

Manter Controles do Paciente

Hora  Data: 06/07/2023 

Anotações

4000 caracteres restantes.

Figura 5 – Inclusão de Registros do Controle do Paciente

Tipo do Documento	MANUAL	MA.XXX.001 - Página X/X	
Título do Documento	Manual de Registros de Enfermagem no Sistema AGHU	Emissão: 06/07/2023	Próxima revisão:
		Versão: 1.3	

3.2.4) Na tela de inclusão os registros (figura 6), selecione o grupo desejado: Sinais Vitais, Administrados, Eliminados, Monitorização Hemodinâmica, Monitorização Metabólica, Monitorização Ventilatória. O sistema irá carregar os itens para preenchimento.

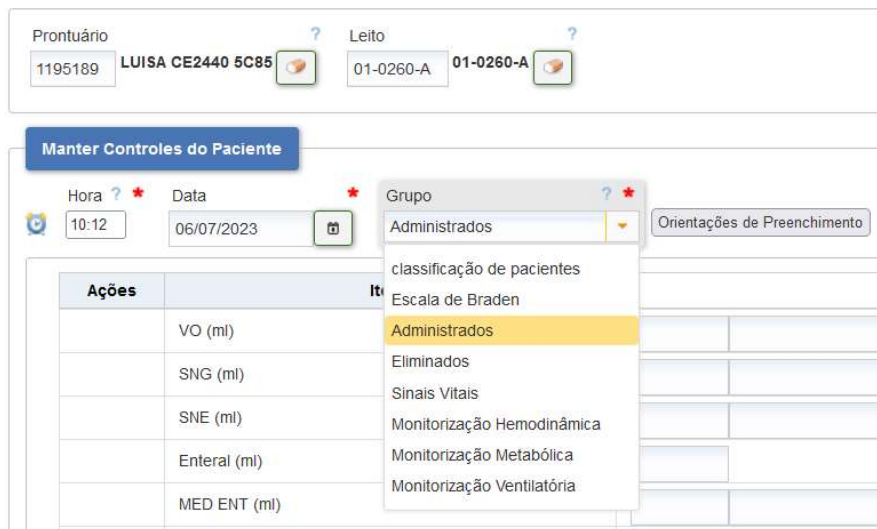


Figura 6 – Seleção de Grupo Registro de Controle do Paciente

3.2.4) No computador, ao passar o mouse por cima do nome de cada item, apresenta a descrição do item (conforme anexo A), porém no tablet essa funcionalidade não está disponível. No anexo A deste documento está disponível a descrição de cada sigla/campo para preenchimento.

Os campos de preenchimento menores só aceitam números e os campos de preenchimento mais longos aceitam texto (figura 7). **Para valores numéricos, sempre preencher utilizando a vírgula com duas casas decimais, mesmo para números inteiros. Exemplo: se o valor for 37, preencher 37,00.**

Os campos não são de preenchimento obrigatório. É possível preencher apenas alguns campos desejáveis de cada grupo.

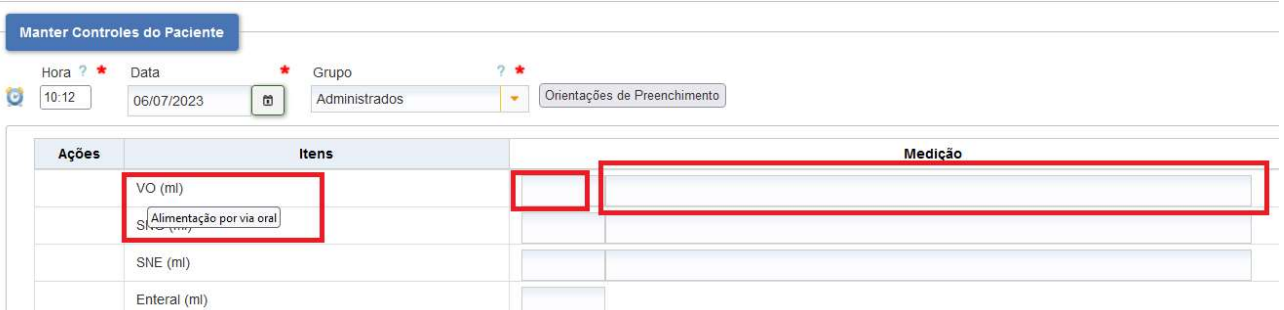


Figura 7 – Inclusão de Registros de Controle de Pacientes

Tipo do Documento	MANUAL	MA.XXX.001 - Página X/X	
Título do Documento	Manual de Registros de Enfermagem no Sistema AGHU	Emissão: 06/07/2023	Próxima revisão:
		Versão: 1.3	

3.2.5) Após o preenchimento dos itens de cada grupo, é necessário acessar o botão **Gravar**, para gravar todas as informações.

3.3 Visualização dos Registros

Para a visualização dos registros, siga os passos a seguir:

3.3.1) Na Lista de Pacientes, acesse a opção **Visualizar Registros do Controle do Paciente**, através do ícone, ao lado do nome de cada paciente (figura 8).

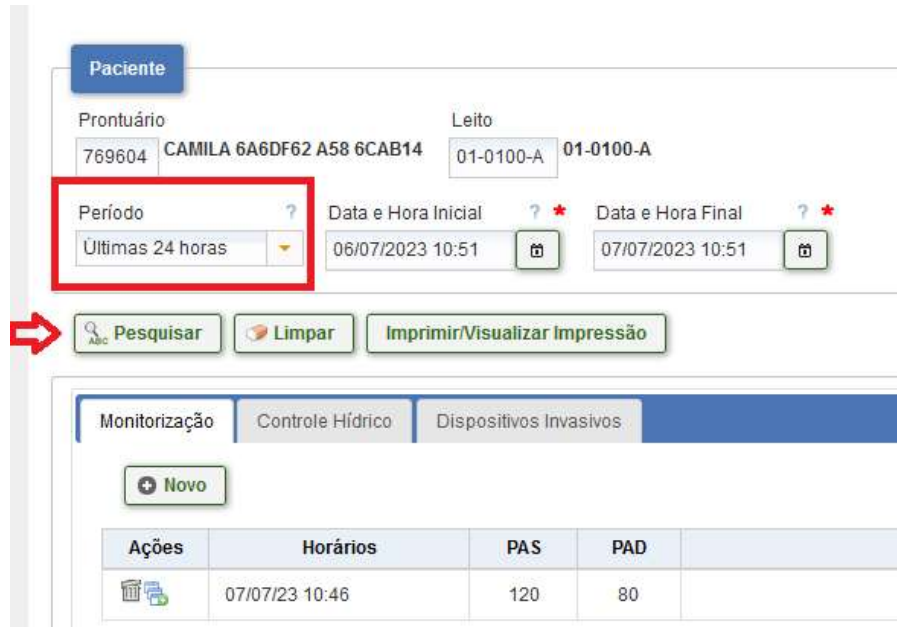


Ações	Local	Nome
	L:01-0260-A	LUIZA CE2440 5C85
		RIA B6B81 DF5 F4BC 205401F
	L:01-0267-B	RN 3A D2213E25 A015C05 3A 4E7B
	L:01-0267-C	RN 36AFC81 93DEE8 A4F47DAC

Figura 8 – Visualizar Registros do Controle do Paciente

3.3.2) Na tela de visualização, o sistema abrirá automaticamente o período das últimas 24 horas. Caso deseje algum outro período, é possível alterar a filtragem, selecionando um novo período e acessando a opção Pesquisar, para carregamento dos dados (figura 9).

Tipo do Documento	MANUAL	MA.XXX.001 - Página X/X	
Título do Documento	Manual de Registros de Enfermagem no Sistema AGHU	Emissão: 06/07/2023	Próxima revisão:
		Versão: 1.3	



Paciente

Prontuário: 769604 CAMILA 6A6DF62 A58 6CAB14 Leito: 01-0100-A 01-0100-A

Período: Últimas 24 horas Data e Hora Inicial: 06/07/2023 10:51 Data e Hora Final: 07/07/2023 10:51

➔

Monitorização Controle Hídrico Dispositivos Invasivos



Ações	Horários	PAS	PAD
 	07/07/23 10:46	120	80

Figura 9 – Período dos Registros

3.3.3) A visualização está dividida em três abas: Monitorização, Controle Hídrico e Dispositivos Invasivos.



Monitorização: Apresenta os grupos sinais vitais, monitorização hemodinâmica, monitorização ventilatória e monitorização metabólica.

Controle Hídrico: Apresenta os grupos eliminados e administrados.

Dispositivos Invasivos: Apresenta o grupo dispositivos invasivos.

3.3.4) Alteração e exclusão de um registro

Apenas o usuário que incluiu o registro pode realizar a alteração ou exclusão. O sistema permite essa alteração e exclusão em até 12 horas após a inclusão do registro.

Caso deseje alterar algum registro já gravado, acesse a tela de visualização para um determinado paciente. O sistema irá mostrar os registros incluídos para esse paciente. Basta clicar no ícone  para alteração ou no ícone  para exclusão (figura 9).

Tipo do Documento	MANUAL	MA.XXX.001 - Página X/X	
Título do Documento	Manual de Registros de Enfermagem no Sistema AGHU	Emissão: 06/07/2023 Versão: 1.3	Próxima revisão:

4) Também é possível utilizar a **Extensão HOSPITALAR vs AGHU**, disponível para instalação no site do hospital – opção sistemas, para o navegador Firefox. Ao instalar essa extensão, o sistema AGHU irá apresentar o botão Controles na tela de visualização dos controles do paciente (figura 10), onde é possível filtrar apenas os grupos desejados para visualização dos dados (figura 11).

A extensão não funciona em dispositivos móveis.

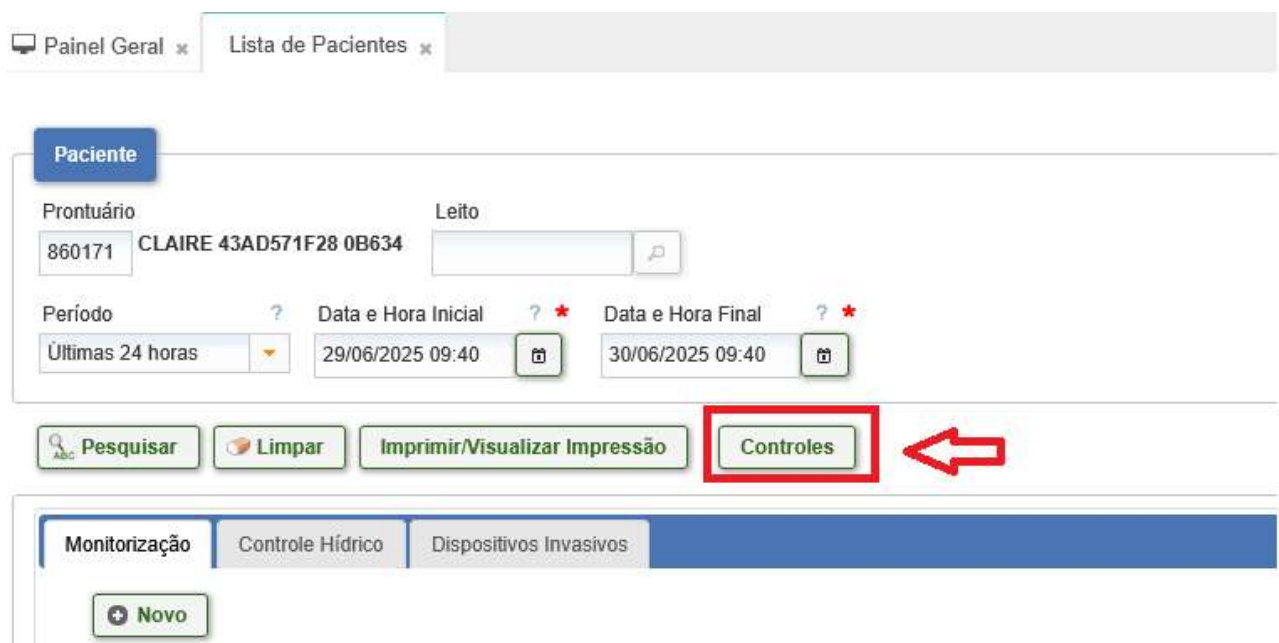
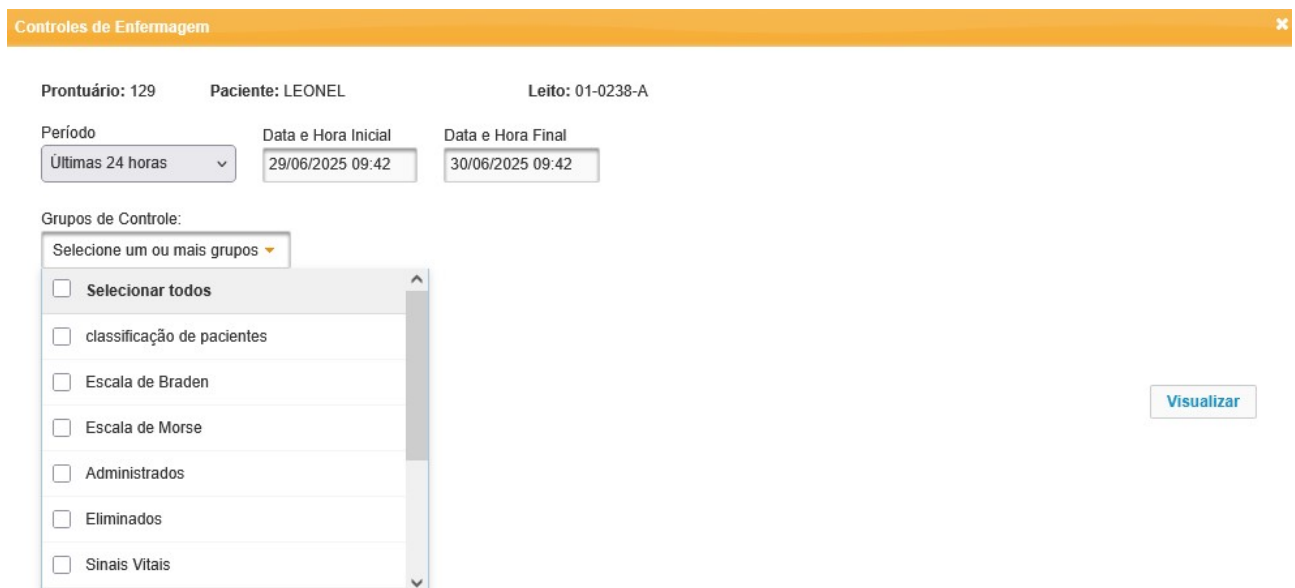


Figura 10 – Botão Controles



Tipo do Documento	MANUAL	MA.XXX.001 - Página X/X	
Título do Documento	Manual de Registros de Enfermagem no Sistema AGHU	Emissão: 06/07/2023 Versão: 1.3	Próxima revisão:

Figura 11 – Visualização de Controles do Paciente usando a extensão do navegador Firefox

ANEXO A – LISTA DE SIGLAS

Grupo	Sigla	Descrição
Administrados	DietaVO	Dieta via oral.
Administrados	DietaSonda	Dieta via sonda.
Administrados	Lav Acesso	Lavagem do Acesso.
Administrados	DietaSM	Dieta Seio Materno
Administrados	Lav snd E	Lavagem de sonda enteral (entrada).
Administrados	Lav snd V	Lavagem de sonda vesical (entrada).
Administrados	MED VO	Medicação via oral.
Administrados	MED SONDA	Medicação via Sonda.
Administrados	MED EV	Medicação via endovenosa.
Administrados	Infusão 1	Infusão Contínua.
Administrados	Infusão 2	Infusão Contínua.
Administrados	Infusão 3	Infusão Contínua.
Administrados	NPT__	Nutrição Parenteral.
Administrados	Enteral	Gastrostomia jejunostomia.
Administrados	Hemoderiv	Hemoderivados.
Administrados	Outros	Incluir itens diversos como por exemplo enema.
Administrados	Infusão 4	Infusão Contínua
Administrados	Infusão 5	Infusão Contínua
Administrados	Infusão 6	Infusão Contínua
Administrados	Infusão 7	Infusão Contínua
Administrados	Infusão 8	Infusão Contínua
Administrados	INSULINA	Insulina
Administrados	NORA	vasopressor
Administrados	MIDA	sedativo
Administrados	FENTA	analgésico opióide
Administrados	PROPOFOL	anestésico
Administrados	PRECEDEX	medicamento precedex
Administrados	VANCO	medicamento vancomicina
Administrados	KETAMINA	medicamento Ketamina
Eliminados	Urina	Eliminação urinária medida.
Eliminados	Lav snd V	Lavado de Sonda vesical (saída).
Eliminados	DrenoTorax	Dreno de tórax.
Eliminados	Dreno 2	Outro Dreno – Especificar.
Eliminados	Dreno 3	Outro Dreno – Especificar.

Tipo do Documento	MANUAL	MA.XXX.001 - Página X/X	
Título do Documento	Manual de Registros de Enfermagem no Sistema AGHU	Emissão: 06/07/2023 Versão: 1.3	Próxima revisão:

Eliminados	Dreno 4	Outro Dreno – Especificar.
Eliminados	Vômitos	Vômitos.
Eliminados	Evacuou	Fezes.
Eliminados	TipoFezes	Características das fezes.
Eliminados	SNG SOG	Sonda Nasogástrica ou Sonda Orogástrica.
Eliminados	Outros 1	Incluir itens diversos como por exemplo saída do enema.
Eliminados	SondaCist	Sonda de cistostomia saída.
Eliminados	Sangue Col	Sangue Coletado.
Eliminados	AspTET	Aspiração TET (ml).
Eliminados	AspAerea	Aspiração Vias Aéreas (ml).
Eliminados	UF	Ultrafiltrado.
Monitorização Hemodinamica	PMA (PNI)	PMA (PNI).
Monitorização Hemodinamica	PVC	Pressão Venosa Central.
Monitorização Hemodinamica	PVC cm	Pressão Venosa Central cm de água.
Monitorização Hemodinamica	PSAP	Pressão Sistólica da Artéria Pulmonar.
Monitorização Hemodinamica	PDAP	Pressão Diastólica da Artéria Pulmonar.
Monitorização Hemodinamica	DC	Débito Cardíaco.
Monitorização Hemodinamica	IC	Índice Cardíaco.
Monitorização Hemodinamica	PMAP	Pressão Média da Artéria Pulmonar.
Monitorização Hemodinamica	Outros_	Outros Itens.
Monitorização Metabolica	HGT	Glicemia Capilar.
Monitorização Metabolica	Alt	Altura.
Monitorização Metabolica	P	Peso.
Monitorização Metabolica	VariaPeso	Varição de Peso em Gramas.
Monitorização Metabolica	C A	Circunferência Abdominal.
Monitorização Metabolica	Au	Altura uterina.
Monitorização Metabolica	DU	Densidade Urinária.
Monitorização Metabolica	PC	Perímetro cefálico.
Monitorização Metabolica	PT	Perímetro torácico.
Monitorização Ventilatória	FiO2	Fração Inspirada de O2.
Monitorização Ventilatória	VAC	Volume de Ar Corrente.
Monitorização Ventilatória	PEEP	Pressão Positiva Expiratória Final.
Monitorização Ventilatória	SpO2	Saturação de Oxigênio.
Monitorização Ventilatória	ArAmbiente	Ar Ambiente.
Monitorização Ventilatória	CEN	CEN (litros por minuto).
Monitorização Ventilatória	TempoInspi	Tempo Inspiratório
Monitorização Ventilatória	PIP	Pico de Pressão Inspiratório
Monitorização Ventilatória	Cuff	Pressão do Cuff

Tipo do Documento	MANUAL	MA.XXX.001 - Página X/X	
Título do Documento	Manual de Registros de Enfermagem no Sistema AGHU	Emissão: 06/07/2023	Próxima revisão:
		Versão: 1.3	

Sinais Vitais	PAS	Pressão Arterial Sistólica.
Sinais Vitais	PAD	Pressão Arterial Diastólica.
Sinais Vitais	PAM	Pressão Arterial Média.
Sinais Vitais	FC	Frequência Cardíaca.
Sinais Vitais	FR	Frequência Respiratória.
Sinais Vitais	Tax	Temperatura Axilar.
Sinais Vitais	Dor	Intensidade da Dor.
Sinais Vitais	BCF	Batimentos Cardíaco do Feto.
Sinais Vitais	O2	Oxigenoterapia.
Sinais Vitais	FIO2__	Fração Inspirada O2.
Sinais Vitais	EquipaO2	Equipamento de Oxigenoterapia.
Sinais Vitais	CorPele	Cor da Pele.
Sinais Vitais	TempSala	Temperatura da Sala.
Sinais Vitais	TempBerço	Temperatura do Berço.
Sinais Vitais	SatO2_	Saturação de Oxigênio - O2.
Sinais Vitais	Atividade_	Atividade;
Sinais Vitais	Decúbito	Decúbito.
Sinais Vitais	Cabeceira	Grau de Elevação da Cabeceira
Sinais Vitais	VenosoPer	Acesso Venoso Periférico.
Sinais Vitais	VenosoPIC	Acesso Venoso PIC.
Sinais Vitais	VenosoCent	Acesso Venoso Central.
Sinais Vitais	Fluxo NORA	Fluxo de Infusão da Noradrenalina.

HISTÓRICO DE REVISÃO

VERSÃO	DATA	DESCRIÇÃO DA ALTERAÇÃO
1.0	06/07/2023	Elaboração do manual.
1.1	10/07/2023	Inclusão de novos itens
1.2	11/08/2023	Inclusão de novos itens de infusão (4,5,6,7,8), UF, PIP e Tempo Inspiração necessários para a utilização da UTI Adulto.
1.3	18/08/2023	Alteração da sigla S Cisto para SondaCist e alteração da sigla SG para SNG SOG.
1.4	28/08/2023	Inclusão no grupo Sinais Vitais: campo Infusão Nora e no grupo Monitorização Ventilatória: campo Cuff.

Tipo do Documento	MANUAL	MA.XXX.001 - Página X/X	
Título do Documento	Manual de Registros de Enfermagem no Sistema AGHU	Emissão: 06/07/2023	Próxima revisão:
		Versão: 1.3	

1.5	27/06/2025	Inclusão de novos campos do grupo Administrados.
-----	------------	--

(Poderão ser incluídas no quadro abaixo as identificações dos responsáveis pela elaboração/revisão e avaliação)

Elaboração: Nathalie Rey da Silva Aquino	Data: ___/___/_____
Revisão:	Data: ___/___/_____
Validação:	Data: ___/___/_____
Aprovação:	Data: ___/___/_____

Permitida a reprodução parcial ou total, desde que indicada a fonte