

DOCUMENTO DESCRITIVO – ANO
2020/2021

• - IDENTIFICAÇÃO

Razão Social: Hospital Escola UFPEL EBSERH			
CNES: 2252694		CNPJ: 15.126.437/0024-30	
Endereço: Rua Professor Doutor Araujo, 538			
Cidade: Pelotas	UF: RS	CEP: 96020360	DDD/Telefone: 32844900
Responsável Legal: Samanta Winck Madruga			
Cargo: Superintendente HE UFPEL EBSERH		CPF: 985.525.890-87	
Endereço: Rua Professor Araújo, 538		CEP: 96020-360	

A missão do Hospital, além de uma assistência de excelência à população da cidade de Pelotas e da região sul do Estado, é promover o ensino, a pesquisa e as atividades de extensão indissociados, através de estratégias interdisciplinares.

A visão é sermos referência local e regional pela qualidade no ensino, pesquisa e assistência, pela qualificação profissional dos professores e funcionários, pela incorporação de avançada tecnologia e por uma gestão idônea e competente.

O HE tem como política de qualidade tornar céleres e eficazes os serviços prestados aos pacientes, fazendo uso de técnicas modernas de gestão e valorização do funcionário.

• - CARACTERIZAÇÃO DO HOSPITAL

Tipo de Estabelecimento:		Porte Hospitalar *:	<input type="checkbox"/> Pequeno (< 200 leitos)
<input checked="" type="checkbox"/> Geral	<input type="checkbox"/> Especializado		X Médio (200-399 leitos)
			<input type="checkbox"/> Grande (> 400 leitos)
		*Classificação EBSERH	
Tipo de Atendimento:		<input type="checkbox"/> SADT	Gestor do SUS signatário do Contrato:

	<input checked="" type="checkbox"/> Ambulatorial	<input type="checkbox"/> Estadual	<input checked="" type="checkbox"/> Municipal
	<input checked="" type="checkbox"/> Hospitalar		
Nível de Atenção:	<input checked="" type="checkbox"/> Alta Complexidade	Profissionais:	
	<input checked="" type="checkbox"/> Média Complexidade	Nº Médicos = 197	
		Nº Outros Profissionais de Nível Superior = 313	
Serviço de Urgência e Emergência:		Nº de Profissionais de Nível Médio =	
Urgência:	<input type="checkbox"/> Sim (Referida)	<input checked="" type="checkbox"/> Não	
Número de Leitos:		Serviço de Maternidade:	
<input type="checkbox"/> 160] Geral	<input type="checkbox"/> 15] UTI	<input checked="" type="checkbox"/> Sim	<input type="checkbox"/> Não
Número de Leitos de UTI Tipo II:		Se SIM, habilitado em GAR:	
<input type="checkbox"/> 6] Adulto	<input type="checkbox"/> 9] Neonatal	<input type="checkbox"/> Sim	<input checked="" type="checkbox"/> Não
<input type="checkbox"/>] Pediátrico	<input type="checkbox"/>] UCO		
Número de Leitos de UTI Tipo III:		Demanda:	
<input type="checkbox"/>] Adulto	<input type="checkbox"/>] Neonatal	<input checked="" type="checkbox"/> Espontânea	<input type="checkbox"/> Referenciada
<input type="checkbox"/>] Pediátrico	<input type="checkbox"/>] UCO		
Habilitação em Alta complexidade:		•	
<input checked="" type="checkbox"/> Sim	<input type="checkbox"/> Não	UNACON com Radioterapia	
		•	
		•	
		•	
		•	
		•	
		•	
Inserção nas redes temáticas de Saúde		• Rede Cegonha	
<input checked="" type="checkbox"/> Sim	<input type="checkbox"/> Não	• Rede de Atenção às Doenças Crônicas	
		• Rede de Atenção às Urgências e Emergências	
Fonte: CNES, consulta em 08/01/2020 e HE UFPEL EBSERH.			

f

Ph

BOO

238, ghr

f

- - CAPACIDADE INSTALADA

- – Capacidade física instalada hospitalar - leitos hospitalares

Leitos	Instalado	Operacional
Clinica Médica – especialidades atuantes: endocrinologia, cardiologia, pneumologia, nefrologia, reumatologia, clínica médica, hematologia, gastroenterologia, infectologia e AIDS	73	73
Clinica Cirúrgica especialidades: cirurgia geral, cirurgia torácica, proctologia, urologia, otorrinolaringologia, cirurgia de cabeça e pescoço, cirurgia bucomaxilofacial, cirurgia do aparelho digestivo, cirurgia plástica reparadora.	23	23
Clinica Pediátrica	19	19
Ginecologia cirúrgica	10	10
Obstetrícia cirúrgica	20	20
Unidade Isolamento	5	5
UTI Adulto	6	6
UTI Neonatal	9	9
Hospital Dia cirúrgico	6	6
Hospital Dia HIV/AIDS	4	4
Total	175	175

Fonte: CNES, consulta em 08/01/2020 e HE UFPEL EBSERH.

- – Capacidade física instalada hospitalar – Centro Cirúrgico

Centro Cirúrgico	Instalado	Operacional
Salas de Parto Normal	2	2
Sala de Pré Parto	2	2
Salas de Cirurgia	2	2
Sala de Recuperação	1	1

Fonte: CNES, consulta em 08/01/2020

f

pf.

sc

ES

ju

- – Capacidade física instalada Ambulatorial

Área de atuação	Quantidade
Centro Cirúrgico de Pequenas Cirurgias/Curativo	5
Salas diversas	6
Consultório	84

Fonte: CNES, consulta em 08/01/2020

- – Equipamentos com finalidade diagnóstica e terapêutica

- – Equipamentos de diagnóstico por imagem

Equipamento	Quantidade
Aparelho de Raios X com intensificador/Angiografia	2
Aparelho de Ultrassom com Doppler	3
Tomógrafo	1
Aparelho de Ultrassom computadorizado	2
Aparelho Raios X (mais de 100A a 500A)	3
Aparelho Raios X (mais de 500ªA)	1
Aparelhos de Raios X Dentário	2
Processadora de Filmes exclusivo para Mamografia	1
Masmógrafo com comando simples	2
Arco Cirúrgico com Intensificador de Imagem	1
Endoscópio digestivo	3
Endoscópio respiratório	3
Endoscópio urológico	1
Eletrocardiógrafo	3
Espirômetro	1

Fonte: CNES, consulta em 08/01/2020

- – Equipamentos para manutenção da vida

f

Handwritten signatures and initials in blue ink, including a large stylized signature and several smaller initials.

Equipamento	Quantidade
Berço aquecido	14
Bomba de infusão	168
Desfibrilador	13
Monitor de Pressão Invasivo	32
Marca Passo Temporário	1
Monitor cardíaco	77
Monitor de pressão não-invasivo	77
Incubadora	23
Reanimador pulmonar/ambu	20
Respirador/ventilador pulmonar	54
Fototerapia	15

Fonte: CNES, consulta em 08/01/2020

• – Equipamentos por métodos gráficos

Equipamento	Quantidade
Eletrocardiógrafo	3
Eletroencefalógrafo	1

Fonte: CNES, consulta em 08/01/2020

• – Equipamentos por métodos ópticos

Equipamento	Quantidade
Laparoscópio/vídeo	3
Microscópio cirúrgico	1
Oftalmoscópio	3
Retinoscópio	1
Cadeira de Oftalmologia (Coluna)	2
Refrator	2

f

phi

BOO

23

gus

Projektor ou tabela de optotipos	2
Lensômetro	1
Coluna oftalmológica	2
Ceratômetro	1
Biomicroscópio (lâmpada de fenda)	1

Fonte: CNES, consulta em 08/01/2020

• – Equipamentos de Audiologia

Equipamento	Quantidade
Potencial Evocado Auditivo de Tronco Encefálico Automático	2
Imitânciômetro	1
Emissões Otoacústicas Evocadas Transientes	2
Emissões Otoacústicas Evocadas por Produto de Distorsão	2
Cabine acústica	2
Audiômetro de 1 Canal	1

Fonte: CNES, consulta em 08/01/2020

• – Outros equipamentos

Equipamento	Quantidade
Forno de Bier	2
Equipamento para Hemodiálise	2
Aparelho de diatermia por US/ondas curtas	2

Fonte: CNES, consulta em 08/01/2020

• – Equipamentos de Infraestrutura

Equipamento	Quantidade
-------------	------------

f

Ph-

200

23-10-20

Grupo Gerador	1
Central de gases medicinais	0
Central de Vácuo	0

Fonte: CNES, consulta em 08/01/2020

• – Equipamentos de Odontologia

Equipamento	Quantidade
Fotopolimerizador	2
Equipo Odontológico	3
Compressor Odontológico	2
Caneta de Baixa Rotação	2
Caneta de Alta Rotação	3
Aparelho de Profilaxia com jato de Bicarbonato	2
Amalgamador	1

Fonte: CNES, consulta em 08/01/2020

• – Descritivo Geral de Ações e Serviços de Saúde

• – Assistência

Como hospital geral, o HE UFPEL EBSERH atende em nível de média complexidade, em diversas especialidades:

- Clínica Geral
- Cirurgia Geral
- Ginecologia
- Obstetrícia
- Odontologia e cirurgia Bucomaxilofacial,
- Cirurgia Torácica,
- Cirurgia Plástica,
- Proctologia
- Cirurgia do Aparelho Digestivo

f

Ph. [assinatura] [assinatura] [assinatura]

- Nefrologia,
- Cabeça e Pescoço,
- Urologia
- Pediatria
- Infectologia
- Reumatologia
- Endocrinologia
- Cardiologia
- Pneumologia
- Gastroenterologia
- Terapia Intensiva do Adulto
- Terapia Intensiva Neonatal

No âmbito da alta complexidade, o HE UFPEL EBSEERH atende as seguintes especialidades:

- Cirurgia Oncológica nas diversas especialidades cirúrgicas
- Mastologia
- Terapia Nutricional
- Videocirurgias
- Oncologia clínica
- Quimioterapia
- Radioterapia
- Atendimento HIV/AIDS

O HE UFPEL EBSEERH apresenta três linhas de cuidado prioritárias – oncologia, HIV-

aids e materno infantil. Segue uma breve descrição dos serviços envolvidos nestes atendimentos.

O **Serviço de Oncologia** do HE UFPEL EBSEERH é o único serviço habilitado na região sul que atende integralmente pelo SUS. O serviço funciona como Unidade de Assistência de Alta Complexidade em Oncologia (UNACON), que contempla as linhas de cuidado, prevenção, diagnóstico e tratamento, reabilitação e cuidados paliativos. A infraestrutura do serviço de oncologia/quimioterapia atende às normas sanitárias vigentes, composta por recepção, sala de espera com sanitários, consultórios médicos, farmácia de dispensação de medicamentos, sala de procedimentos, câmara de manipulação com capela de fluxo laminar e posto de enfermagem.

Os pacientes ingressam na Oncologia HE UFPEL EBSEERH através da regulação da Secretaria Municipal de Saúde, após terem realizado o diagnóstico. Inicialmente, o usuário é atendido pelo médico Oncologista Clínico para avaliação, estadiamento e tratamento.

Atualmente temos cinco profissionais oncologistas clínicos que coordenam o planejamento terapêutico dos pacientes que já estão em tratamento no Serviço.

Grande parte dos pacientes que utilizam quimioterápicos podem apresentar intercorrências clínicas ou efeitos adversos importantes durante o tratamento. O Serviço de Oncologia tem sete médicos clínicos que fazem avaliação individual, denominada **triagem**, dos pacientes antes da administração dos medicamentos, contando para isso com suporte integral de exames laboratoriais.

Estes profissionais clínicos gerais também são responsáveis pelo atendimento às possíveis intercorrências durante a infusão da quimioterapia e por consultas médicas dos pacientes em tratamento no Serviço e que precisem de atendimento; totalizando cerca de 1000 consultas clínicas por mês.

Uma vez estabelecido o plano de tratamento, os pacientes precisam ser monitorizados quanto à resposta à terapêutica proposta e evolução, cura ou recidiva da neoplasia. Este acompanhamento, chamado no meio médico de **follow up**, é feito na Oncologia HE UFPEL EBSEERH pelos profissionais da Clínica Médica, mediante orientação e discussões científicas com os Oncologistas Clínicos.

Além da equipe de referência (medicina e enfermagem), o serviço possui equipe multiprofissional de apoio nas áreas de nutrição, psicologia, serviço social, farmácia, fisioterapia, terapia ocupacional e todos os serviços de diagnóstico e tratamento, incluindo exames laboratoriais e de imagem.

Seguindo na linha de cuidado oncológica, a adesão ao Plano de Expansão dos Serviços de Radioterapia do Ministério da Saúde permitiu a aquisição do Acelerador Linear e a reabertura do Serviço de Radioterapia do HE UFPEL EBSEERH em maio de 2019.

O Serviço de Radioterapia, situado na Faculdade de Medicina, é licenciado junto à Comissão Nacional de Energia Nuclear e atende pacientes oncológicos da comunidade de Pelotas e região sul do Estado.

A exemplo do que ocorre com a Oncologia clínica, os tratamentos radioterápicos contemplam pacientes encaminhados exclusivamente pelo Sistema Único de Saúde e regulados

pela Secretaria Municipal de Saúde de Pelotas.

A avaliação inicial do paciente é feita pelo médico radioterapeuta, que determina o plano de tratamento. Além da equipe assistencial composta por médicos radioterapeutas, médico clínico, físicos, enfermeiros, técnicos em enfermagem, técnicos em radiologia, assistente social, o serviço recebe pós-graduandos da Residência Multidisciplinar em Oncologia, nas áreas de Psicologia, Enfermagem, Nutrição e Odontologia.

O **Serviço de Atendimento Especializado – HIV AIDS** foi criado em 1998 através de um convênio entre a Secretaria Municipal de Saúde de Pelotas, a Secretaria Estadual de Saúde do RS e a UFPEL, com a finalidade de atendimento a pacientes portadores de HIV/AIDS de Pelotas e região.

O SAE funciona no Ambulatório Central da FAMED, de segunda a sexta feira das 7:00 as 19:00h e apresenta sua força de trabalho constituída de forma mista por funcionários da UFPEL – FAMED e HE UFPEL EBSEH- e da Secretaria Municipal de Saúde.

A Atual composição da equipe é a seguinte:

- 3 médicos infectologistas, sendo 2 da FAMED e 1 da EBSEH;
- 2 enfermeiras com vínculo EBSEH;
- 1 médica psiquiatra com vínculo EBSEH;
- 5 médicos clínicos, sendo 3 FAMED e 2 HE UFPEL;
- 2 médicas pediatras com vínculo HE UFPEL;
- 1 médica dermatologista com vínculo FAMED;
- 1 psicóloga com vínculo EBSEH;
- 1 assistente social da SMS;
- 1 farmacêutica da SMS;
- 2 auxiliares de enfermagem, 1 do HE UFPEL EBSEH e 1 UFPEL;
- 2 recepcionistas de empresa terceirizada contratada pelo HE UFPEL EBSEH.

As consultas são marcadas diretamente no Ambulatório da Faculdade de Medicina a partir de encaminhamentos provenientes das UBSS, do CTA e dos demais ambulatórios especializados.

Os profissionais médicos acima descritos realizam cerca de 900 atendimentos ao mês, sendo que esta especialidade apresenta alta taxa de retornos pois trata de doença crônica, com necessidade continuada de tratamento.

O fluxo de atendimento se dá da seguinte forma - após a realização do diagnóstico o paciente é encaminhado diretamente ao Ambulatório Central onde terá sua consulta inicial agendada com profissional de enfermagem, que realizará triagem para a realização de exames e posterior consulta ou consulta com maior urgência.

O acompanhamento se dá com revisões que ocorrem no mínimo semestralmente. A medicação é dispensada através de farmácia também localizada no Ambulatório Central da FAMED a fim de maior controle e acesso dos pacientes ao tratamento.

O **Hospital Dia HIV/AIDS** foi fundado em agosto de 1998 e credenciado pelo Ministério da Saúde e Secretaria Municipal de Saúde e Bem Estar em outubro de 2000 através da seguinte portaria – SAS nº411, 25/10/2000 e desde então funciona atendendo a portadores de HIV e AIDS de Pelotas e região.

Inserir-se na linha de cuidados de HIV/AIDS proporcionando maior agilidade na realização de investigações das infecções oportunistas bem como o tratamento destas infecções em ambiente hospitalar, porém sem a internação em leito convencional. Os pacientes são encaminhados a partir do SAE FAMED UFPEL – ambulatório especializado no atendimento de pacientes com HIV/AIDS de Pelotas e região.

Localizado no segundo piso do HE UFPEL EBSEERH, funciona de segunda a sexta feira das 07:00 as 19:00h.

Conta com três médicos, 2 enfermeiros, 2 técnicos de enfermagem e um auxiliar administrativo. Também há a atuação de equipe multiprofissional que trabalha através de consultorias, garantindo o atendimento global às necessidades destes pacientes.

O HE UFPEL EBSEERH fornece a retaguarda de exames complementares necessários ao manejo destes pacientes –sejam exames laboratoriais ou de imagem.

O Hospital Dia HIV/AIDS realiza cerca de 30 internações ao mês, sendo em sua maioria para tratamento de infecções oportunistas ou complementação de investigação diagnóstica.

Com objetivo de proporcionar o cuidado adequado e à luz da evidência científica atual às gestantes portadoras de **Diabetes Mellitus Gestacional (DMG)**, o HE UFPEL EBSEERH sob orientação da SEDE EBSEERH desenvolveu uma Equipe multiprofissional com Endocrinologista, Nutricionista, Obstetra, Psicologia, Serviço Social, Fisioterapia e Educadores Físicos a fim de construir um Protocolo Institucional que atendesse a esta população de Alto Risco gestacional.

Uma vez estabelecido o protocolo, foi organizado o fluxo de atendimento, que compreende o ingresso mensal de 24 pacientes novas e um total de pelo menos 100 consultas médicas obstétricas/mês. As pacientes novas chegam ao Serviço através da regulação da Secretaria Municipal de Saúde. Paralelamente temos as consultas interdisciplinares para orientação nutricional e psicológica, consultorias Endocrinológica, de educadores físicos e fisioterapeutas, as quais ocorrem sob demanda do obstetra após ingresso das pacientes na Linha de Cuidado DMG.

Além do suporte multiprofissional, a gestante que ingressa na Linha de Cuidados de

Diabetes Gestacional do HE UFPEL EBSEERH recebe retaguarda de análises clínicas e de imagem, uma vez que a condição de DMG exige monitorização mais estrita do que a de uma gestante sem comorbidades.

O HE UFPEL EBSEERH possui as seguintes habilitações e serviço/classificação:

Código	Descrição	Organ	Competência Inicial	Competência Final	Portaria	Data Portaria	Leitos SUS	Data do
2901	VIDEOCIRURGIAS	Local	dez/03	99/9999	OF. 019/2004 - SMS PELOTASRS.	14/11/2006	0	
2610	UNIDADE DE TERAPIA INTENSIVA NEONATAL TIPO II - UTIN II	Nacional	set/14	99/9999	SAS 780	01/09/2014	9	
2601	UTI II ADULTO	Nacional	set/04	99/9999	PT GM 1953	16/09/2004	6	
2420	RETIRADA DE ORGÃOS E TECIDOS	Nacional	dez/10	99/9999	PT SAS NR 511	27/09/2010		
2304	ENTERAL E PARENTERAL	Nacional	jan/03	99/9999	SAS 120 RETIF	14/04/2009		
2301	UNIDADE DE ASSISTENCIA DE ALTA COMPLEXIDADE EM TERAPIA NUTRICIONAL*	Nacional	jan/03	99/9999	SAS 120 RETIF	14/04/2009		
1903	LAQUEADURA	Local	dez/03	99/9999	OF. 019/2004 - SMS PELOTASRS.	14/11/2006	0	
1708	UNACON COMSERVICO DE HEMATOLOGIA	Nacional	set/07	99/9999	PT SAS 62	11/03/2009		
1707	UNACON COMSERVICO DE RADIOTERAPIA	Nacional	set/07	99/9999	PT SAS 62	11/03/2009		
1203	HOSPITAL DIA - AIDS	Nacional	dez/03	99/9999	OF. 019/2004 - SMS PELOTASRS.		0	
1202	PROCEDIMENTOS CIRURGICOS DIAGNOSTICOS OU TERAPEUTICOS -HOSPITAL DIA	Nacional	dez/03	99/9999	OF. 019/2004 - SMS PELOTASRS.		0	
1101	SERVICO HOSPITALAR PARA TRATAMENTO AIDS	Nacional	dez/03	99/9999	OF. 019/2004 - SMS PELOTASRS.		0	
907	CUIDADOS PROLONGADOS - ENFERMIDADES DEVIDO A CAUSAS EXTERNAS	Local	dez/03	99/9999	OF. 019/2004 - SMS PELOTASRS.	14/11/2006	0	
906	CUIDADOS PROLONGADOS - ENFERMIDADES DECORRENTES DA AIDS	Local	dez/03	99/9999	OF. 019/2004 - SMS PELOTASRS.	14/11/2006	0	
904	CUIDADOS PROLONGADOS - ENFERMIDADES OSTEOARTICULAR E DO TECIDO CONJUNTIVO	Local	dez/03	99/9999	OF. 019/2004 - SMS PELOTASRS.	14/11/2006	0	
903	CUIDADOS PROLONGADOS - ENFERMIDADES NEUROLÓGICAS	Local	dez/03	99/9999	OF. 019/2004 - SMS PELOTASRS.	14/11/2006	0	
902	CUIDADOS PROLONGADOS - ENFERMIDADES PNEUMOLÓGICAS	Local	dez/03	99/9999	OF. 019/2004 - SMS PELOTASRS.	14/11/2006	0	
901	CUIDADOS PROLONGADOS - ENFERMIDADES CARDIOVASCULARES	Local	dez/03	99/9999	OF. 019/2004 - SMS PELOTASRS.	14/11/2006	0	

Código	Serviço	Classificação	Terceiro
110 - 004	SERVICO DE ATENCAO A SAUDE REPRODUTIVA	VASECTOMIA	NÃO
121 - 002	SERVICO DE DIAGNOSTICO POR IMAGEM	ULTRASONOGRAFIA	NÃO
139 - 002	SERVICO DE TRIAGEM NEONATAL	TRATAMENTO RECEM NASCIDO DOENCAS FALCIFORMES	NÃO
117 - 002	SERVICO DE CIRURGIA REPARADORA	TRATAMENTO EM QUEIMADOS	NÃO
130 - 001	ATENCAO A DOENCA RENAL CRONICA	TRATAMENTO DIALITICO-HEMODIALISE	SIM
133 - 001	SERVICO DE PNEUMOLOGIA	TRATAMENTO DE DOENCAS DAS VIAS AEREAS INFERIORES	NÃO
131 - 002	SERVICO DE OFTALMOLOGIA	TRATAMENTO CLINICO DO APARELHO DA VISAO	NÃO
131 - 003	SERVICO DE OFTALMOLOGIA	TRATAMENTO CIRURGICO DO APARELHO DA VISAO	NÃO
121 -	SERVICO DE DIAGNOSTICO POR	TOMOGRAFIA	NÃO

003	IMAGEM	COMPUTADORIZADA	
149 - 012	TRANSPLANTE	SEP. AVAL. BIOMICROSCOPICA E CONSERVACAO DA CORNEA/ESCLERA	NÃO
149 - 008	TRANSPLANTE	RETIRADA DE ORGAOS	NÃO
121 - 004	SERVICO DE DIAGNOSTICO POR IMAGEM	RESSONANCIA MAGNETICA	SIM
132 - 004	SERVICO DE ONCOLOGIA	RADIOTERAPIA	NÃO
121 - 001	SERVICO DE DIAGNOSTICO POR IMAGEM	RADIOLOGIA	NÃO
162 - 003	SERVICO DE TERAPIA INTENSIVA	PEDIATRICO	NÃO
112 - 003	SERVICO DE ATENCAO AO PRE-NATAL, PARTO E NASCIMENTO	PARTO EM GESTACAO DE RISCO HABITUAL	NÃO
112 - 004	SERVICO DE ATENCAO AO PRE-NATAL, PARTO E NASCIMENTO	PARTO EM GESTACAO DE ALTO RISCO	NÃO
123 - 007	SERVICO DE DISPENSACAO DE ORTESES PROTESES E	OPM EM ODONTOLOGIA	NÃO
	MATERIAIS ESPE		
123 - 008	SERVICO DE DISPENSACAO DE ORTESES PROTESES E MATERIAIS ESPE	OPM BUCO MAXILO FACIAL	NÃO
132 - 003	SERVICO DE ONCOLOGIA	ONCOLOGIA CLINICA	NÃO
132 - 005	SERVICO DE ONCOLOGIA	ONCOLOGIA CIRURGICA	NÃO
170 - 001	COMISSOES E COMITES	NUCLEO DE SEGURANCA DO PACIENTE	NÃO
162 - 002	SERVICO DE TERAPIA INTENSIVA	NEONATAL	NÃO
128 - 004	SERVICO DE HEMOTERAPIA	MEDICINA TRANSFUSIONAL	NÃO

f

fh.

BO

gls
d

151 - 001	MEDICINA NUCLEAR	MEDICINA NUCLEAR IN VIVO	SIM
151 - 001	MEDICINA NUCLEAR	MEDICINA NUCLEAR IN VIVO	SIM
121 - 012	SERVICO DE DIAGNOSTICO POR IMAGEM	MAMOGRAFIA	NÃO
110 - 003	SERVICO DE ATENCAO A SAUDE REPRODUTIVA	LAQUEADURA	NÃO
113 - 002	SERVICO DE ATENCAO DOMICILIAR	INTERNACAO DOMICILIAR	NÃO
132 - 002	SERVICO DE ONCOLOGIA	HEMATOLOGIA	NÃO
125 - 006	SERVICO DE FARMACIA	FARMACIA HOSPITALAR	NÃO
145 - 008	SERVICO DE DIAGNOSTICO DE LABORATORIO CLINICO	EXAMES TOXICOLOGICOS OU DE MONITORIZACAO TERAPEUTICA	NÃO
145 - 003	SERVICO DE DIAGNOSTICO DE LABORATORIO CLINICO	EXAMES SOROLOGICOS E IMUNOLOGICOS	NÃO
145 - 009	SERVICO DE DIAGNOSTICO DE LABORATORIO CLINICO	EXAMES MICROBIOLOGICOS	NÃO
145 - 013	SERVICO DE DIAGNOSTICO DE LABORATORIO CLINICO	EXAMES IMUNOHEMATOLOGICOS	NÃO
145 - 006	SERVICO DE DIAGNOSTICO DE LABORATORIO CLINICO	EXAMES HORMONAIS	NÃO
145 - 002	SERVICO DE DIAGNOSTICO DE LABORATORIO CLINICO	EXAMES HEMATOLOGICOS E HEMOSTASIA	NÃO
145 - 010	SERVICO DE DIAGNOSTICO DE LABORATORIO CLINICO	EXAMES EM OUTROS LIQUIDOS BIOLOGICOS	NÃO
145 - 005	SERVICO DE DIAGNOSTICO DE LABORATORIO CLINICO	EXAMES DE UROANALISE	NÃO
129 - 001	SERVICO DE LABORATORIO DE HISTOCOMPATIBILIDADE	EXAMES DE HISTOCOMPATIBILIDADE POR MEIO SOROLOGIA	NÃO

145 - 011	SERVICO DE DIAGNOSTICO DE LABORATORIO CLINICO	EXAMES DE GENETICA	NÃO
145 - 004	SERVICO DE DIAGNOSTICO DE LABORATORIO CLINICO	EXAMES COPROLOGICOS	NÃO
120 - 002	SERVICO DE DIAGNOSTICO POR ANATOMIA PATOLOGICA EOU CITOPATO	EXAMES CITOPATOLOGICOS	SIM
145 - 001	SERVICO DE DIAGNOSTICO DE LABORATORIO CLINICO	EXAMES BIOQUIMICOS	NÃO
120 - 001	SERVICO DE DIAGNOSTICO POR ANATOMIA PATOLOGICA EOU CITOPATO	EXAMES ANATOMOPATOLOGICOS	SIM
122 - 004	SERVICO DE DIAGNOSTICO POR METODOS GRAFICOS DINAMICOS	EXAME ELETROENCEFALOGRAFICO	NÃO
122 - 003	SERVICO DE DIAGNOSTICO POR METODOS GRAFICOS DINAMICOS	EXAME ELETROCARDIOGRAFICO	NÃO
113 - 003	SERVICO DE ATENCAO DOMICILIAR	EQUIPE MULTIDISCIPLINAR DE ATENÇÃO DOMICILIAR - EMAD	NÃO
113 - 004	SERVICO DE ATENCAO DOMICILIAR	EQUIPE MULTIDISCIPLINAR DE APOIO - EMAP	NÃO
136 - 002	SERVICO DE SUPORTE NUTRICIONAL	ENTERAL PARENTERAL	NÃO
142 - 003	SERVICO DE ENDOSCOPIA	DO APARELHO URINARIO	NÃO
142 - 002	SERVICO DE ENDOSCOPIA	DO APARELHO RESPIRATORIO	NÃO
142 - 004	SERVICO DE ENDOSCOPIA	DO APARELHO GINECOLOGICO	NÃO
142 - 001	SERVICO DE ENDOSCOPIA	DO APARELHO DIGESTIVO	NÃO
133 - 003	SERVICO DE PNEUMOLOGIA	DIAGNOSTICO EM PNEUMOLOGIA POR	NÃO

		TELEMEDICINA	
133 - 002	SERVICO DE PNEUMOLOGIA	DIAGNOSTICO EM PNEUMOLOGIA	NÃO
131 - 001	SERVICO DE OFTALMOLOGIA	DIAGNOSTICO EM OFTALMOLOGIA	NÃO
128 - 002	SERVICO DE HEMOTERAPIA	DIAGNOSTICO EM HEMOTERAPIA	SIM
107 - 004	SERVICO DE ATENCAO A SAUDE AUDITIVA	DIAGNOSTICO EM AUDIOLOGIA/OTOLOGIA	NÃO
111 - 001	SERVICO DE ATENCAO AO PACIENTE COM TUBERCULOSE	DIAGNOSTICO E TRATAMENTO	NÃO
146 - 001	SERVICO DE VIDEOLAPAROSCOPIA	DIAGNOSTICA	NÃO
149 - 005	TRANSPLANTE	CORNEA/ESCLERA	NÃO
149 - 013	TRANSPLANTE	CONTAGEM ENDOTELIAL CORNEANA	NÃO
144 - 001	SERVICO POSTO DE COLETA DE MATERIAIS BIOLOGICOS	COLETA REALIZADA FORA DA ESTRUTURA LABORATORIAL	NÃO
148 - 005	HOSPITAL DIA	CIRURGICO/DIAGNOSTICO	NÃO
146 - 002	SERVICO DE VIDEOLAPAROSCOPIA	CIRURGICA	NÃO
114 - 006	SERVICO DE ATENCAO EM SAUDE BUCAL	CIRURGIA BUCOMAXILOFACIAL	NÃO
112 - 005	SERVICO DE ATENCAO AO PRE-NATAL, PARTO E NASCIMENTO	CENTRO DE PARTO NORMAL	NÃO
115 - 002	SERVICO DE ATENCAO PSICOSSOCIAL	ATENDIMENTO PSICOSSOCIAL	NÃO
126 - 005	SERVICO DE FISIOTERAPIA	ASSISTENCIA FISIOTERAPEUTICA NAS DISFUNCOES MUSCULO ESQUELET	NÃO
126 - 007	SERVICO DE FISIOTERAPIA	ASSISTENCIA FISIOTERAPEUTICA NAS ALTERACOES EM NEUROLOGIA	NÃO
126 - 002	SERVICO DE FISIOTERAPIA	ASSISTENCIA FISIOTERAPEUTICA EM	NÃO

		ALTERACOES ONCOLOGICAS	
126 - 001	SERVICO DE FISIOTERAPIA	ASSISTENCIA FISIOTERAPEUTICA EM ALTERACOES OBSTETRICAS NEON	NÃO
126 - 004	SERVICO DE FISIOTERAPIA	ASSISTENCIA FISIOTERAPEUTICA CARDIOVASCULARES E PNEUMOFUNCI	NÃO
148 - 002	HOSPITAL DIA	AIDS	NÃO
162 - 001	SERVICO DE TERAPIA INTENSIVA	ADULTO	NÃO
112 - 001	SERVICO DE ATENCAO AO PRE-NATAL, PARTO E NASCIMENTO	ACOMPANHAMENTO DO PRE-NATAL DE RISCO HABITUAL	NÃO
112 - 002	SERVICO DE ATENCAO AO PRE-NATAL, PARTO E NASCIMENTO	ACOMPANHAMENTO DO PRE-NATAL DE ALTO RISCO	NÃO
149 - 014	TRANSPLANTE	ACOMPANHAMENTO DE PACIENTE TRANSPLANTADO	NÃO
149 - 015	TRANSPLANTE	ACOES PARA DOACAO E CAPTACAO DE ORGAOS E TECIDOS	NÃO

- – **Gestão**

O HE UFPEL realiza as seguintes ações em consonância com a Portaria de Consolidação nº02 GMS/2017:

- Realiza as ações de saúde, de ensino e pesquisa pactuadas e estabelecidas no instrumento formal de contratualização, colocando à disposição do gestor público de saúde a totalidade da capacidade instalada contratualizada.

- Realiza ampla discussão da contratualização com as equipes multiprofissionais, a fim de garantir a ciência dos colaboradores, com posterior adesão ao cumprimento das metas pactuadas.

- Realiza reuniões com os diversos serviços a fim de acompanhar o cumprimento das metas pactuadas.

- Disponibiliza a agenda para novas consultas à Central de Regulação da SMS Pelotas nas especialidades clínicas, cirúrgicas, pediátricas e ginecológicas.

- Dispõe de parque tecnológico e recursos humanos suficientes para a retaguarda diagnóstica necessária ao cumprimento das metas pactuadas.
- Garante a gratuidade de toda a assistência prestada aos usuários do SUS.
- Dispõe de ouvidoria presencial no hospital além de acesso ao sistema fala.br através do site do hospital.
- Possui o Setor de Qualidade e Vigilância em Saúde, participando do Programa Selo de Qualidade EBSEH.
- Assegura o desenvolvimento permanente de seus colaboradores.
- Registra e apresenta de forma regular e sistemática a produção das ações e serviços de saúde contratualizadas, de acordo com as normas estabelecidas pelo gestor.

- – **Ensino e Pesquisa**

O Hospital Escola é um hospital de ensino certificado Portaria Interministerial 285, de 24 de março de 2015. A instituição desempenha as funções de local de ensino-aprendizagem e treinamento em serviço, formando novos profissionais para atuação em diversas áreas.

Tem como objetivos específicos: atender às necessidades do ensino de graduação, pós-graduação e técnico na área da saúde e estágios curriculares supervisionados para as demais áreas, conforme previsto nas diretrizes curriculares nacionais e no projeto pedagógico de cada curso.

Recentemente, criou o Centro de Pesquisa Clínica tendo realizado as etapas iniciais de para o desenvolvimento de pesquisa clínica na Instituição, com foco nas áreas da oncologia, cardiologia, gastroenterologia e infectologia.

São realizadas no Hospital Escola, pesquisas científicas decorrentes de trabalhos de conclusão de curso (TCC), dissertações de mestrado e teses de doutorado dos cursos da UFPel, nas mais diversas áreas:

- Psicologia – 02
- Enfermagem – 17
- Medicina – 01
- Farmácia – 01
- Parasitologia – 01
- Terapia Ocupacional – 03

- Educação Física – 01
- Ciência da Saúde – 05
- Engenharia de Produção – 01

Através da WebSaúde, profissionais, residentes e acadêmicos tem acesso aos Grupos de Interesse Especial (Special Interest Groups - SIGs). Os encontros ocorrem, por videoconferência ou webconferência, para debates, discussões de caso, aulas, pesquisas e avaliações à distância, em várias especialidades e subespecialidades médicas, para diversos profissionais da área da saúde, em diversos níveis de formação profissional. Atualmente o HE participa de 23 SIGs nas áreas de Oncologia, Cirurgia Bucomaxilofacial, Diagnóstico Bucal, Sentinela, Mastologia, dentre outros. A Unidade de WebSaúde, realizou a transmissão de mais de 180 sessões de videoconferências e webconferências, além disso realizou em 2019 a transmissão das palestras realizadas na Semana de Enfermagem para os 40 Hospitais da Rede Ebserh.

A Universidade Federal de Pelotas utiliza o Hospital Escola como campo de prática para estágios curriculares e desenvolvimento de disciplinas práticas em várias áreas de formação da área da saúde e, mais recentemente das áreas administrativas: enfermagem, farmácia, psicologia, odontologia, medicina, nutrição, terapia ocupacional, educação física, administração, engenharia civil, direito, dentre outras. Além disso, o Hospital Escola recebe alunos matriculados nos Cursos Técnicos de Enfermagem para desenvolverem seus estágios finais cumprindo com seu papel de formação dos profissionais para inserção no mercado de trabalho local.

Os Programas de Residência Médica, Multiprofissional e em Área Profissional vinculados à UFPel, são credenciados pelo MEC - Ministério da Educação e Cultura, sendo as bolsas financiadas pelos Ministérios da Saúde e Educação.

RESIDÊNCIA MÉDICA		
PROGRAMAS	RESIDENTES	VAGAS/ANO
ANESTESIOLOGIA	9	3
CIRURGIA BÁSICA	-	2
CIRURGIA GERAL (2 ANOS)	9	8
CIRURGIA GERAL (3 ANOS)	2	3
CIRURGIA ONCOLÓGICA	3	1
CLINICA MEDICA	30	15
ENDOCRINOLOGIA	2	1

GASTROENTEROLOGIA	4	2
MEDICINA DE FAMÍLIA E COMUNIDADE	11	15
NEONATOLOGIA	-	2
OBSTETRÍCIA E GINECOLOGIA	10	6
PEDIATRIA	8	6
PSIQUIATRIA	15	5
TOTAL	103	69

RESIDENCIA MULTIPROFISSIONAL E EM ÁREA PROFISSIONAL		
AREA DE CONCENTRAÇÃO	RESIDENTES	VAGAS/ANO
SAÚDE DA CRIANÇA		
Educação física	2	2
Nutrição	2	2
Odontologia	2	2
SAÚDE ONCOLÓGICA		
Odontologia	3	2
Psicologia	1	2
Terapia Ocupacional	3	2
Enfermagem	4	2
CIRURGIA E TRAUMATOLOGIA BUCOMAXILOFACIAL		
MEDICINA VETERINÁRIA – ANESTESIOLOGIA	4	2
MEDICINA VETERINÁRIA – CLÍNICA CIRÚRGICA DE ANIMAIS DE COMPANHIA	4	2

MEDICINA VETERINÁRIA – CLÍNICA MÉDICA DE ANIMAIS DE COMPANHIA	4	2
MEDICINA VETERINÁRIA – CLÍNICA MÉDICA DE EQUINOS	4	2
MEDICINA VETERINÁRIA – CLÍNICA MÉDICA EM RUMINANTES	2	1
MEDICINA VETERINÁRIA – DOENÇAS E	4	2

ZOONOSES PARASITÁRIAS		
MEDICINA VETERINÁRIA – IMAGINOLOGIA	2	1
MEDICINA VETERINÁRIA – INSPEÇÃO DE LEITE E DERIVADOS	1	1
MEDICINA VETERINÁRIA – MEDICINA DE ANIMAIS SILVESTRES	4	2
MEDICINA VETERINÁRIA – PATOLOGIA ANIMAL	4	2
MEDICINA VETERINÁRIA – PATOLOGIA CLÍNICA VETERINÁRIA	2	1
MEDICINA VETERINÁRIA – PET TERAPIA	2	1
MEDICINA VETERINÁRIA – SAÚDE COLETIVA	3	2
TOTAL GERAL	57	31

Fonte: Comissão de Residência Multiprofissional UFPel 2020

- – **Avaliação**

O acompanhamento e avaliação do Documento Descritivo, será realizado pela Comissão de Acompanhamento da Contratualização, composta por dois representantes da SMS, dois representantes do hospital, um representante da 3ºCRS e dois representantes do Conselho Municipal de Saúde.

A Comissão reunir-se-á com periodicidade trimestral a fim de realizar acompanhamento das metas pactuadas descritas a seguir.

O HE UFPEL EBSERH submete à Comissão de Acompanhamento da Contratualização relatórios trimestrais contendo os quantitativos físicos e financeiros registrados pelo hospital, assim como relatório contendo os indicadores da avaliação qualitativa.

O repasse dos recursos pré-fixados ocorre da seguinte forma:

- O repasse dos valores referentes à produção de média complexidade (metas quantitativas) ocorre de forma integral, sujeito à avaliação trimestral de cumprimento das metas, pela Comissão de Acompanhamento e Avaliação da Contratualização. O não cumprimento pelo Hospital destas metas discriminadas no Documento Descritivo poderá implicar na suspensão parcial ou redução do repasse dos recursos financeiros pelo Gestor local, conforme parecer da Comissão de Acompanhamento e Avaliação da Contratualização e decisão do gestor Municipal. Deverá ser levado em consideração na avaliação da Comissão o percentual de faltosos e eventuais não agendamentos pelo Gestor/regulação.
- Fica estabelecido que:
 - 40% (quarenta por cento) do valor pré-fixado terá seu repasse mensal condicionado ao cumprimento do percentual das metas qualitativas discriminadas no Documento Descritivo;
 - 60% (sessenta por cento) do valor pré-fixado terá seu repasse mensal condicionado ao cumprimento do percentual das metas quantitativas discriminadas no Documento Descritivo.

• - **METAS QUANTITATIVAS**

- A definição das metas quantitativas considerou, além dos parâmetros assistenciais definidos de acordo com a capacidade instalada, operacional e série histórica, as necessidades identificadas e acordadas entre o HE UFPEL EBSEH e a SMS Pelotas.

Anexo 1. Planilhas das Metas Quantitativas.

• - **METODOLOGIA PARA ANÁLISE DE DESEMPENHO DAS METAS QUANTITATIVAS PARA REPASSE DOS RECURSOS.**

Para fins de remuneração, mediante análise de desempenho das metas quantitativas, será considerado o valor pré-fixado, constituído pela média complexidade ambulatorial e hospitalar, incluindo os incentivos. Conforme previsto no Contrato a análise deverá ser efetuada trimestralmente, devendo ainda, ser submetida à apreciação pela Comissão de Acompanhamento da Contratualização (CAC).

A alta complexidade e o FAEC não serão submetidos à análise de desempenho, com vistas ao repasse de recursos, posto que serão remunerados pelo que for produzido e autorizado pelo gestor do SUS.

A análise de desempenho das metas quantitativas considerará os dados de

produção, oriundos do Sistema de Informação Ambulatorial (SIA) e do Sistema de Informação Hospitalar (SIH), devendo considerar também, a ocorrência de perda primária (não agendamento pelo gestor do SUS), o absenteísmo de usuários aos serviços ofertados pelo HE UFPEL EBSEERH e eventuais falhas em sistemas de regulação, para fins de estabelecimento da pontuação obtida.

• – **METAS QUALITATIVAS**

Para análise das metas qualitativas serão considerados os indicadores abaixo, que estão relacionados à qualidade da atenção hospitalar nas dimensões – assistencial, gestão, ensino/pesquisa e avaliação.

Anexo 2. Planilha das Metas Qualitativas.

Faixa de Desempenho na avaliação qualitativa	% dos Recursos Disponibilizados (dos 40% do valor pré -fixado)
Até 60	50
De 61 a 70	75
De 71 a 80	90
De 81 a 100	100

Indicadores:

- Taxa de Ocupação Operacional Geral
- Taxa de Ocupação Operacional UTI Adulto
- Média de Permanência em Leitos de Clínica Médica
- Média de Permanência em Leitos de Clínica Cirúrgica
- Taxa de Densidade de Incidência de Infecção de Corrente Sanguínea associada à Catéter Venoso Central, em UTI Adulto e Neonatal
- Taxa de Mortalidade Institucional
- Taxa de Cesárea
- Taxa de Mortalidade Neonatal de Recém Nascidos com peso entre 1500g e 2500g
- Taxa de Mortalidade Materna
- Proporção de Óbitos Maternos e Óbitos Neonatais analisados na Comissão de Óbitos Hospitalar
- Adesão ao Protocolo de Acolhimento e Classificação de Risco em serviço de Pronto Atendimento Obstétrico
- Incidência de Casos novos de Câncer
- Taxa de Mortalidade por tipo de câncer



- Existência de Programas de Residência Médica
- Existência de Programas de Residência Multiprofissional
- Implementação da Política de Educação Permanente
- Pesquisa de Satisfação do Usuário
- Consumo de Volume de preparação para higienização das mãos
- Taxa de Identificação do Paciente
- Incidência de Lesão por Pressão
- Identificação de Pacientes com risco de queda
- Implantação de Protocolos Clínicos Interdisciplinares
- Produção das Equipes EMAD/EMAP

• - **PROGRAMAÇÃO ORÇAMENTÁRIA**

Para a execução do presente Contrato o HE UFPEL EBSEERH receberá mensalmente recursos financeiros do Fundo Nacional de Saúde, de acordo com o estabelecido no presente Documento Descritivo, sob a modalidade de orçamentação parcial, subdividido da forma a seguir:

- Valor Pré-Fixado, composto pela média complexidade ambulatorial e hospitalar, no valor mensal de R\$ 818.127,53 (oitocentos e dezoito mil, cento e vinte e sete reais e cinquenta e três centavos) e incentivos financeiros, no valor mensal de R\$ 1.010.364,82 (um milhão dez mil trezentos e sessenta e quatro reais e oitenta e dois centavos) totalizando o valor mensal de R\$ 1.848.598,85 (um milhão oitocentos e quarenta e oito mil quinhentos e noventa e oito reais e oitenta e cinco centavos).

- Valor Pós-Fixado, composto pelo valor de remuneração dos serviços de Alta Complexidade Ambulatorial e Hospitalar e pelos procedimentos pagos pelo Fundo de Ações Estratégicas de Compensação – FAEC, sendo repassados ao HE UFPEL EBSEERH de acordo com a produção, resultante do processamento do SIA e SIH/SUS, e autorização pelo gestor contratante, estimando-se um

valor médio mensal de R\$ 1.005.619,61 (um milhão cinco mil seiscentos e dezoito reais e sessenta e um centavos).

Se o cumprimento das metas for abaixo de 50% por 3 meses consecutivos ou 5 meses alternados ou for superior a 100% por 12 meses consecutivos, será necessário rever o Documento Descritivo e os valores contratuais.

Portanto, o valor mensal estimado para a execução deste Contrato importa em R\$ 2.854.218,46 (dois milhões oitocentos e cinquenta e quatro mil duzentos e dezoito reais e quarenta e seis centavos), conforme especificado a seguir:

PROGRAMAÇÃO ORÇAMENTÁRIA		
PRÉ-FIXADO	Mensal (R\$)	16 meses (R\$)
Média Complexidade Ambulatorial e Hospitalar	818.127,53	13.091.744,48
Incentivos:		
INTERMINISTERIAL - PT GM/MS 775/2005 e 1455/2005	118.170,83	1.890.733,28
Incentivo à Contratualização (IAC) - PT GM/MS 22/2005 e e 3132/2008	143.816,89	2.301.070,24
FIDEPS	122.304,45	1.956.871,20
REHUF – Port 1929/2010	116.863,12	1.869.809,92
SAD (3 equipes EMAD e 1 equipe EMAP) - PT GM/MS 2959/2011, 2527/2011 e 3080/2012	156.000,00	2.496.000,00
UTI Neo - Portaria GM/MS nº 1929/2018	79.155,36	1.266.485,76
RUE (PT 1.629/15 Ret.) - PRC GM/MS nº 03/2017 e nº 06/2017	274.054,17	4.384.866,67
PIDI	20.000,00	320.000,00
Subtotal Incentivos	1.010.364,82	16.165.837,12
Total Pré-fixado	1.848.598,85	29.577.581,55
PÓS-FIXADO	Mensal (R\$)	16 meses (R\$)
Alta Complexidade Ambulatorial e Hospitalar	999.755,21	15.996.083,41
FAEC	5.864,40	93.830,40
Total Pós-fixado	1.005.619,61	16.089.913,81
Total Pré e Pós-fixado	2.854.218,46	45.667.495,36

- MONITORAMENTO E AVALIAÇÃO:

O monitoramento e avaliação da execução do Contrato será realizado pela Comissão de Acompanhamento e Avaliação da Contratualização (CAC), podendo contar eventualmente com outros órgãos e setores competentes da gestão do SUS, conforme descrito na cláusula sétima deste Contrato, observada ainda, a metodologia de análise de desempenho das metas qualitativas e quantitativas, disposta nos itens nº 5 e deste Documento Descritivo.


-VIGÊNCIA:

O presente Documento descritivo terá vigência de 16 (dezesesseis) meses a contar de sua assinatura, devendo ser renovado após o período de validade.

Pelotas, 27 de abril de 2020.




PAULA SCHILD MASCARENHAS
Prefeita Municipal
CONTRATANTE




OSWALDO DE JESUS FERREIRA
Presidente da EBSEPH
CONTRATADO



ROBERTA PAGANINI LAURIA RIBEIRO
Secretária Municipal de Saúde
CONTRATANTE



SAMANTA WINKC MADRUGA
Superintendente - HEUFPEL filial EBSEPH
CONTRATADO



GIUSEPPE CESARE GATTO
Diretor de Atenção à Saúde da EBSEPH
CONTRATADO



CAROLINA ZIEBELL
Gerente de Atenção à Saúde - EBSEPH
CONTRATADO

TESTEMUNHAS:

1. Nome:

CPF:

2. Nome:

CPF: