

Legenda: M - Manhã


D - Serviço Diurno

** TRE

Siape em negrito = servidor Contra em negrito = EBSERH temporário

para servidores RJU não há marcações em negrito = EBSERH PSS



Cargo em negrito = EBSERH -



EBSERH SAUDE FEDERAL DO ESTADO DO RIO DE JANEIRO -
HOSPITAL UNIVERSITÁRIO GAFFRÉE E GUINLE - HUGO
HOSPITAIS UNIVERSITÁRIOS FEDERAIS

DIVISÃO DE ENFERMAGEM

ESCALA MENSAL DE OUTUBRO DE 2022

7ª Enfermaria - Ramal 2517																												
Escala	Horário	Cargo	Nome	1	2	3	4	5	6	7	8	9	#	#	#	#	#	#	#	#	#	#	29	#	#			
DIARISTA	07 AS 13	Enfermeiro	Luana Lima Riba Andrieto Fernandes	F	F	M	M	M	M	D	F	F	M	M	M	M	D	F	F	M	M	M	D	F	F	M		
DIARISTA	07 AS 13	Téc. Enf.	Simone de Oliveira Castro A. do Nasc	F	F	M	M	M	M	F	F	M	M	M	M	F	F	M	M	M	M	F	F	M	M	M		
Escala	Horário	Cargo	Nome	1	2	3	4	5	6	7	8	9	#	#	#	#	#	#	#	#	#	#	29	#	#			
12X36 SD1	07as19	Enfermeira	Bruna Barbosa Freire	FO	D	D	D	FO	D	D	D	D	FO	D	D	D	FO	D	D	D	D	FO	D	FO	D			
		Enfermeira	Luciana Ranauro Assumpção	D	D	FO	D	D	D	D	FO	D	D	FO	D	D	FO	BH	D	FO	D	D	FO	D	D	D		
		Téc. Enf.	Estefania Araujo de Oliveira Veras	D	D	D	D	D	FO	D	D	FO	D	D	FO	D	D	FO	D	D	D	FO	D	D	FO	D		
		Téc. Enf.	Fabiene Soares Pereira	D	FO	D	D	FO	D	D	D	D	D	FO	D	D	FO	D	D	D	FO	D	D	FO	D	D	D	
		Téc. Enf.	Nathalia Maria da Silva de Oliveira	D	D	FO	D	D	D	D	FO	D	D	D	FO	D	D	FO	D	FO	D	FO	D	D	D	D		
Escala	Horário	Cargo	Nome	1	2	3	4	5	6	7	8	9	#	#	#	#	#	#	#	#	#	#	29	#	#			
		Enfermeira	Fernanda Coimbra Pinho Lima Doreste	D	D	D	FO	D	D	FO	BH	D	D	FO	D	D	FO	D	D	D	D	D	D	D				
12X36 SD2	07as19	Enfermeira	Barbara França Biscacio		D	D	D	D	FO	D	D	D	D	D	D	D	D	FO	D	D	FO	D	D	FO				
		Téc. Enf.	Aline Candida Paixão		D	D	FO	D	D	D	FO	FO	D	D	D	D	D	D	D	D	D	D	D	D	D			
		Téc. Enf.	Sebastiana Cristina da Costa		D	D	D	D	BH	D	FO	D	D	FO	D	FO	D	FO	D	FO	D	D	D	D	D			
		Téc. Enf.	Viviane Roberta da Silva		D	D	D	FO	D	D	D	D	D	D	FO	D	D	FO	D	D	FO	D	D	FO	D			
Escala	Horário	Cargo	Nome	1	2	3	4	5	6	7	8	9	#	#	#	#	#	#	#	#	#	#	29	#	#			
SDA	07as19	Téc. Enf.	Emerson da Silva Gonçalves	FERIAS																		D						
		Téc. Enf.	Maria Cristina Silva de Souza Mattos	D		D		D		D		D		D		D		D		D		D		D		D		
Escala	Horário	Cargo	Nome	1	2	3	4	5	6	7	8	9	#	#	#	#	#	#	#	#	#	#	29	#	#			
SDB	07 as 19	Téc. Enf.	Juliana Rodrigues Bruno		D		D		D		D		D		D		D		D		D		D		D			
		Téc. Enf.	Tatiana de Souza		D		D		D		D		D		D		D		D		D		D		D			
Escala	Horário	Cargo	Nome	1	2	3	4	5	6	7	8	9	#	#	#	#	#	#	#	#	#	#	29	#	#			
SDC	07 as 19	Téc. Enf.	Maria Raquel de Oliveira Ramos		D		D		D		D		D		D		D		D		D		D		D			
		Téc. Enf.	Scheila Cecília Santos de Araújo		D		D		D		D		D		D		D		D		D		D		D			

Legenda: D - Serviço Diurno; N - Serviço Noturno; D/N - Serviços Diurno e Noturno (24h); I - integr

Siape em negrito = servidor Contra em negrito = EBSERH temporário

para servidores RJU não há marcações em negrito = EBSERH PSS

Cargo em negrito = EBSERH

BH: BANCO DE HORAS

para servidores RJU não há marcações

* Participação em capacitação de curta/média duração com onus ou com onus limitado - nº02/2014

** TRE

Obs: FO (144 h/s) = Folga dos profissionais da Ebserh

AB(Abono anual) 2 dias de ausência para profissionais da Ebserh

UNIRIO		EBSERH		IDADE FEDERAL DO ESTADO DO RIO DE JANEIRO - HOSPITAL UNIVERSITÁRIO GAFFRÉE E GUINLE - HUG																HU Gaffrée Guinle		SUS			
Universidade Federal do Estado do Rio de Janeiro		HOSPITAIS UNIVERSITÁRIOS FEDERAIS		DIVISÃO DE ENFERMAGEM																		Sistema Único de Saúde			
ESCALA MENSAL DE OUTUBRO DE 2022																									
7ª Enfermaria - Ramal 2517																									
Escala	Horário	Cargo	Nome	1	2	3	4	5	6	7	8	9	#	#	#	#	#	#	#	#	29	#	#		
12X36 SN1	19 às 07	Enfermeiro	Célio Vitor Santos Franco	**	N	FO	N	N	N	N	N	N	FO	N	N	FO	N	N	FO	N	**	N			
		Enfermeira	Maristela Batista Oliveira	N	BH	N	N	FO	N	N	FO	N	N	FO	N	FO	N	N	FO	N	N	FO	N		
		Téc. Enf.	Fabiane Nunes Cordeiro de Santana	N	FO	FÉRIAS														FO	N	N	N		
		Téc. Enf.	Ana Beatriz de Souza Moreira	FO	N	N	N	FO	N	N	N	FO	N	N	N	FO	N	N	N	N	FO	N	FO		
		Téc. Enf.	Yan Ferreira Pinto	N	FO	FO	N	N	N	N	N	N	N	N	N	N	FO	FO	N	N	FO	N	FO	N	
Escala	Horário	Cargo	Nome	1	2	3	4	5	6	7	8	9	#	#	#	#	#	#	#	#	#	29	#	#	
12X36 SN2	19 às 07	Enfermeiro	Sérgio Silva de Lima	N	N	N	FO	FO	N	FO	N	N	FO	N	N	FO	N	N	BH	N	N				
		Enfermeiro	Mônica Beatriz Correa de Souza	BH	FÉRIAS 04/10/2022 A 02/11/2022																				
		Téc. Enf.	Petterson de Oliveira Faria Bento	N	FO	N	N	N	N	N	FO	FO	N	N	N	N	N	N	N	N	N	N	N		
		Téc. Enf.	Tatiana Sena de Oliveira	N	N	N	FO	N	N	N	N	N	FO	FO	N	FO	N	FO	N	N	N	N			
		Téc. Enf.	Camila de Souza Rocha Canedo	N	N	FO	N	N	N	FO	N	N	N	N	N	N	N	FO	N	N	N	FO	N	FO	
Escala	Horário	Cargo	Nome	1	2	3	4	5	6	7	8	9	#	#	#	#	#	#	#	#	#	29	#	#	
SNA	19 às 07	Téc. Enf.	Rodolfo Villela Leite	N		N		N		N		N		N		N		N		N		N			
Escala	Horário	Cargo	Nome	1	2	3	4	5	6	7	8	9	#	#	#	#	#	#	#	#	#	29	#	#	
SNB	19 às 07	Téc. Enf.	Gilza Maria Andrade da Silveira de Carvalho	N		N		N		N		N		N		N		N		N		N			
		Téc. Enf.	Teresa Regina de Aquino	**		N		N		N		N		N		N		N		N		**			
Escala	Horário	Cargo	Nome	1	2	3	4	5	6	7	8	9	#	#	#	#	#	#	#	#	#	29	#	#	
		Aux. Enf.	Marilda Geraldo Martins		N		N		N		N		N		N		N		N		N		N		
		Téc. Enf.	Vanilde Maria da Costa		N		N		N		N		N		N		N		N		N		N		

Legenda: D - Serviço Diurno; N - Serviço Noturno; D/N - Serviços Diurno e Noturno (24h); I - integral

Siape em negrito = servidor Contra em negrito = EBSEH temporário

** TRE

para servidores RJU não há marcações em negrito = EBSEH PSS

Cargo em negrito = EBSEH

BH: BANCO DE HORAS

