

HOSPITAL UNIVERSITÁRIO GAFFRÉE E GUINLE - HU-HUGG
ESCALA MENSAL DE TRABALHO

3ª Enfermaria		DIVISÃO DE ENFERMAGEM													MÊS: JANEIRO												ANO: 2025																												
Escala	Horário	Nome	Cargo	Vínculo	C.H SEM	1	2	3	4	5	6	7	8	9	10	11	12	13	14	15	16	17	18	19	20	21	22	23	24	25	26	27	28	29	30	31																			
						QUA	QUI	SEX	SAB	DOM	SEG	TER	QUA	QUI	SEX	SAB	DOM	SEG	TER	QUA	QUI	SEX	SAB	DOM	SEG	TER	QUA	QUI	SEX	SAB	DOM	SEG	TER	QUA	QUI	SEX																			
DIARISTA	07-13h	Karla Cristina Fonseca de Araújo	Enfermeira	EBSERH	36h	Férias 02 a 21/01																					M15	M15	AB																										
	07-19h	Iscara de Oliveira Cerqueira	Téc. Enf.	EBSERH	36h	Férias até 14/01																		M15	M15	D6																													
	07-19h	Luciane da Silva Lima	Téc. Enf.	UNIRIO	30h		M15	M15			M15	M15	M15	M15	M15			M15	M15	M15	M15	M15																																	
12X36 SD1	SD1	Rosemere Araújo de Albuquerque Souza	Enfermeiro	EBSERH	36h		D6			FO			D6																																										
		Ceres Maria Barreto Netto	Enfermeira	EBSERH	36h		D6			D6			D6			D6			D6			D6			D6			D6			D6			FO			FO		AB																
		Mari Rose Alves	Téc. Enf.	EBSERH	36h		D6			D6			D6			D6			D6			FO			D6			D6			FO			D6			BH																		
		Rogéria Manoel de Souza Francisco	Téc. Enf.	EBSERH	36h		FO			D6			D6			D6			BH			D6			D6			FO			D6			D6			D6																		
12X36 SD2	07-19h	Bruna Vieira Cavalcante	Enfermeira	EBSERH	36h	FO				D6			D6			D6			D6			D6			FO			D6			FO			D6			AB																		
		Luciana Borges da Cruz	Téc. Enf.	UNIRIO	15h	Férias																																																	
		Josiene Vargas de Almeida	Téc. Enf.	EBSERH	36h	D6				FO			D6			D6			D6			D6			FO			D6			FO			D6			D6																		
		Karine da Silva Thebaldi da Cunha	Téc. Enf.	EBSERH	36h	D6				D6			D6			FO			FO			D6			AB			D6			D6			D6			D6																		
12X60 SDA	07-19h	Maria Cristina Silva de Souza Mattos	Téc. Enf.	UNIRIO	30h					D6			D6			D6			D6			D6			D6			D6			D6			D6			D6																		
		Lidiane Santos da Silva de Paula	Téc. Enf.	UNIRIO	30h					D6			D6			D6			D6			D6			D6			D6			D6			D6			D6																		
		Karina Marques dos Santos	Téc. Enf.	UNIRIO	30h					D6			D6			D6			D6			D6			D6			D6			D6			D6			D6																		
12X60 SDB	07-19h	Fabiana Ramos de Oliveira Eyong-Eta	Téc. Enf.	UNIRIO	30h	D6				D6			D6			D6			D6			D6			D6			D6			D6			D6			D6																		
		Rogério da Silva Malta	Téc. Enf.	UNIRIO	30h	Férias																																																	
		Carina Rodrigues de Castro	Aux. Enf.	UNIRIO	30h	D6	D6			D6			N8			D6			D6			D6			D6			D6			D6			D6			D6																		
12X60 SDC	07-19h	Scheila Cecília Santos de Araújo	Téc. Enf.	UNIRIO	30h		D6			D6			N8			D6			D6			D6			D6			N8			D6			N8			D6																		
		Rosimar Conceição da Hora	Aux. Enf.	UNIRIO	30h		TRE			D6			D6			D6			D6			D6			D6			D6			D6			D6			D6																		
		Marlana Azevedo Baptista Gonçalves	Téc. Enf.	EBSERH	36h		D6			D6			D6			N8			D6			D6			D6			D6			D6			TRE			N8																		
		Simone Bastos	Téc. Enf.	EBSERH	18h		D6			D6			D6			D6			D6			D6			D6			D6			D6			D6			D6																		
ENFERMEIROS SD						0	2	1	1	1	2	1	1	1	1	1	1	1	1	1	1	1	1	1	0	1	1	1	1	1	0	0	1	1	1	1	0																		
TÉCNICOS SD						4	5	5	4	5	5	4	5	5	5	4	5	4	5	4	5	5	5	4	5	5	4	5	4	5	4	4	4	5	4	5	4	5																	

HOSPITAL UNIVERSITÁRIO GAFFRÉE E GUINLE - HU-HUGG
ESCALA MENSAL DE TRABALHO

3ª Enfermaria		DIVISÃO DE ENFERMAGEM													MÊS: JANEIRO											ANO: 2025														
Escala	Horário	Nome	Cargo	Vínculo	C.H SEM	1	2	3	4	5	6	7	8	9	10	11	12	13	14	15	16	17	18	19	20	21	22	23	24	25	26	27	28	29	30	31				
						QUA	QUI	SEX	SAB	DOM	SEG	TER	QUA	QUI	SEX	SAB	DOM	SEG	TER	QUA	QUI	SEX	SAB	DOM	SEG	TER	QUA	QUI	SEX	SAB	DOM	SEG	TER	QUA	QUI	SEX				
12X60 SNA	19-07h	Patrícia dos Santos Generoso Gutierrez	Enfermeira	UNIRIO	30h			N8			N8			N8			N8			N8			N8																	
		Magali dos Anjos Pereira	Aux. Enf.	UNIRIO	30h			N8			N8			N8			N8			N8			N8																	
		Márcia Andréa Pereira	Téc. Enf.	UNIRIO	30h			N8			N8			N8			N8																							
		Marcelle Silveira dos Santos	Aux. Enf.	UNIRIO	30h			N8			N8			N8			N8			N8			N8																	
		FÉRIAS DE 15 A 29																																						
Escala	Horário	Nome	Cargo	Vínculo	C.H SEM	1	2	3	4	5	6	7	8	9	10	11	12	13	14	15	16	17	18	19	20	21	22	23	24	25	26	27	28	29	30	31				
						QUA	QUI	SEX	SAB	DOM	SEG	TER	QUA	QUI	SEX	SAB	DOM	SEG	TER	QUA	QUI	SEX	SAB	DOM	SEG	TER	QUA	QUI	SEX	SAB	DOM	SEG	TER	QUA	QUI	SEX				
12X60 SNB	18-06h	Nilza Souza Serrano	Enfermeira	UNIRIO	30h				N8			N8			N8			N8			N8			N8																
	19-07h	Damiana Batista Eirim	Téc. Enf.	UNIRIO	30h	Férias 01/01 a 30/01																												N8						
		Luana Azevedo Fausto	Téc. Enf.	UNIRIO	30h	N8			N8			N8			N8			N8			N8			N8																
		Verônica Regina Lima Pereira	Téc. Enf.	UNIRIO	30h	N8			N8			N8			N8			N8			N8			N8																
		Teresa Regina de Aquino	Téc. Enf.	UNIRIO	30h	N8			N8			N8			N8			N8			N8			N8																
Escala	Horário	Nome	Cargo	Vínculo	C.H SEM	1	2	3	4	5	6	7	8	9	10	11	12	13	14	15	16	17	18	19	20	21	22	23	24	25	26	27	28	29	30	31				
						QUA	QUI	SEX	SAB	DOM	SEG	TER	QUA	QUI	SEX	SAB	DOM	SEG	TER	QUA	QUI	SEX	SAB	DOM	SEG	TER	QUA	QUI	SEX	SAB	DOM	SEG	TER	QUA	QUI	SEX				
12X60 SNC	19-07h	Rodrigo Alves da Silva Peres	Enfermeiro	EBSERH	36h		N8			N8			N8			N8			N8			N8			N8															
		Sandra Maria Bezerra do Nascimento	Téc. Enf.	UNIRIO	30h		N8			N8			N8			N8			N8			N8			N8															
		Priscila Vieira Pereira Luz	Téc. Enf.	UNIRIO	30h		N8			N8			N8			N8			N8			N8			N8															
		David Pereira da Silva	Téc. Enf.	EBSERH	36h		N8			N8			N8			N8			D6	N8			N8	N8			N8													
		Renata Oliveira Ferreira	Téc. Enf.	UNIRIO	30h		N8			N8			N8			N8			N8			N8			N8															
ENFERMEIROS SN						0	1	1	1	1	1	1	1	1	0	1	1	1	1	1	1	1	1	1	1	1	1	1	1	1	1	0	1	1	1	1	1	1	0	
TÉCNICOS SN						3	4	3	3	4	4	4	4	3	4	4	3	3	4	2	3	4	3	3	4	2	4	4	4	2	4	4	4	2	4	4	4	3	4	





HOSPITAL UNIVERSITÁRIO GAFFRÉE E GUINLE - HU-HUGG
ESCALA MENSAL DE TRABALHO

6ª Enfermaria		DIVISÃO DE ENFERMAGEM													MÊS: JANEIRO											ANO: 2025										
Escala	Horário	Nome	Cargo	Vínculo	C.H SEM	1	2	3	4	5	6	7	8	9 <th>10</th> <th>11</th> <th>12</th> <th>13</th> <th>14</th> <th>15</th> <th>16</th> <th>17</th> <th>18 <th>19</th><th>20</th><th>21</th><th>22</th><th>23 <th>24</th><th>25</th><th>26</th><th>27</th><th>28</th><th>29</th><th>30</th><th>31</th> </th></th>	10	11	12	13	14	15	16	17	18 <th>19</th> <th>20</th> <th>21</th> <th>22</th> <th>23 <th>24</th><th>25</th><th>26</th><th>27</th><th>28</th><th>29</th><th>30</th><th>31</th> </th>	19	20	21	22	23 <th>24</th> <th>25</th> <th>26</th> <th>27</th> <th>28</th> <th>29</th> <th>30</th> <th>31</th>	24	25	26	27	28	29	30	31

Escala	Horário	Nome	Cargo	Vínculo	C.H SEM	Férias																															
						1	2	3	4	5	6	7	8	9	10	11	12	13	14	15	16	17	18	19	20	21	22	23	24	25	26	27	28	29	30	31	
Escala	Horário	Nome	Cargo	Vínculo	C.H SEM	QUA	QUI	SEX	SAB	DOM	SEG	TER	QUA	QUI	SEX	SAB	DOM	SEG	TER	QUA	QUI	SEX	SAB	DOM	SEG	TER	QUA	QUI	SEX	SAB	DOM	SEG	TER	QUA	QUI	SEX	
DIARISTA	07-13h	Daniela Barbosa de Siqueira Mendes	Enfermeira	UNIRIO	30h	Férias																															
	07-13h	Eliete Aparecida Teodoro Amaral	Enfermeira	UNIRIO	30h	M15	M15	M15			M15	M15	M15	M15	M15			M15	M15	M15	M15	M15			M15	M15	M15	M15	M15			M15	M15	M15	M15	M15	
	08-14h	Carina Cruz Carmo	Téc. Enf.	UNIRIO	30h	M15	M15	M15			M15	M15	M15	M15	M15			M15	M15	M15	M15	M15			M15	M15	M15	M15	M15			M15	M15	M15	M15	M15	
	07-19h	Simone Ferreira da Silva	Téc. Enf.	UNIRIO	30h			D6			D6			D6					D6		D6					D6		D6				D6			D6		
Escala	Horário	Nome	Cargo	Vínculo	C.H SEM	1	2	3	4	5	6	7	8	9	10	11	12	13	14	15	16	17	18	19	20	21	22	23	24	25	26	27	28	29	30	31	
12X36 SD1	SD1	Alexandre Rodrigues Costa	Enfermeiro	EBSERH	36h			FO		D6		D6		D6		D6		D6		D6		D6		D6		D6		D6		D6		D6		D6			
		Aline Mara do Nascimento	Enfermeira	EBSERH	36h			D6		D6		FO		D6		D6		D6		D6		D6		FO		D6		D6		D6		D6		D6			
		Adriana Slemau Silveira	Téc. Enf.	EBSERH	36h			D6		FO		FO		D6		D6		D6		D6		D6		D6		D6		D6		D6		D6		D6			
		Iracema Camurça Sampaio	Téc. Enf.	EBSERH	36h			D6		D6		D6		D6		D6		D6		FO		D6		D6		D6		D6		D6		D6		D6			
Escala	Horário	Nome	Cargo	Vínculo	C.H SEM	1	2	3	4	5	6	7	8	9	10	11	12	13	14	15	16	17	18	19	20	21	22	23	24	25	26	27	28	29	30	31	
12X36 SD2	07-19h	Jaylinne Ribeiro Morais	Enfermeira	EBSERH	36h	D6		D6		D6		D6		D6		FO		D6		FO		D6		D6		D6		FO		D6		D6		D6			
		Marília de Azevedo Sila	Enfermeira	EBSERH	36h	D6		D6		D6		D6		D6		D6		D6		D6		D6		D6		FO		D6		D6		FO		D6			
		Aldinei Barbosa Loriano	Téc. Enf.	EBSERH	36h	LICENÇA MÉDICA																															
		Jaqueline Dias da Silva	Téc. Enf.	EBSERH	36h	D6		BH		FO		D6		D6		D6		D6		D6		FO		D6		D6		D6		D6		D6		FO		D6	
		Vanise de Fátima da Silva Costa	Téc. Enf.	EBSERH	36h	D6		D6		D6		D6		FO		FO		D6		D6		D6		D6		D6		D6		D6		D6		D6		FO	
Escala	Horário	Nome	Cargo	Vínculo	C.H SEM	1	2	3	4	5	6	7	8	9	10	11	12	13	14	15	16	17	18	19	20	21	22	23	24	25	26	27	28	29	30	31	
12X60 SDA	07-19h	Emerson da Silva Gonçalves	Téc. Enf.	UNIRIO	30h			D6		D6		D6		D6		D6		D6		D6		D6		D6		D6		D6		D6		D6		D6			
		Jaqueline Oliveira da Silva	Téc. Enf.	UNIRIO	30h			D6		D6		D6		D6		D6		D6		D6		D6		D6		D6		D6		D6		D6		D6			
		Márcia Cristina Costa Mattos	Téc. Enf.	UNIRIO	30h			D6		D6		D6		D6		D6		D6		D6		D6		D6		D6		D6		D6		D6		D6			
Escala	Horário	Nome	Cargo	Vínculo	C.H SEM	1	2	3	4	5	6	7	8	9	10	11	12	13	14	15	16	17	18	19	20	21	22	23	24	25	26	27	28	29	30	31	
12X60 SDB	07-19h	Patrícia Silva Nascimento	Téc. Enf.	EBSERH	36h	LICENÇA																															
		Juliana Rodrigues Bruno	Téc. Enf.	UNIRIO	30h	LICENÇA																															
		Cecília Amaral da Costa	Téc. Enf.	EBSERH	36h	D6			D6		D6			AB			D6			D6		D6		D6		D6		D6		D6		D6		D6			
Escala	Horário	Nome	Cargo	Vínculo	C.H SEM	1	2	3	4	5	6	7	8	9	10	11	12	13	14	15	16	17	18	19	20	21	22	23	24	25	26	27	28	29	30	31	
12X60 SDC	07-19h	Vagner Ferreira Soares Júnior	Téc. Enf.	UNIRIO	30h			D6		D6		D6		D6		D6		D6		D6		D6		D6		D6		D6		D6		D6		D6			
		Rafaela Martins de Almeida Peixoto	Téc. Enf.	UNIRIO	30h			D6		D6		D6		D6		D6		D6		D6		D6		D6		D6		D6		D6		D6		D6			
		Ana Paula da Silva Alves	Téc. Enf.	EBSERH	36h			D6		D6		D6		D6		D6		D6		D6		D6		D6		D6		D6		D6		D6		D6			
ENFERMEIROS SD						2	1	2	2	2	1	2	2	2	2	1	2	2	2	1	2	1	1	1	2	2	2	1	2	1	1	2	2	1	2	2	
TÉCNICOS SD						3	4	4	2	2	4	3	4	4	2	3	5	3	3	5	3	4	5	3	4	5	3	4	5	3	3	4	2	4	5	2	



Escala	Horário	Nome	Cargo	Vínculo	C.H SEM	1	2	3	4	5	6	7	8	9	10	11	12	13	14	15	16	17	18	19	20	21	22	23	24	25	26	27	28	29	30	31			
						QUA	QUI	SEX	SAB	DOM	SEG	TER	QUA	QUI	SEX	SAB	DOM	SEG	TER	QUA	QUI	SEX	SAB	DOM	SEG	TER	QUA	QUI	SEX	SAB	DOM	SEG	TER	QUA	QUI	SEX			
		Valdiana da Silva Rocha	Téc. Enf.	EBSERH	36h				D6						D6						D6	N8				D6										D6	D6		
Escala	Horário	Nome	Cargo	Vínculo	C.H SEM	1	2	3	4	5	6	7	8	9	10	11	12	13	14	15	16	17	18	19	20	21	22	23	24	25	26	27	28	29	30	31			
12X60 SDB	07-19h	Roberta dos Santos Cândido da Silva	Téc. Enf.	EBSERH	36h	D6																																	
		Janaína Soares da Costa	Téc. Enf.	EBSERH	36h	TRE	N8			D6	TRE				D6						D6																		
		Ana Paula de Sousa Carvalho	Téc. Enf.	EBSERH	40 h	D6				D6					D6	D6				D6	N8				D6														
		Rafael Dias Alves	Téc. Enf.	EBSERH	36h	D6									D6						D6																		
Escala	Horário	Nome	Cargo	Vínculo	C.H SEM	1	2	3	4	5	6	7	8	9	10	11	12	13	14	15	16	17	18	19	20	21	22	23	24	25	26	27	28	29	30	31			
12X60 SDC	07-19h	Juliano Quintella de Abreu Araújo	Téc. Enf.	UNIRIO	30h		D6	N8			D6				D6	D6				D6																			
		Líliá Bezerra de Souza	Aux. Enf.	UNIRIO	30h		D6/N8				D6				D6/N8					D6/N8																			
		Natália Ferreira Marques	Téc. Enf.	UNIRIO	30h		TRE				D6				D6					D6																			
		Eduardo Alexandre dos Santos	Téc. Enf.	EBSERH	36h		D6				D6				N8	D6				D6																			
ENFERMEIROS SD						1	0	0	0	1	1	1	0	1	0	1	0	1	1	1	0	1	1	1	1	1	1	0	1	0	1	1	1	1	0	0	0		
TÉCNICOS SD						3	3	4	3	4	4	3	4	4	4	5	4	3	4	4	4	3	4	4	4	4	4	4	3	4	4	4	4	3	4	4	5	4	4

HOSPITAL UNIVERSITÁRIO GAFFRÉE E GUINLE - HU-HUGG
ESCALA MENSAL DE TRABALHO

8ª Enfermaria		DIVISÃO DE ENFERMAGEM										MÊS: JANEIRO										ANO: 2025																
Escala	Horário	Nome	Cargo	Vínculo	C.H SEM	1	2	3	4	5	6	7	8	9	10	11	12	13	14	15	16	17	18	19	20	21	22	23	24	25	26	27	28	29	30	31		
						QUA	QUI	SEX	SAB	DOM	SEG	TER	QUA	QUI	SEX	SAB	DOM	SEG	TER	QUA	QUI	SEX	SAB	DOM	SEG	TER	QUA	QUI	SEX	SAB	DOM	SEG	TER	QUA	QUI	SEX		
12X60 SNA	19-07h	Danilo da Silva Amaral	Enfermeiro	UNIRIO	30h	Férias 03/01 a 17/01																																
		Tatiana Lima da Cruz	Téc. Enf.	EBSERH	36h			N8			N8				N8					N8																		
		Roberta da Silva Carvalho	Téc. Enf.	EBSERH	36h	Férias																																
		Marinete Xavier de Mello	Téc. Enf.	EBSERH	36h			N8			N8				N8					N8																		
Escala	Horário	Nome	Cargo	Vínculo	C.H SEM	1	2	3	4	5	6	7	8	9	10	11	12	13	14	15	16	17	18	19	20	21	22	23	24	25	26	27	28	29	30	31		
12X60 SNB	19-07h	Thaísa Maria Marinho de Lóiola	Enfermeiro	EBSERH	36h	N8			N8			N8	N8		N8				N8																			
		Cleice Vale Paixão de Carvalho	Téc. Enf.	UNIRIO	30h	N8			N8			N8			N8					N8																		
		Sabrina Ogliaruso Fontes Lara	Téc. Enf.	UNIRIO	30h	N8			N8			N8			N8					N8																		
		Robson Silva Ramalho	Téc. Enf.	EBSERH	36h	N8		N8	N8			N8			N8					N8																		
		Jéssica de Oliveira Calazans	Téc. Enf.	UNIRIO	30h	N8			N8			N8			N8					N8																		
Escala	Horário	Nome	Cargo	Vínculo	C.H SEM	1	2	3	4	5	6	7	8	9	10	11	12	13	14	15	16	17	18	19	20	21	22	23	24	25	26	27	28	29	30	31		
12X60 SNC	19-07h	Mônica Beatriz Correa de Souza	Enfermeiro	EBSERH	36h																																	
		Samara de Andrade Ferreira	Téc. Enf.	UNIRIO	30h		N8				N8				N8					N8																		
		Petterson de Oliveira Faria Bento	Téc. Enf.	EBSERH	36h	N8	N8				N8				N8					N8																		
		Carlos José Moreno Pinto	Aux. Enf.	UNIRIO	30h		N8				N8				N8					N8																		
		Fernanda Gomes dos Santos N.Mello	Téc. Enf.	EBSERH	36h	N8	N8				N8				N8					N8																		
ENFERMEIROS SN						1	0	0	1	0	0	1	0	0	1	0	0	1	0	0	1	0	0	1	0	1	1	0	1	1	0	1	1	0	1	1	0	1

TÉCNICOS SN

6 6 4 5 4 3 4 5 2 5 4 2 4 6 2 4 4 4 6 4 4 4 4 4 5 6 3 4 5 3 4



Ministério da Educação

ESCALA MENSAL DE TRABALHO

10ª Enfermaria		DIVISÃO DE ENFERMAGEM										MÊS: JANEIRO										ANO: 2025																
Escala	Horário	Nome	Cargo	Vínculo	C.H SEM	1	2	3	4	5	6	7	8	9	10	11	12	13	14	15	16	17	18	19	20	21	22	23	24	25	26	27	28	29	30	31		
						QUA	QUI	SEX	SAB	DOM	SEG	TER	QUA	QUI	SEX	SAB	DOM	SEG	TER	QUA	QUI	SEX	SAB	DOM	SEG	TER	QUA	QUI	SEX	SAB	DOM	SEG	TER	QUA	QUI	SEX		
DIARISTA	07-13h	Alexandre Montanari Pinto	Enfermeiro	EBSERH	36h		D6	M15			M15	M15	M15	D6	M15			M15	M15	M15	D6	M15				M15	M15	D6	M15			M15	M15	M15	D6	M15		
	07-13h	Átila Alves Vieira	Téc. Enf.	UNIRIO	30h	Férias																																
12X60 SDA	07-19h	Bianca Leal Reis	Enfermeira	UNIRIO	30h			D6			TRE			D6				D6			D6					D6			D6			D6			D6			
		Quelle Cristina Dias Esteves	Téc. Enf.	UNIRIO	30h			D6			D6			TRE				D6			D6					D6			D6			D6			D6			
		Daiane Rolim da Silva	Téc. Enf.	EBSERH	36h	Férias																																
		Rosana Muniz de Almeida	Téc. Enf.	EBSERH	36h						D6				D6	D6			D6			D6					D6			D6			D6			D6		
		Gustavo Assis Afonso	Téc. Enf.	EBSERH	36h				D6			D6	D6			D6			D6			D6					D6			D6			D6			D6		
12X60 SDB	07-19h	Lenilce Pereira de Sousa da Silva	Enfermeira	EBSERH	36h	D6	D6			D6			D6				D6			D6					D6			D6			D6			D6	D6			
		Marcela de Paula da S. do Nascimento	Téc. Enf.	EBSERH	36h	D6	D6			D6			D6	D6			D6	D6			D6				D6			D6			D6			D6	D6			
		Bruna da Silva Lima	Téc. Enf.	EBSERH	36h	D6		D6	D6			D6	D6			D6			D6			D6				D6			D6			D6			D6	D6		
		Andréa Marques da Silva	Téc. Enf.	EBSERH	36h	D6			D6			D6			TRE			D6			D6					D6			D6			D6			D6	D6		
12X60 SDC	07-19h	Lenilce Pereira de Sousa da Silva	Enfermeira	UNIRIO	30h		D6			D6			D6				D6			D6					D6			D6			D6			D6				
		Paola Cristina Galvao Silva	Téc. Enf.	EBSERH	36h		D6			BH			D6			D6			D6	D6			D6			D6	D6			D6			D6		D6			
		Raylla Arcas Guimarães	Téc. Enf.	EBSERH	36h		D6			D6			D6		D6	D6			D6		D6	D6				D6			D6			AB			D6	D6		
		Bruno Ricardo Rocha Matias	Téc. Enf.	EBSERH	36h		D6			D6			D6	D6			D6			D6		D6	D6				D6			D6			AB		D6	BH		
ENFERMEIROS SD						1	1	1	1	1	1	1	1	1	1	1	1	1	1	1	1	1	1	1	1	1	1	1	1	1	1	1	1	1	1	2	1	
TÉCNICOS SD						3	3	3	3	2	4	5	4	3	4	4	3	4	3	4	3	3	5	3	3	3	3	3	4	3	3	3	4	3	3	4	3	3



Ministério da Educação

Escala	Horário	Nome	Cargo	Vínculo	C.H SEM	1	2	3	4	5	6	7	8	9	10	11	12	13	14	Férias 16 a 30/01												30	31			
						QUA	QUI	SEX	SAB	DOM	SEG	TER	QUA	QUI	SEX	SAB	DOM	SEG	TER	QUA	QUI	SEX	SAB	DOM	SEG	TER	QUA	QUI	SEX	SAB	DOM	SEG	TER	QUA	QUI	SEX
		Juliana dos Santos Silva Vital	Téc. Enf.	UNIRIO	30h		D				D		D					D																		
12x36 SN	19-07h	Fábio de Jesus Ferraz	Téc. Enf.	UNIRIO	30h			N				N		N				N		N		N				N	N	N				N	N	N		N
		Elaine Cristina Gonçalves dos Santos	Téc. Enf.	UNIRIO	30h			N				N		N				N		N		N				N		N				N	N	N		N
		Cássia Cristiane Barros de Moraes	Aux. Enf.	UNIRIO	30h		N				N		N		N				N		D					D		D				D	D	D		N
		Leonardo Silva Ferreira	Téc. Enf.	UNIRIO	30h		N				N		N		D				N		N					N		N		D				N	N	
		Charles Anderson Nascimento das Neves	Téc. Enf.	UNIRIO	30h		N				N		N					N		N					N		N				N	N	N		N	
LABSONO- RAMAL																																				
Escala	Horário	Nome	Cargo	Vínculo	C.H SEM	1	2	3	4	5	6	7	8	9	10	11	12	13	14	15	16	17	18	19	20	21	22	23	24	25	26	27	28	29	30	31
						QUA	QUI	SEX	SAB	DOM	SEG	TER	QUA	QUI	SEX	SAB	DOM	SEG	TER	QUA	QUI	SEX	SAB	DOM	SEG	TER	QUA	QUI	SEX	SAB	DOM	SEG	TER	QUA	QUI	SEX
12x36 SN	19-07h	Tatiana dos Anjos Marques	Téc. Enf.	UNIRIO	30h			N				N		N				N		N		N			N		N				N	N	N		N	
		Gisele Santos de Souza	Téc. Enf.	UNIRIO	30h		N				N		N		N				N		N				N		N		N				N	N		N
		Débora da Silva Barbosa	Téc. Enf.	UNIRIO	30h		N				N		N		N				N		N				N		N		N				N	N		N