

HOSPITAL UNIVERSITÁRIO DA UNIVERSIDADE FEDERAL DE SÃO CARLOS
Rua Luís Vaz de Camões, nº 111 - Bairro Vila Celina
São Carlos-SP, CEP 13566-448
(16) 3509-2400 - <http://hu-ufscar.ebserh.gov.br>

Termo - SEI nº 3/2024/STCOR/SUP/HU-UFSCAR-EBSERH

São Carlos, 18 de abril de 2024.

**RELATÓRIO DE ACOMPANHAMENTO TRIMESTRAL
1º TRIMESTRE DE 2024**

1. IDENTIFICAÇÃO:

Convênio nº 11/2022

Processo SMS nº 920/22

Processo SEI 23477.014763/2018-74

Objeto do contrato: Inserir e integrar o HOSPITAL UNIVERSITÁRIO DA UNIVERSIDADE FEDERAL DE SÃO CARLOS - HU-UI processo de assistência à saúde, de gestão, de ensino e pesquisa e avaliação, em sintonia com as necessidades de saúde

Concedente: Município de São Carlos - Prefeitura Municipal de São Carlos, por intermédio do Fundo Municipal de Saúde

Convenente: Hospital Universitário da Universidade Federal de São Carlos, filiado a Empresa Brasileira de Serviços Hospi

2. MÉRITO

1. O Setor de Contratualização e Regulação do Hospital Universitário da Universidade Federal de São Carlos, vinculado a Superintendência do hospital filiado a Empresa Brasileira de Serviços Hospitalares - EBSERH, elaborou o presente documento com o objetivo de apresentar aos membros da Secretaria Municipal de Saúde e demais interessados nas informações relativas ao cumprimento das metas do Convênio 11/2022, firmado com a Prefeitura Municipal de São Carlos/Secretaria Municipal de Saúde, que visa a integração do Hospital Universitário a rede de atenção a saúde do município, mediante execução de ações e serviços de saúde, gestão, ensino e pesquisa no âmbito do Sistema Único de Saúde – SUS, os parâmetros de desempenho apresentados neste documento compreendem o período de 03 (três meses) **janeiro, fevereiro e março, ou seja, 1º trimestre de 2024.**

2. Encontra-se anexado a este expediente o Painel de Acompanhamento da Contratualização do HU-UFSCar com dados do 1º trimestre de 2024, documento SEI (38348746) o qual o Hospital Universitário demonstrou por meio de gráficos os resultados obtidos no período analisado para a realização dos cálculos (pontuação), temos a relatar o que segue.

3. METAS QUANTITATIVAS:

Grupo 2 - exames: o percentual de execução deste eixo foi de 25,42 % no acumulado do 1 trimestre de 2024, conforme pode ser evidenciado nas páginas 2 a 6 do documento SEI (38348746), o esperado para o trimestre é de 25%.

São consideradas as vagas de exames ofertados no período avaliado. Este eixo é composto por

21 metas quantitativas, das quais, 19 foram alcançadas e 02 não alcançadas, conforme descrito a seguir:

ALCANÇADAS:

- **Biópsia de medula óssea:** ofertados 61 biópsias (101,67%), sendo a meta de 60 biópsias.
- **Biópsia de tumor superficial da pele:** ofertados 12 biópsias (100%), sendo a meta de 12 biópsias.
- **Mielograma:** ofertados 36 exames (120%), sendo a meta de 30 exames, 6 exames excedentes para compensação dos exames não realizados no trimestre anterior.
- **Raio-x:** ofertados 3624 exames (100,67%), sendo a meta de 3600 exames, 24 exames excedentes.
- **Mamografia:** ofertados 912 exames (101,33%), sendo a meta de 900 exames, 12 exames excedentes.
- **Eco de estresse:** ofertados 6 exames (50%), sendo a meta de 12 exames. Foi realizada a metade da meta, porque houve a conversão do Eco estresse em Eco transtorácico à pedido do Complexo regulador da SMS, acordado na Comissão de Acompanhamento da Contratualização.
- **Eco transesofágico:** ofertados 6 exames (50%), sendo a meta de 12 exames. Foi realizada a metade da meta, porque houve a conversão do Eco transesofágico em Eco transtorácico à pedido do Complexo regulador da SMS, acordado na Comissão de Acompanhamento da Contratualização.
- **Eco transtorácico:** ofertados 228 exames (126,67%), sendo a meta de 180 exames, 48 exames excedentes devido a agenda ofertada ao ambulatório de CC - CDR e conversão de eco estresse e transesofágico.
- **Eco fetal:** ofertados 10 exames (83,33%), sendo a meta de 12 exames, 2 exames abaixo da meta em março devido ao período de férias da médica em março, será repostos nos meses seguintes.
- **Ultrassonografia:** ofertados 670 exames (111,67%), sendo a meta de 600 exames, 70 exames excedentes.
- **Broncoscopia:** ofertados 14 exames (116,67%), sendo a meta de 12 exames, 2 exames excedentes para compensação dos exames não realizados nos trimestres anteriores.
- **Colonoscopia:** ofertado 55 exames (91,67%), sendo a meta de 60 exames, 5 exames ofertados abaixo da meta em fevereiro devido a férias.
- **Endoscopia:** ofertado 190 exames (105,55%), sendo a meta de 180 exames, 10 exames excedentes para compensação dos exames não realizados nos trimestres anteriores.
- **ECG:** ofertado 722 exames (102%), sendo a meta de 708 exames, 14 exames excedentes.
- **EEG:** ofertado 66 (110%), sendo a meta de 60 exames, 6 exames excedentes para compensação dos exames não realizados nos trimestres anteriores.
- **Espirometria:** ofertado 122 exames (110%), sendo a meta de 120 exames, 2 exames excedentes.
- **Teste ergométrico:** ofertado 120 exames (100%), sendo a meta de 120 exames.
- **Mapa:** ofertado 48 exames (100%), sendo a meta de 48 exames.
- **Tomografia:** ofertado 958 exames (101,05%), sendo a meta de 948 exames, 10 exames excedentes.

NÃO ALCANÇADAS:

- **Biópsia de pele partes moles:** ofertados 23 biópsias (31,94%), sendo a meta de 72 biópsias.
- **Angiotomografia:** ofertado 16 exames (66,67%), sendo a meta de 24 exames. 8 exames não realizados em março. Bomba injetora aguardando conserto.

Encaminhamento: Será repactuado as metas de biópsia de pele e partes moles, unificando as biópsias em uma só meta no primeiro termo aditivo.

Grupo 3 - consultas: o percentual de execução deste eixo foi de 26,65 % no acumulado do 1º trimestre de 2024, conforme pode ser evidenciado na página 2 do documento SEI (38348746), o esperado para o trimestre é de 25%.

São consideradas as vagas de consultas ofertadas no período avaliado, exceto da unidade de urgência e emergência. Este eixo é composto por 03 metas quantitativas, das quais, 01 foi superada e 02 não cumpridas, dentro dessas está a consulta de urgência e emergência, devido a demanda ser referenciada; e a consulta da equipe multiprofissional, devido ao cancelamento de alguns ambulatórios da equipe multiprofissional com a abertura da UTI pediátrica. O detalhamento do quantitativo mensal ofertado, está disponível na página 7 do documento SEI (38348746).

Encaminhamento: repactuação do quantitativo de consultas de especialidades (aumento) e a redução do quantitativo de atendimentos de urgência e emergência, que seguem o fluxo de regulação municipal.

Grupo 4 - cirurgias: o percentual de execução deste eixo foi de 20,24% no trimestre, conforme pode ser evidenciado na páginas 2 e 8 do documento SEI (38348746), sendo que o esperado para o trimestre é de 25%.

- **cirurgia ambulatorial:** A meta de cirurgias ambulatoriais não foi alcançada. Foram realizadas 63 cirurgias (38,2%), sendo a meta de 165 cirurgias para o trimestre. Será realizada a revisão e repactuação de metas no primeiro Termo aditivo ao Convênio, com ampliação de cirurgias hospitalares e redução de cirurgias ambulatoriais.

- **cirurgia hospitalar:** Foram realizadas 192 cirurgias (128%), sendo a meta de 150 cirurgias para o trimestre.

Grupo 5 - internações: o percentual de execução deste eixo foi de 35,51 % no trimestre, conforme pode ser evidenciado na páginas 2 e 9 do documento SEI (38348746), sendo que o esperado para o trimestre é de 25%.

São consideradas as altas realizadas no período avaliado, exceto altas cirúrgicas, contempladas no indicador anterior, e saúde mental, que possui monitoramento de habilitação específico. Assim sendo, este eixo é composto pela meta de internações clínicas. Foram realizadas 554 internações clínicas (142%), sendo a meta de 390 para o trimestre, corresponde a 164 internações excedentes no trimestre avaliado.

4. METAS QUALITATIVAS:

- **Eixo Assistência:** O percentual de execução deste eixo foi de 20,58%, conforme pode ser evidenciado na página 2 e 10 do documento SEI (38348746), sendo que o esperado para o trimestre é de 25%. Este eixo é composto por 10 metas, das quais 8 foram alcançadas ou superadas, 2 não atendidas possui ação corretiva, descrita a seguir:
 - **Ação corretiva:** o tempo médio de permanência nos leitos de saúde mental de 7 dias é irreal, devido à falta de estruturação local e regional da RAPS. Os pacientes são internados com elevada gravidade e a alta precoce é inviável pela falta de um CAPS III no município. Outro problema é a falta de infraestrutura de reabilitação na atual enfermaria do HU-UFSCar. A mudança para o espaço mais adequado no térreo do HU-UFSCar deve ter impacto positivo sobre a média de permanência, entretanto, essa meta será substituída pela taxa de ocupação nos leitos de saúde mental no próximo termo aditivo do convênio. A segunda meta qualitativa do eixo assistência que não foi alcançada é relativa ao envio de informações da alta responsável pela equipe da regulação do HU para à equipe de atenção básica do município. Por motivo de afastamento de profissional o processo foi interrompido por uma semana, sendo o envio semanal, mas retomado na semana seguinte.
- **Eixo Avaliação:** o percentual de execução deste eixo foi de 46,67%, conforme pode ser evidenciado nas páginas 2 e 13 do documento SEI (38348746), sendo que o esperado para o trimestre é de 25%. Este eixo é composto por 3 metas, das quais 3 foram alcançadas ou superadas.
- **Eixo Gestão:** o percentual de execução deste eixo foi de 11,43%, conforme pode ser evidenciado na páginas 2 e 12 do documento SEI (38348746), sendo que o esperado para o trimestre é de 25%. Este eixo é composto por 3 metas, das quais 2 foram alcançadas e a meta de acompanhamento do funcionamento das comissões obrigatórias passará a ser monitorada no semestre, conforme previsto no Convênio.
- **Eixo Ensino e Pesquisa:** o percentual de execução deste eixo foi de 80%, conforme pode ser evidenciado na páginas 02 e 11 do documento SEI (38348746), sendo que o esperado para o trimestre é de 25%. Este eixo é composto por 5 metas anuais, das quais 4 foram alcançadas ou superadas.

3. CONCLUSÃO

Assim, as metas alcançadas pelo Hospital Universitário podem ser descritas da seguinte forma:

1º Trimestre de 2024 - janeiro, fevereiro e março

No que tange as metas quantitativas e qualitativas pactuadas no Documento descritivo do convênio 11/2022, o Hospital Universitário alcançou o percentual de 26,15% nas metas quantitativas e 23,21% nas metas qualitativas no 1º trimestre de 2024, quando avaliado o cumprimento global, o resultado alcançado foi de 24,98% e o resultado esperado para o trimestre é de 25%.

Sem mais, permanecemos à disposição para esclarecimentos adicionais.

Atenciosamente,

Fábio Fernandes Neves
Superintendente - HU UFSCar

Juliana Ranalli Rinaldi
Setor de Contratualização e Regulação - HU-UFSCar



Documento assinado eletronicamente por **Fabio Fernandes Neves, Superintendente**, em 06/05/2024, às 17:52, conforme horário oficial de Brasília, com fundamento no art. 6º, caput, do [Decreto nº 8.539, de 8 de outubro de 2015](#).



Documento assinado eletronicamente por **Manuela Rodrigues da Silva, Assistente Administrativo**, em 07/05/2024, às 08:15, conforme horário oficial de Brasília, com fundamento no art. 6º, caput, do [Decreto nº 8.539, de 8 de outubro de 2015](#).



Documento assinado eletronicamente por **Juliana Ranalli Rinaldi, Chefe de Setor**, em 07/05/2024, às 13:59, conforme horário oficial de Brasília, com fundamento no art. 6º, caput, do [Decreto nº 8.539, de 8 de outubro de 2015](#).



A autenticidade deste documento pode ser conferida no site https://sei.ebserh.gov.br/sei/controlador_externo.php?acao=documento_conferir&id_orgao_acesso_externo=0, informando o código verificador **38346649** e o código CRC **32F97B48**.

GERAL

METAS QUANTITATIVAS

METAS QUALITATIVAS

PAINEL CONTRATUALIZAÇÃO HU-UFSCAR

5/6/2024 10:09:10 PM

Última atualização

Chefe do Setor de Contratação: Juliana Ranalli Rinaldi

Elaborado por: Daniela Brassolatti - Estatística

METAS QUANTITATIVAS

25,42% Exames 26,65% Consultas 20,24% Cirurgias 35,51% Internações

Percentual anual executado




METAS QUALITATIVAS

Pontuação

20,58% Assistência 11,43% Gestão 80,00% Ensino e pesquisa 46,67% Avaliação

Percentual anual executado



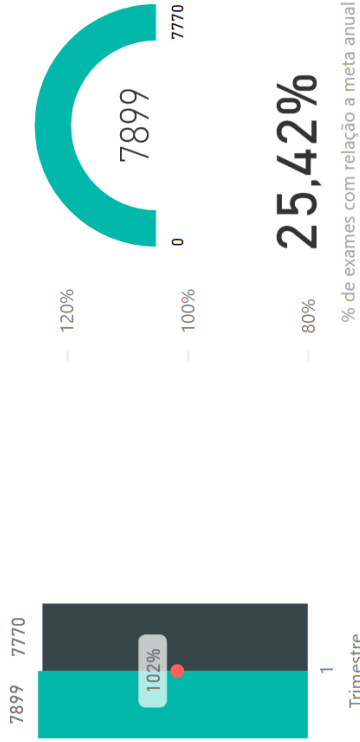
Pontuação Qualitativas e Meta



-503

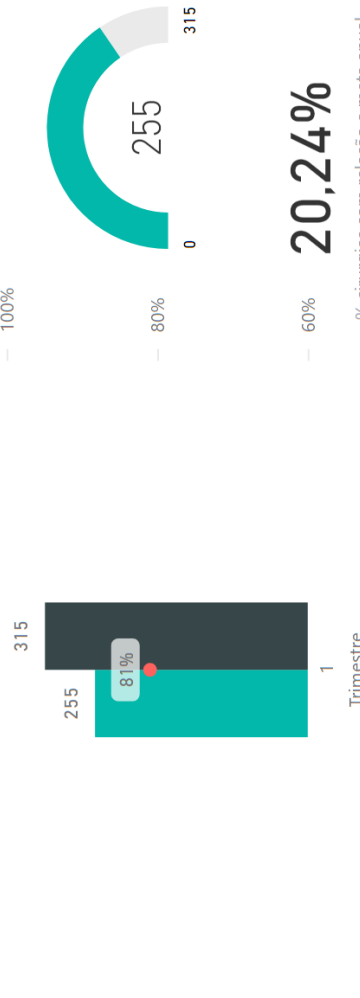
Saldo

Metas Quantitativas - Exames



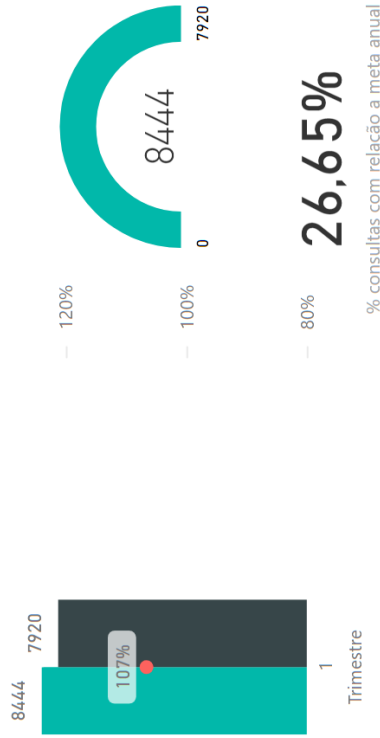
● Exames oferecidos ● Meta de exames ● Percentual concluído

Metas Quantitativas - Cirurgias



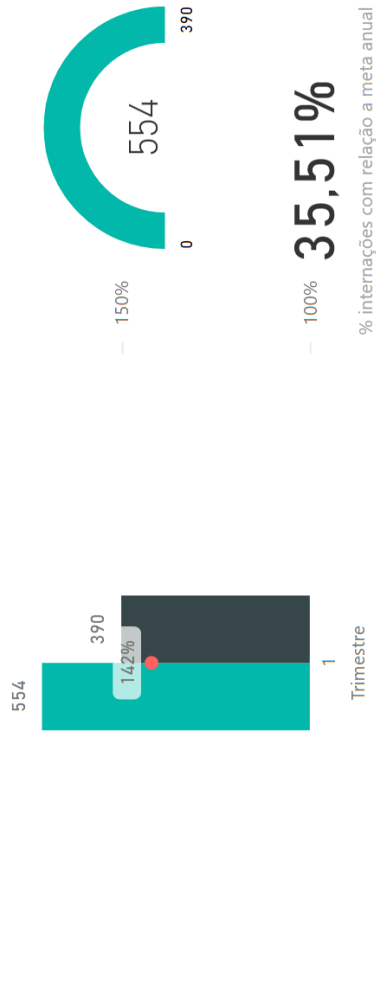
● Grupo 4 - Cirurgias ● Meta Grupo 4 - Cirurgias ● %Cirurgias

Metas Quantitativas - Consultas



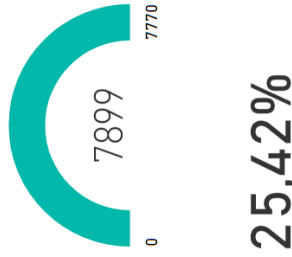
● Grupo 3 - Consultas ● Meta Grupo 3 - Consultas ● % Consultas

Metas Quantitativas - Internações



● Grupo 5 - Internações ● Meta Grupo 5 - Internações ● % Internações

Grupo 2 - Exames Acumulado anual



25,42%

% de exames com relação a meta anual

Grupo 4 - Cirurgias Acumulado Anual



20,24%

% cirurgias com relação a meta anual

Grupo 3 - Consultas Acumulado anual



26,65%

% consultas com relação a meta anual

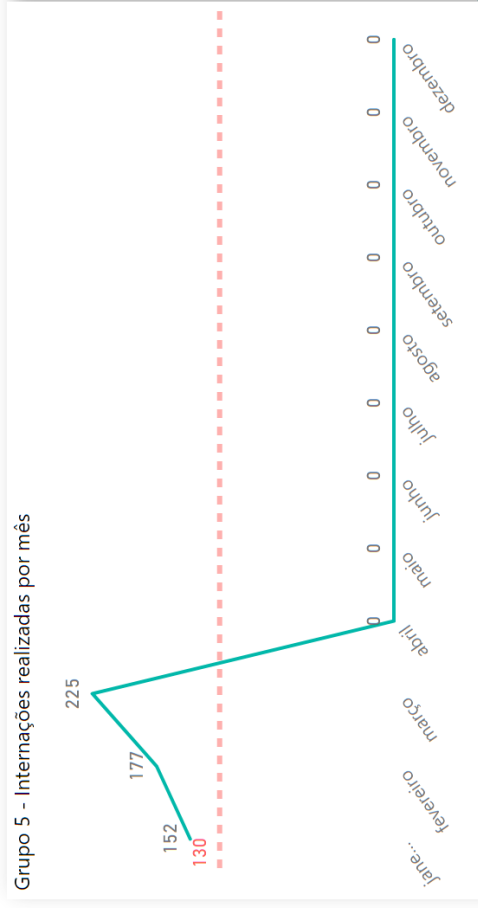
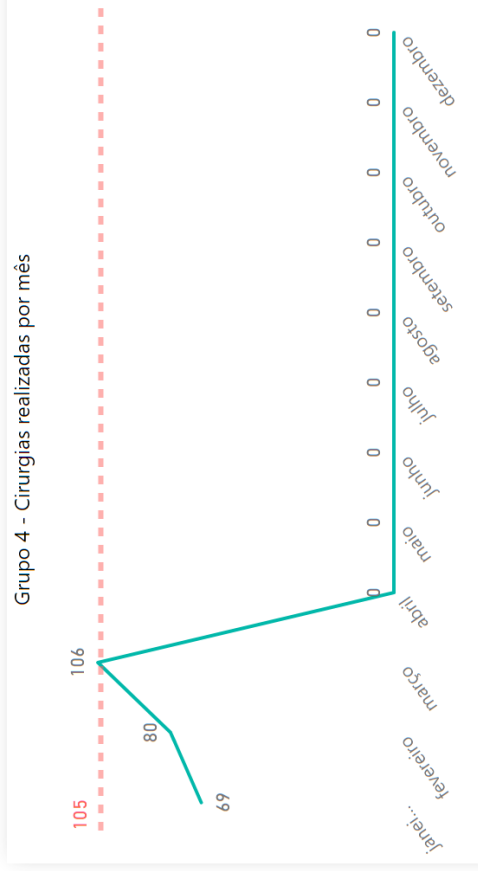

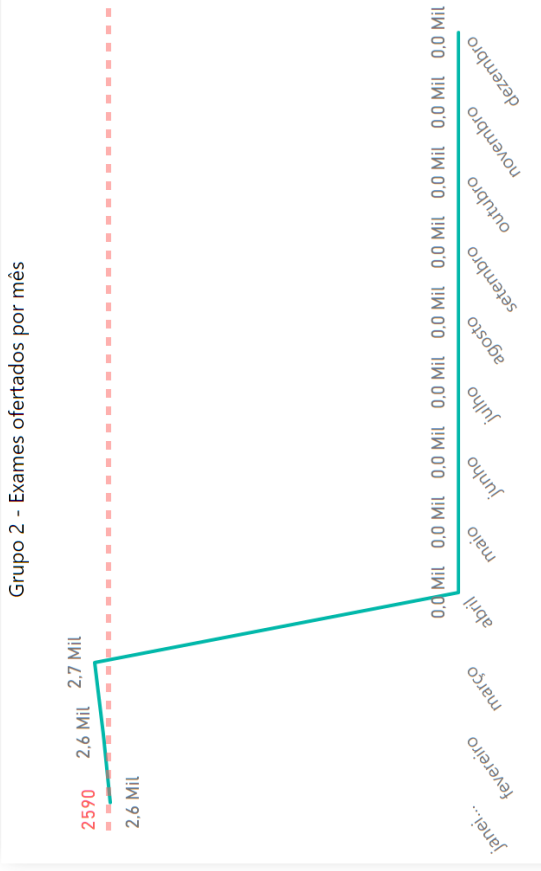
Grupo 5 - Internações Acumulado Anual



35,51%

% internações com relação a meta anual

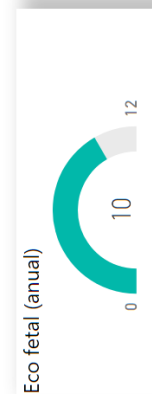
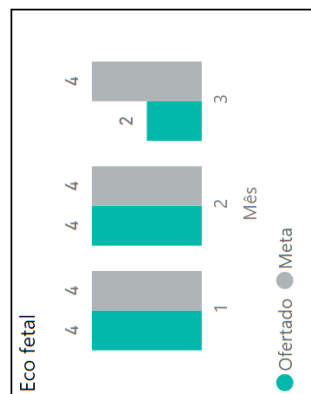
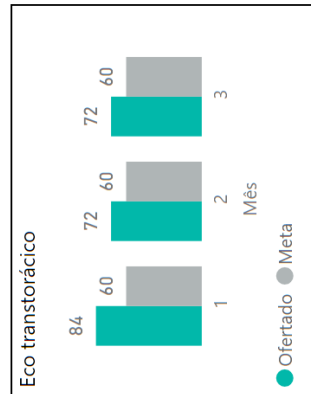
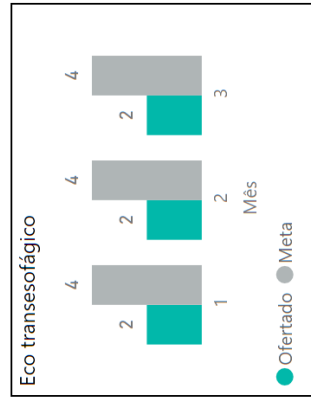
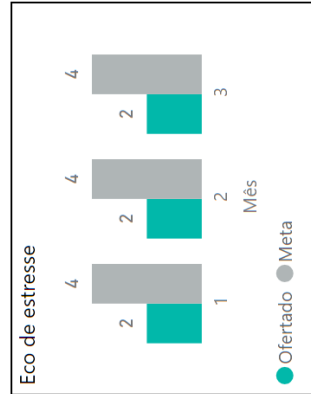

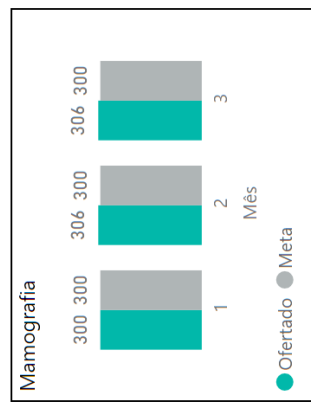
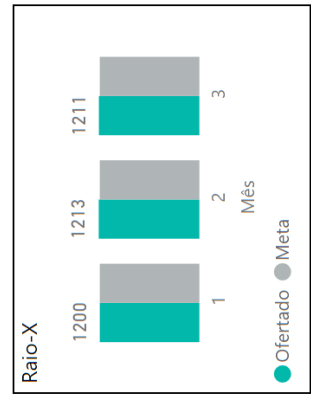
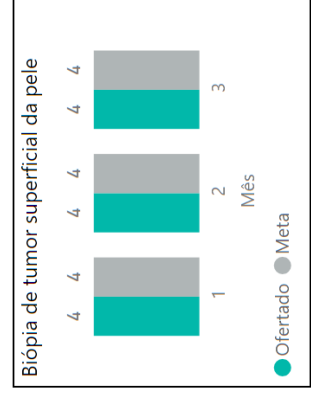
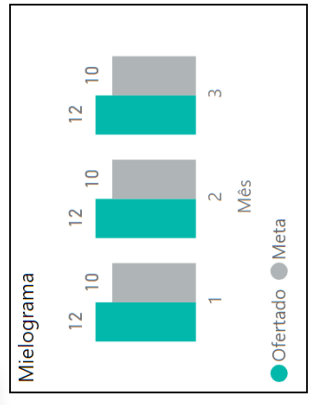
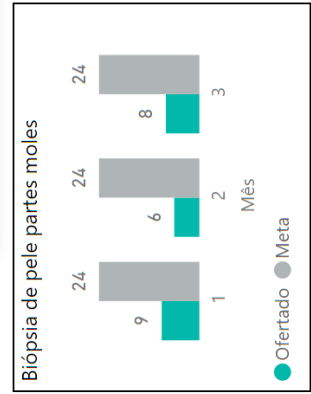
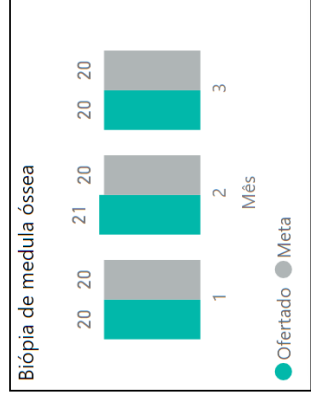






Ano: 2024 | Mês: Todos | Trimestre: Seleções ... | 5/6/2024 10:09:10 PM | Última atualização

METAS QUANTITATIVAS MENSAIS DA CONTRATUALIZAÇÃO - EXAMES



Ano

2024

Mês

Todos

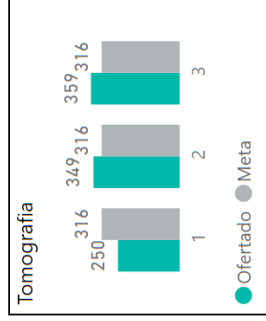
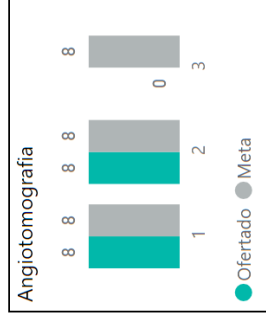
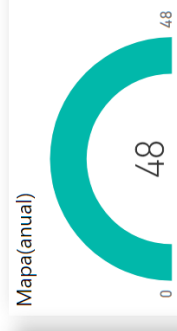
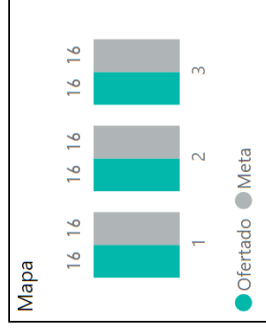

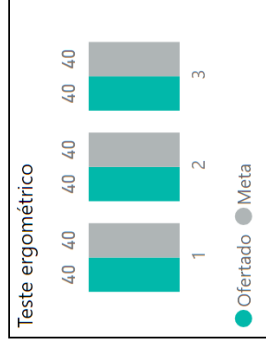

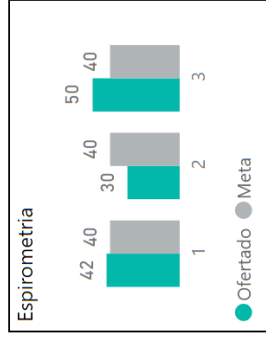

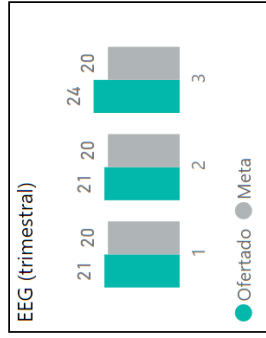

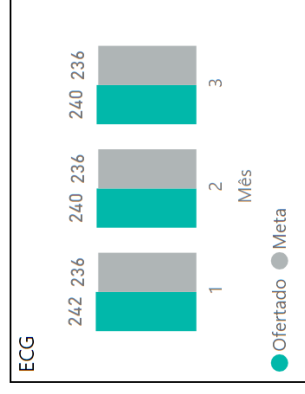
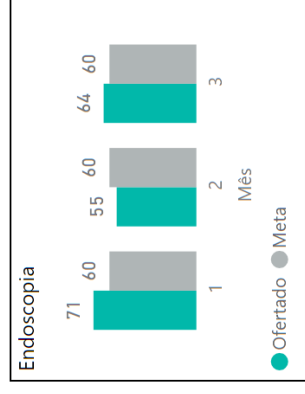
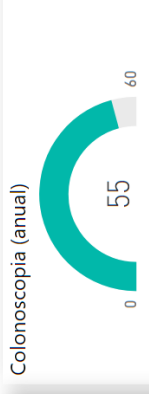
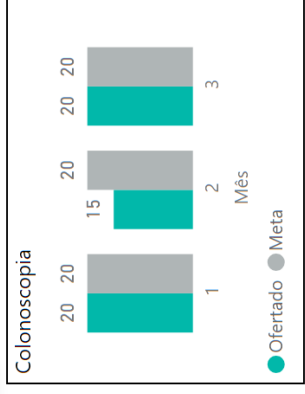
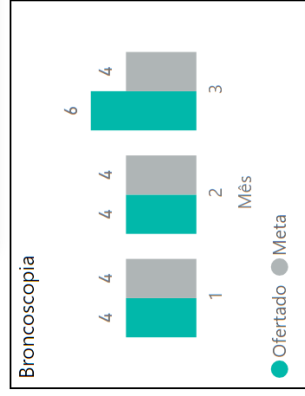
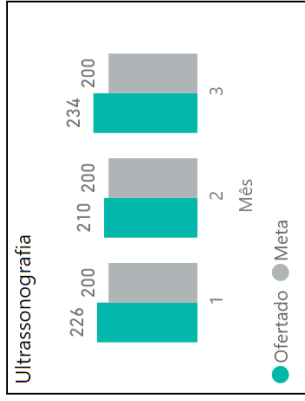
Trimestre

Seleções ...

METAS QUANTITATIVAS MENSIS DA CONTRATUALIZAÇÃO - EXAMES

5/6/2024 10:09:10 PM

Última atualização



Ano

2024

Trimestre

Seleções m...

Mês

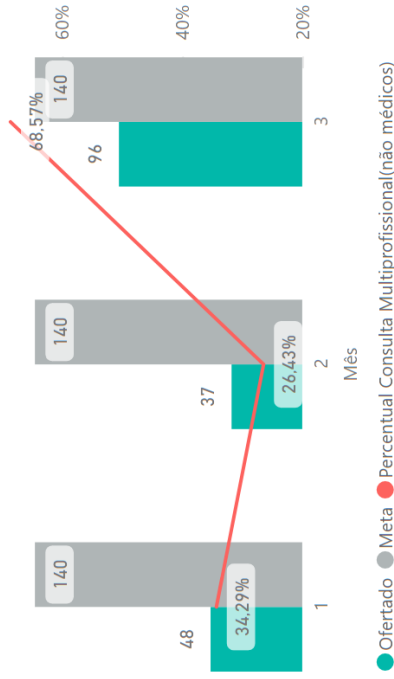
Todos

METAS QUANTITATIVAS MENSIS DA CONTRATUALIZAÇÃO - CONSULTAS

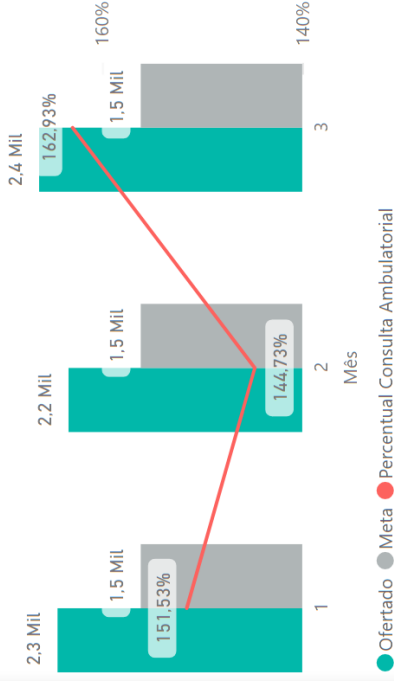
5/6/2024 10:09:10 PM

Última atualização

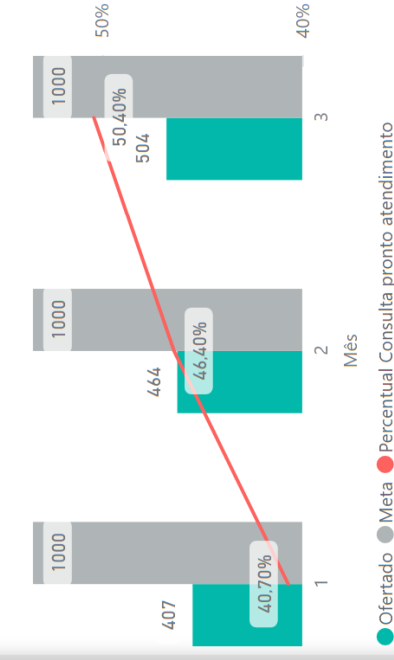
Consulta Multiprofissional(não médicos) (mensal)



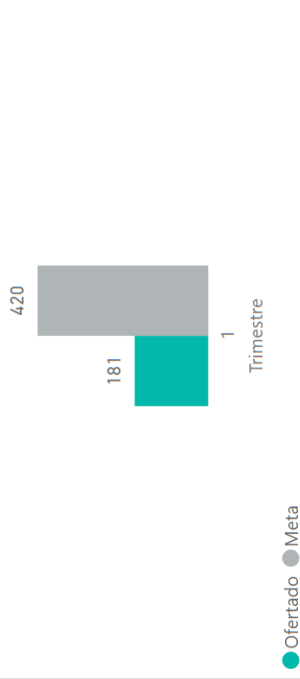
Consulta Ambulatorial (mensal)



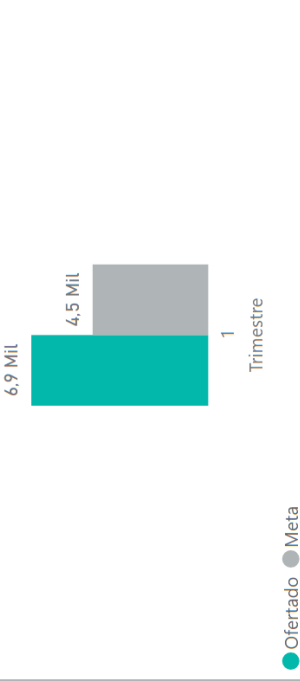
Consulta pronto atendimento (mensal)



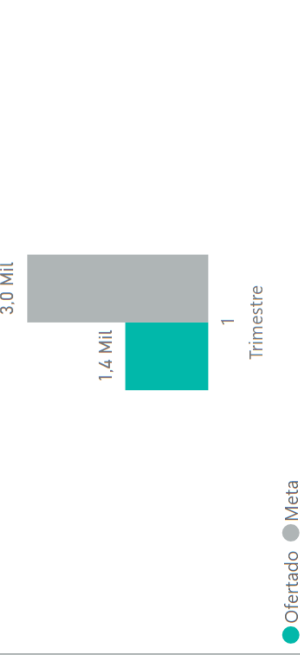
Consulta Multiprofissional(não médicos) (trimestral)



Consulta Ambulatorial (trimestral)



Consulta pronto atendimento (trimestral)



Consulta Multiprofissional(não médicos) (anual)



Consulta Ambulatorial (anual)



Consulta pronto atendimento (anual)



Ano

2024

Trimestre

Todos

Mês

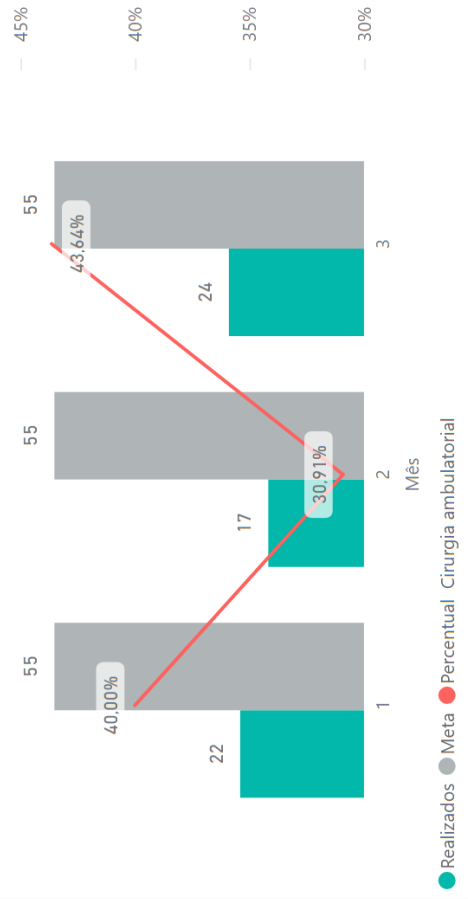
Todos

METAS QUANTITATIVAS MENSIS DA CONTRATUALIZAÇÃO - CIRURGIAS

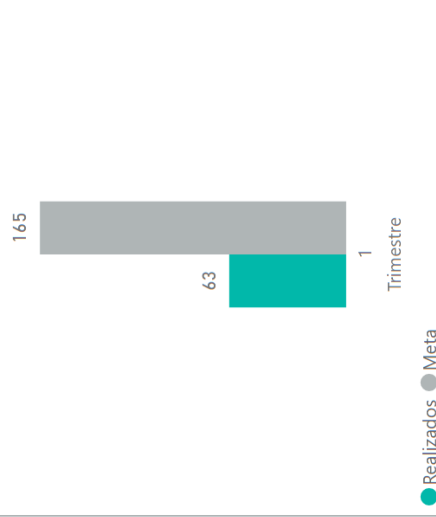
5/6/2024 10:09:10 PM

Última atualização

Cirurgia ambulatorial (mensal)



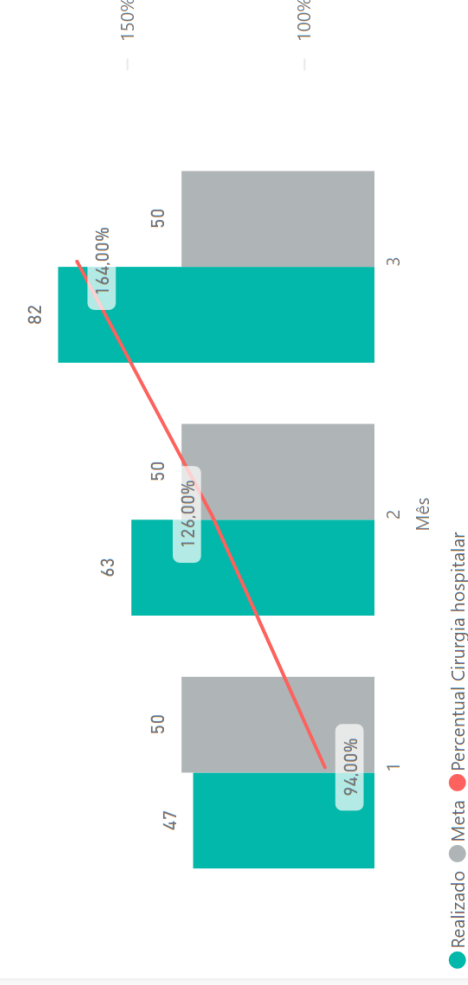
Cirurgia ambulatorial (trimestral)



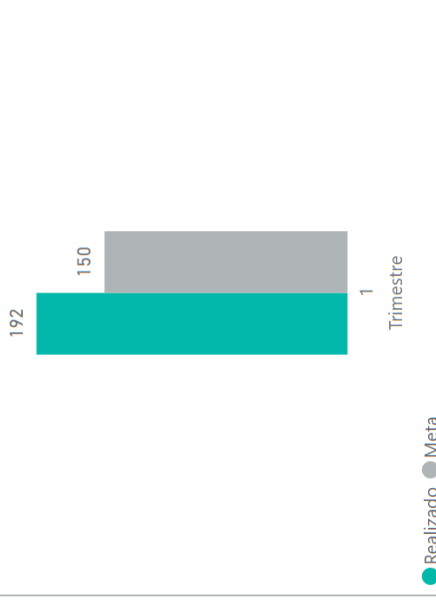
Cirurgia ambulatorial (anual)



Cirurgia hospitalar (mensal)



Cirurgia hospitalar (trimestral)



Cirurgia hospitalar (anual)



Ano

2024

Trimestre

Todos

Mês

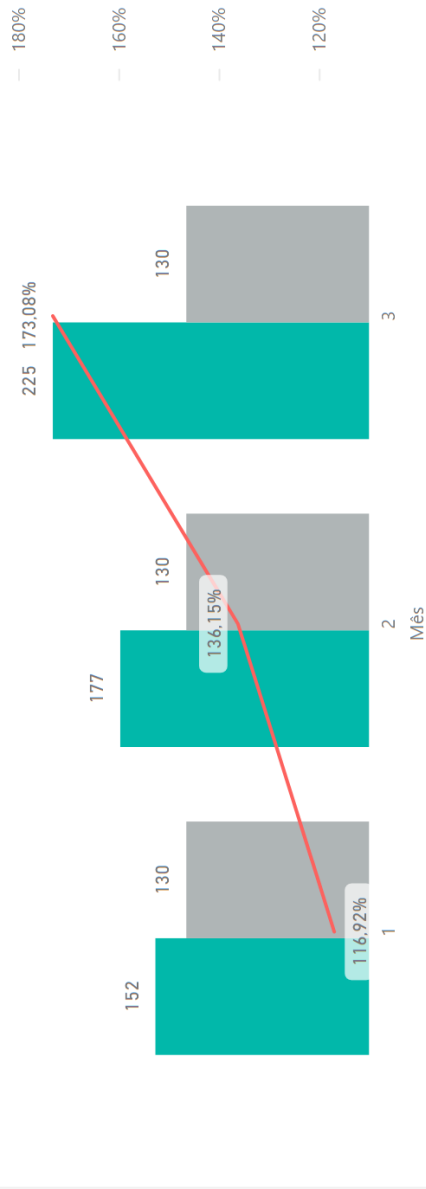
Todos

METAS QUANTITATIVAS MENSAIS DA CONTRATUALIZAÇÃO - INTERNAÇÕES

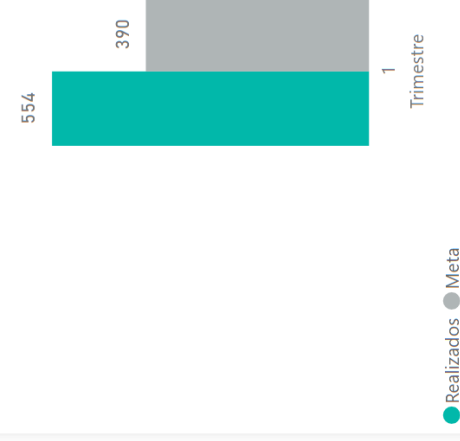
5/6/2024 10:09:10 PM

Última atualização

Internações clínicas (mensal)



Internações clínicas (trimestral)



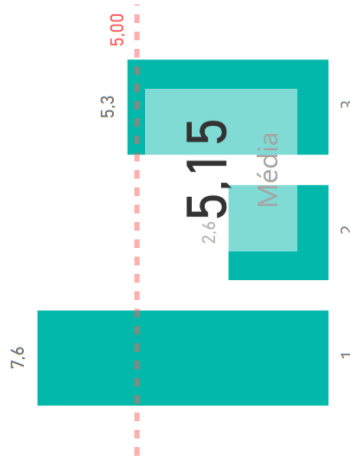
Internações Clínicas (anual)



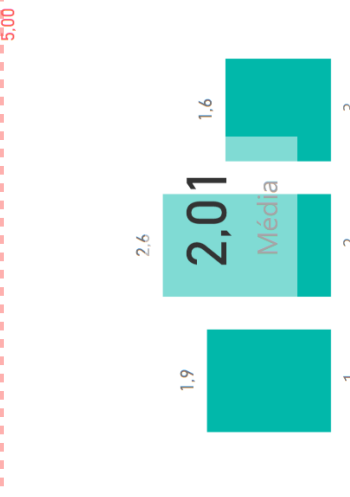
ASSISTÊNCIA - METAS QUALITATIVAS DA CONTRATUALIZAÇÃO POR MÊS

Ano Trimestre Mês.

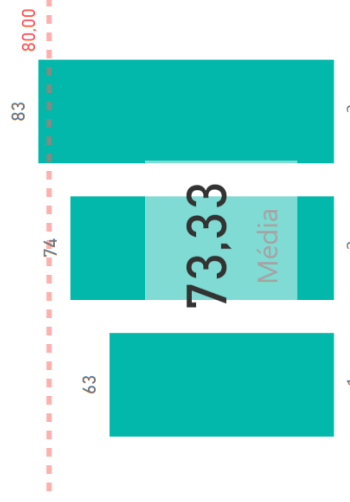
Taxa de Mortalidade Institucional por Mês.



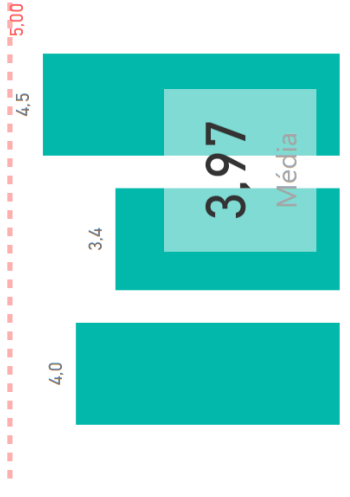
Taxa de Infecção Hospitalar por Mês.



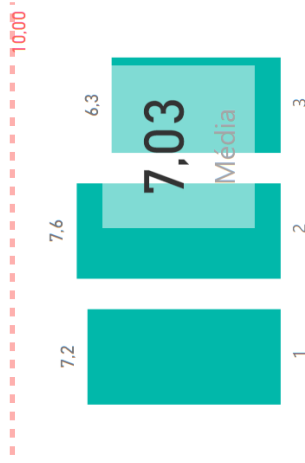
Taxa de Ocupação de Leitos – Institucional por Mês.



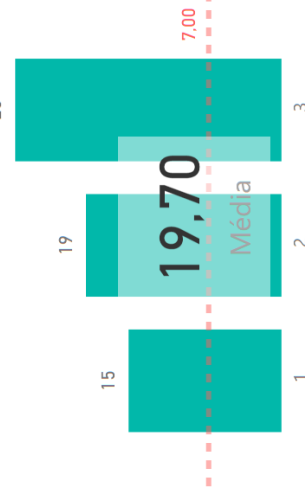
Tempo Média de Permanência – Pediatria por Mês.




Tempo Média de Permanência Leitos- Clínica médica (fonte AGHU: por área funcional) por Mês.




Tempo Média de Permanência Leitos de Saúde Mental por Mês.



Aplicação da classificação de risco na Emergência Adulto e Pediátrica por Mês.



Alta responsável por Mês.



Ano Trimestre Realizar Exames de Angiotoninofaturado pelo SUS

Ano	Trimestre	Realizar Exames de Angiotoninofaturado pelo SUS
2022	Trim 1	NÃO
2022	Trim 2	NÃO
2022	Trim 3	NÃO
2022	Trim 4	NÃO

Ano Trimestre Realizar Exames de Eco Fetal pelo SUS

Ano	Trimestre	Realizar Exames de Eco Fetal pelo SUS
2022	Trim 1	SIM
2022	Trim 2	SIM
2022	Trim 3	SIM
2022	Trim 4	SIM



Ano

2024

Trimestre

Todos

Mês.

Todos

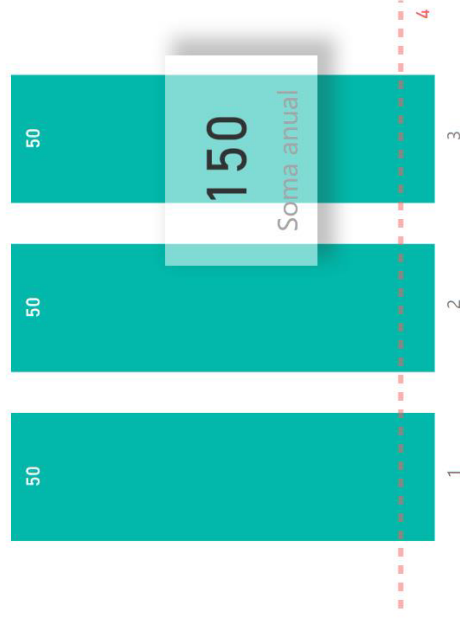
ENSINO E PESQUISA - METAS QUALITATIVAS DA CONTRATUALIZAÇÃO POR MÊS

5/6/2024 10:09:10 PM


Última atualização



Vagas para médicos residentes por Mês.




Vagas Estágio Multiprofissional por Mês.




Tele-educação para profissionais da SMS por Mês.



Cursos por tele-educação e simulação realística por Mês.



Projetos de pesquisa aprovados por Mês.




GESTÃO - METAS QUALITATIVAS DA CONTRATUALIZAÇÃO POR MÊS

Funcionamento das Comissões Obrigatórias por Mês.



46,67%
Média

Conformidades dos requisitos da Acreditação Eberth por Mês.



77,00%
Média


Ano	Trimestre	Informar ao trabalhadores os metas da contratualização
2022	Trim 1	SIM
2023	Trim 1	SIM
2024	Trim 1	SIM
2022	Trim 2	SIM
2023	Trim 2	SIM
2024	Trim 2	SIM
2022	Trim 3	SIM
2023	Trim 3	SIM
2024	Trim 3	SIM



AVALIAÇÃO - METAS QUALITATIVAS DA CONTRATUALIZAÇÃO POR MÊS


Ano: 2024 | Trimestre: Todos | Mês: Todos

Satisfação do usuário e dos acompanhantes por Mês.



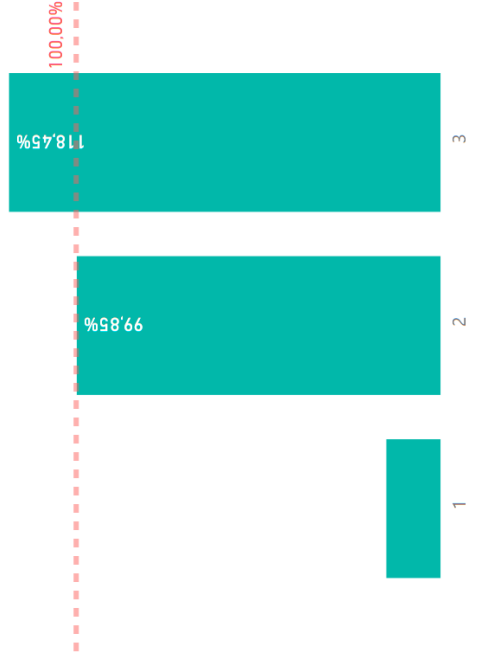
92,00%
Média

Emissão de relatório trimestral de monitoramento das metas da contratualização do HU-UFSCar por Mês.



3
Contagem anual

Execução dos recursos da contratualização por Mês.



118,45%
Máximo anual

