



HOSPITAL UNIVERSITÁRIO DA UNIVERSIDADE FEDERAL DE SÃO CARLOS
Rua Luís Vaz de Camões, nº 111 - Bairro Vila Celina
São Carlos-SP, CEP 13566-448
(16) 3509-2400 - <http://hu-ufscar.ebserh.gov.br>

Termo - SEI nº 1/2024/STCOR/SUP/HU-UFSCAR-EBSEH

São Carlos, 14 de fevereiro de 2024.

**RELATÓRIO DE ACOMPANHAMENTO TRIMESTRAL
4º TRIMESTRE DE 2023**

1. IDENTIFICAÇÃO:

Convênio nº 11/2022	Processo SMS nº 920/22	Vigência contratual: 08/12/2022 à 08/12/2027
	Processo SEI 23477.014763/2018-74	Documento descritivo: 08/12/2021 à 08/12/2023

Objeto do contrato: Inserir e integrar o HOSPITAL UNIVERSITÁRIO DA UNIVERSIDADE FEDERAL DE SÃO CARLOS - HU-UFSCar, à Rede de Atenção à Saúde do Município de São Carlos, definindo processo de assistência à saúde, de gestão, de ensino e pesquisa e avaliação, em sintonia com as necessidades de saúde da população, com as políticas públicas de saúde para a atenção hosp

Concedente: Município de São Carlos - Prefeitura Municipal de São Carlos, por intermédio do Fundo Municipal de Saúde

Conveniente: Hospital Universitário da Universidade Federal de São Carlos, filiado a Empresa Brasileira de Serviços Hospitalares

2. MÉRITO

1. O Setor de Contratualização e Regulação do Hospital Universitário da Universidade Federal de São Carlos, vinculado a Superintendência do hospital filiado a Empresa Brasileira de Serviços Hospitalares - EBSEH elaborou o presente documento com o objetivo de apresentar aos membros da Secretaria Municipal de Saúde e demais interessados nas informações relativas ao cumprimento das metas do Convênio 11/2022, firmado com a Prefeitura Municipal de São Carlos/Secretaria Municipal de Saúde, que visa a integração do Hospital Universitário a rede de atenção a saúde do município, mediante execução de ações e serviços de saúde, gestão, ensino e pesquisa no âmbito do Sistema Único de Saúde - SUS, os parâmetros de desempenho apresentados neste documento compreendem o período de 03 (três meses) **Outubro, Novembro e Dezembro, ou seja, 4º Trimestre de 2023.**

2. Encontra-se anexado a este expediente o Painel de Acompanhamento da Contratualização do HU-UFSCar com dados do 4º trimestre de 2023, documento SEI 36576532 o qual o Hospital Universitário demonstrou por meio de gráficos os resultados obtidos no período analisado para a realização dos cálculos (pontuação), temos a relatar o que segue.

3. METAS QUANTITATIVAS:

Grupo 2 - exames: o percentual de execução deste eixo foi de 109,56 % no acumulado dos 4 trimestres, conforme pode ser evidenciado nas páginas 2 a 6 do documento SEI 36576532, sendo que o esperado para o período seria de 100 % da meta anual.

São consideradas as vagas de exames ofertados no período avaliado. Este eixo é composto por 21 metas quantitativas, das quais, 20 foram alcançadas e 01 não alcançada neste eixo, conforme descrito a seguir:

- **Biópsia de pele partes moles:** Será repactuado as metas de biópsia de pele e partes moles, unificando as biópsias em uma só meta.

Plano de compensação de vagas /trimestre 4 de 2023: no decorrer do trimestre foi realizada a reposição de exames, conforme descrito a seguir :

- **Mielograma:** ofertados 9 exames excedentes no trimestre, compensação dos exames faltantes nos trimestres anteriores.
- **Exames radiológicos:** ofertados 67 exames excedentes no trimestre, sem pendência de compensação para este exame.
- **Mamografia:** ofertados 92 exames excedentes no trimestre, compensação dos exames faltantes nos trimestres anteriores.
- **Tomografia:** ofertados 12 exames excedentes no trimestre, compensação dos exames faltantes nos trimestres anteriores.
- **Angiotomografia:** ofertados 26 exames excedentes no trimestre, compensação dos exames faltantes dos meses anteriores por falta de insumo (contraste iodado) e no mês de setembro o equipamento estava em manutenção.
- **Ecocardiografia Transtorácica:** ofertados 171 exames excedentes no trimestre para CDR da fila interna em continuidade de horários antes utilizados para mutirão, conversão de eco estresse e transesofágico em vagas de eco transtorácico.
- **Diagnóstico Por Ultrassonografia:** ofertados 800 exames excedentes no trimestre para CDR da fila interna em continuidade de horários antes utilizados para mutirão, devido exames ofertados ao CDR - redução da fila de espera interna.
- **Endoscopia:** ofertados 15 exames excedentes no trimestre, compensação dos exames faltantes nos trimestres anteriores.
- **Broncoscopia:** ofertados 9 exames excedentes no trimestre, compensação dos exames faltantes nos trimestres anteriores.
- **Eletroencefalograma:** ofertados 11 exames excedentes no trimestre, para compensar o período de demissão da médica nos meses de agosto e setembro.
- **Espirometria:** ofertados 21 exames excedentes no trimestre, sem pendência de compensação para este exame.
- **Teste Ergométrico:** ofertados 13 exames excedentes no trimestre, exames compensados dentro do trimestre.

Grupo 3 - consultas: o percentual de execução deste eixo foi de 109,69 % no acumulado dos 4 trimestres, conforme pode ser evidenciado na página 2 do documento SEI 36576532, sendo que o esperado para o período seria de 100% da meta anual.

São consideradas as vagas de consultas ofertadas no período avaliado, exceto da unidade de urgência e emergência. Este eixo é composto por 03 metas quantitativas, das quais, 01 foi superada e 02 não cumpridas, consulta de pronto atendimento, devido a demanda ser referenciada e atendimento da equipe multiprofissional pois tivemos equipe realocada para a abertura dos leitos de UTI pediátrico em 2023, a exemplo dos nutricionistas. O detalhamento do quantitativo mensal ofertado, está disponível na página 6 do documento SEI 36576532.

Grupo 4 - cirurgias: o percentual de execução deste eixo foi de 70% no semestre, conforme pode ser evidenciado na páginas 2 do documento SEI 36576532, sendo que o esperado para o trimestre seria de 100%, considerando o cumprimento de meta anual.

- **cirurgia ambulatorial:** A meta de cirurgias ambulatoriais não foi alcançada nos meses avaliados, realizada a revisão e repactuação de metas no primeiro Termo aditivo ao Convênio, com ampliação de cirurgias hospitalares e redução de cirurgias ambulatoriais.
- **cirurgia hospitalar:** Foram 133 cirurgias do total de 150 da meta no quarto trimestre, a compensação já havia sido realizada no trimestre anterior, devido ao início da realização de cirurgias do programa CIB em setembro de 2023.

As cirurgias do Programa Nacional de Redução da Fila de espera Cirúrgica pactuados na CIB foram contabilizadas a parte, sendo o quantitativo de 174 cirurgias para São Carlos e região. Teve início em setembro de 2023, conforme descrito a seguir:

- cirurgias realizadas CIB setembro: 12
- cirurgias realizadas CIB outubro: 32
- cirurgias realizadas CIB novembro: 43
- cirurgias realizadas CIB dezembro: 45
- total em 2023: 132, planejado finalizar o cumprimento da meta do programa até fev/24.

Grupo 5 - internações: o percentual de execução deste eixo foi de 153,01 % nos três trimestres, conforme pode ser evidenciado na páginas 02 do documento SEI 36576532, sendo que o esperado para o semestre seria de 100% considerando a meta anual.

São consideradas as altas realizadas no período avaliado, exceto altas cirúrgicas, contempladas no indicador anterior, e saúde mental, que possui monitoramento de habilitação específico. Assim sendo, este eixo é composto pela meta de internações clínicas, que foi superada, com 165 internações clínicas excedentes no trimestre avaliado.

4. METAS QUALITATIVAS:

- **Eixo Assistência:** O percentual de execução deste eixo foi de 85,77%, conforme pode ser evidenciado na página 02 do documento SEI 36576532, do esperado de 100% para o ano de 2023. Este eixo é composto por 10 metas, das quais 9 foram alcançadas ou superadas, 1 não atendidas possui ação corretiva, descrita a seguir:
 - **Ação corretiva:** o tempo médio de permanência nos leitos de saúde mental de 7 dias é irreal, devido à falta de estruturação local e regional da RAPS. Os pacientes são internados com elevada gravidade e a alta precoce é inviável pela falta de um CAPS III no município. Outro problema é a falta de infraestrutura de reabilitação na atual enfermaria do HU-UFSCar. A mudança para o espaço mais adequado no térreo do HU-UFSCar deve ter impacto positivo sobre a média de permanência, entretanto, essa meta será substituída pela taxa de ocupação nos leitos de saúde mental no próximo termo aditivo do convênio.
- **Eixo Avaliação:** o percentual de execução deste eixo foi de 142,22%, conforme pode ser evidenciado nas páginas 09 do documento SEI 36576532, do esperado de 100% para o ano de 2023. Este eixo é composto por 3 metas, das quais 3 foram alcançadas ou superadas.
- **Eixo Gestão:** o percentual de execução deste eixo foi de 88,57%, conforme pode ser evidenciado nas páginas 09 e 12 do documento SEI 36576532, do esperado de 100% para o ano de 2023. Este eixo é composto por 3 metas, das quais 2 foram alcançadas e a meta de acompanhamento do funcionamento das comissões obrigatórias foi de 66,67%, tendo alcançado 80% em outubro e 60% em novembro e dezembro, sendo que o esperado para o trimestre seria de 70% considerando a meta anual.
- **Eixo Ensino e Pesquisa:** o percentual de execução deste eixo foi de 100%, conforme pode ser evidenciado nas páginas 02 e 11 do documento SEI 36576532, do esperado de 100% para o ano de 2023. Este eixo é composto por 5 metas anuais, das quais 5 foram alcançadas ou superadas.

3. CONCLUSÃO

Assim, as metas alcançadas pelo Hospital Universitário podem ser descritas da seguinte forma:

4º Trimestre de 2023 - Outubro, Novembro e Dezembro

Em geral, no que tange as metas quantitativas e qualitativas pactuadas no Documento Descritivo do Convênio 11/2022, o Hospital Universitário alcançou o percentual esperado de 102,09% para ano de 2023 em todos os eixos, exceto no eixo cirúrgico, especialmente de cirurgias ambulatoriais, mas quando avaliado o cumprimento global, o resultado esperado foi alcançado.

Sem mais, permanecemos à disposição para esclarecimentos adicionais.

Atenciosamente,

Fábio Fernandes Neves
Superintendente - HU UFSCar

Juliana Ranalli Rinaldi
Setor de Contratualização e Regulação - HU-UFSCar

Manuela Rodrigues da Silva
Setor de Contratualização e Regulação - HU-UFSCar



Documento assinado eletronicamente por **Juliana Ranalli Rinaldi, Chefe de Setor**, em 15/02/2024, às 17:38, conforme horário oficial de Brasília, com fundamento no art. 6º, caput, do [Decreto nº 8.539, de 8 de outubro de 2015](#).



Documento assinado eletronicamente por **Manuela Rodrigues da Silva, Assistente Administrativo**, em 15/02/2024, às 17:40, conforme horário oficial de Brasília, com fundamento no art. 6º, caput, do [Decreto nº 8.539, de 8 de outubro de 2015](#).



Documento assinado eletronicamente por **Fabio Fernandes Neves, Superintendente**, em 16/02/2024, às 11:39, conforme horário oficial de Brasília, com fundamento no art. 6º, caput, do [Decreto nº 8.539, de 8 de outubro de 2015](#).



A autenticidade deste documento pode ser conferida no site https://sei.ebserh.gov.br/sei/controlador_externo.php?acao=documento_conferir&id_orgao_acesso_externo=0, informando o código verificador **36573729** e o código CRC **8E22E434**.

Referência: Processo nº 23763.001882/2022-18 SEI nº 36573729

GERAL

METAS QUANTITATIVAS

METAS QUALITATIVAS

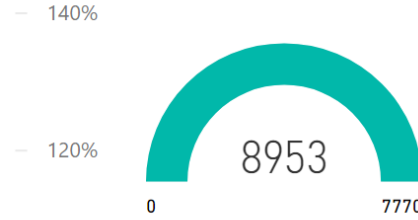
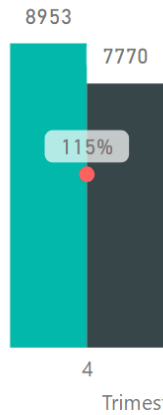
PAINEL CONTRATUALIZAÇÃO HU-UFSCAR

2/14/2024 10:11:52 PM

Última atualização

Metas Quantitativas - Exames

Grupo 2 - Exames Acumulado anual

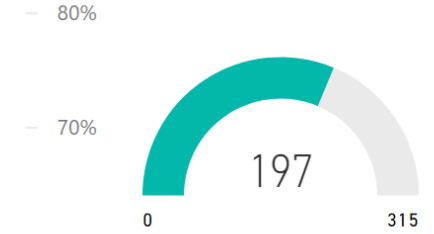
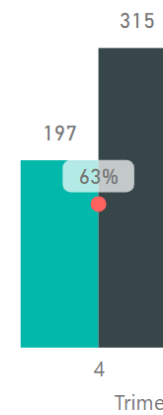


% de exames com relação a meta anual

● Exames ofertados ● Meta de exames ● Percentual concluído

Metas Quantitativas - Cirurgias

Grupo 4 - Cirurgias Acumulado Anual

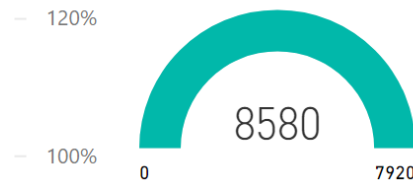
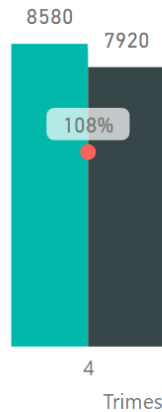


% cirurgias com relação a meta anual

● Grupo 4 - Cirurgias ● Meta Grupo 4 - Cirurgias ● %Cirurgias

Metas Quantitativas - Consultas

Grupo 3 - Consultas Acumulado anual

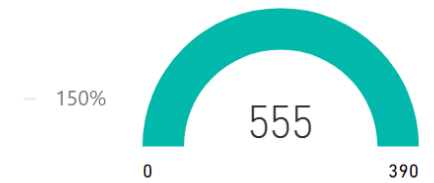
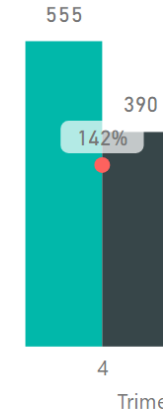


% consultas com relação a meta anual

● Grupo 3 - Consultas ● Meta Grupo 3 - Consultas ● % Consultas

Metas Quantitativas - Internações

Grupo 5 - Internações Acumulado Anual



% internações com relação a meta anual

● Grupo 5 - Internações ● Meta Grupo 5 - Internações ● % Internações



Ano

2023

Trimestre

4

Mês

Todos

2/14/2024 10:11:52 PM

Última atualização

8953

Exames

8580

Consultas

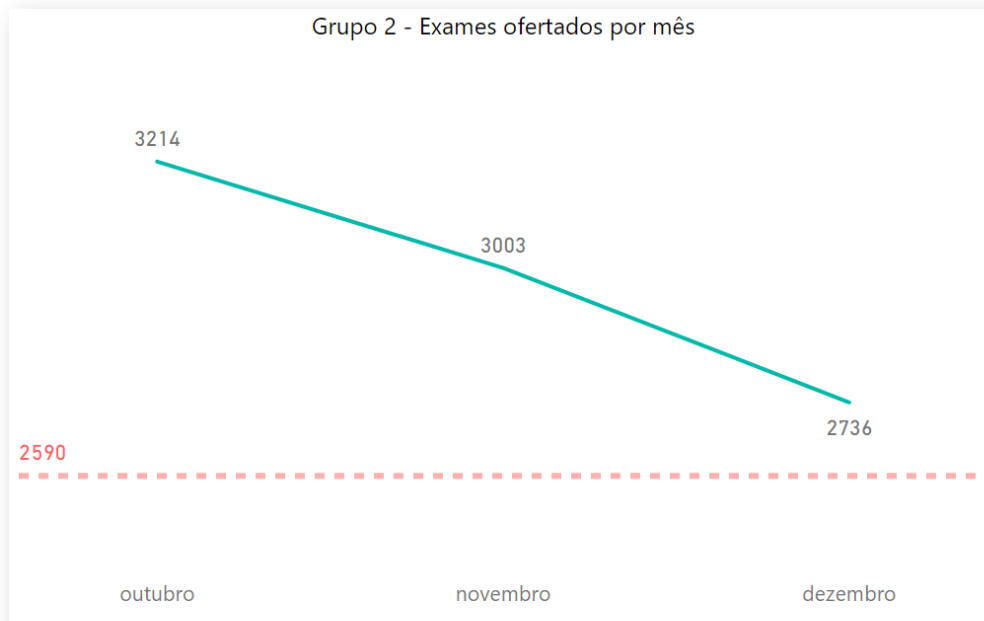
197

Cirurgias

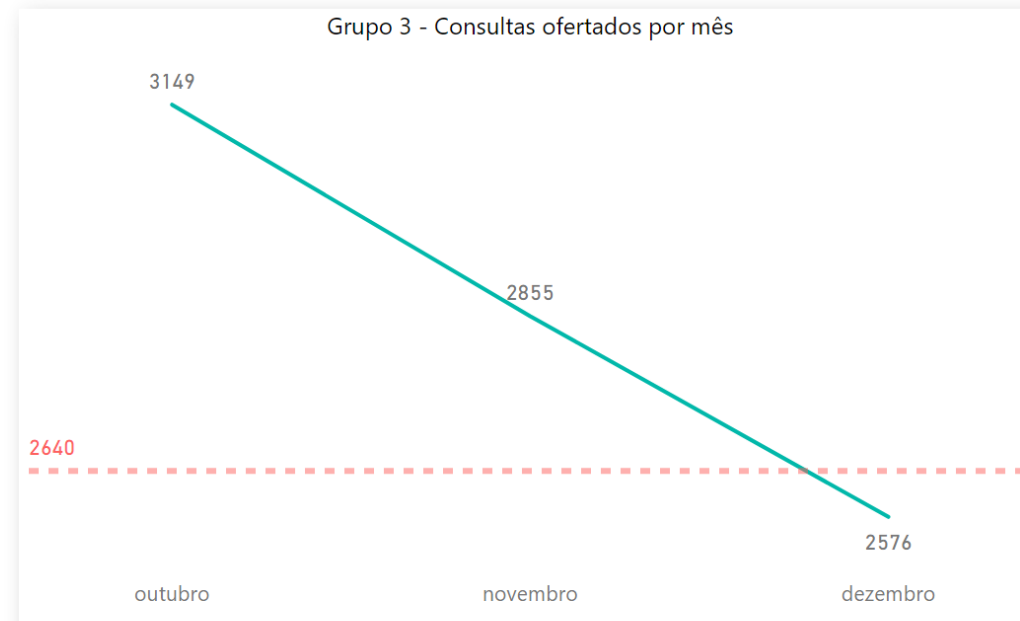
555

Internações

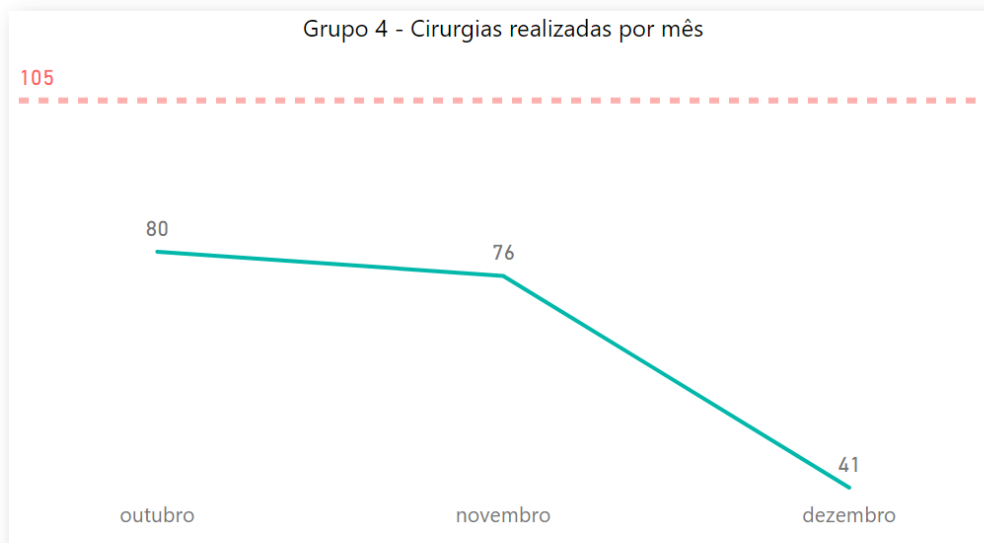
Grupo 2 - Exames ofertados por mês



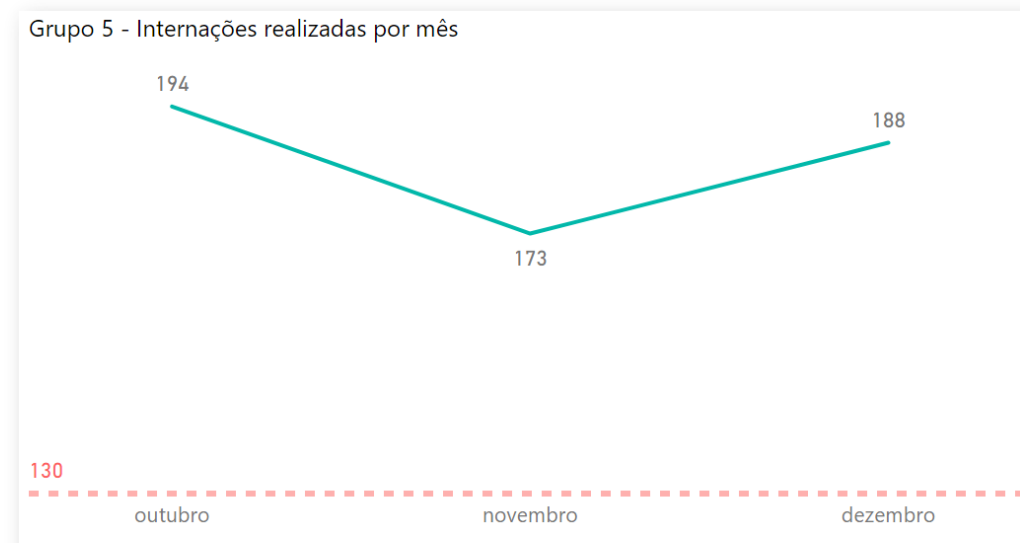
Grupo 3 - Consultas ofertados por mês



Grupo 4 - Cirurgias realizadas por mês



Grupo 5 - Internações realizadas por mês



Ano

2023

Mês

Todos

Trimestre

4

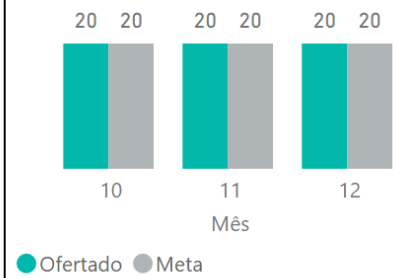
METAS QUANTITATIVAS MENSIS DA CONTRATUALIZAÇÃO - EXAMES

2/14/2024 10:11:52 PM

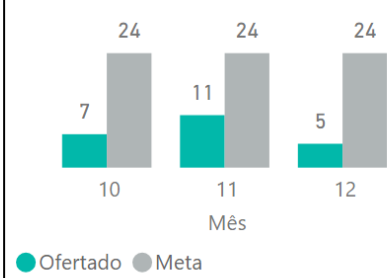
Última atualização



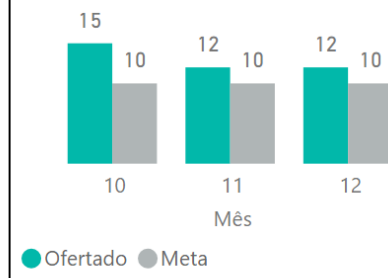
Biópsia de medula óssea



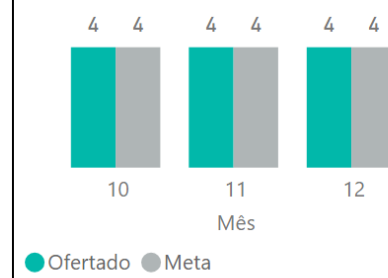
Biópsia de pele partes moles



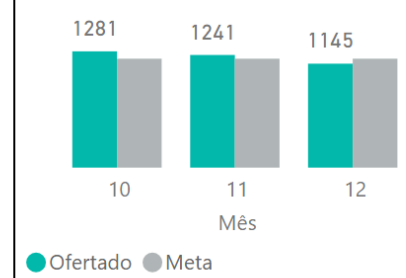
Mielograma



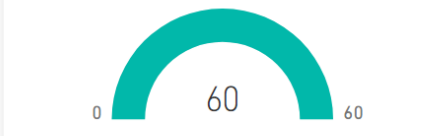
Biópsia de tumor superficial da pele



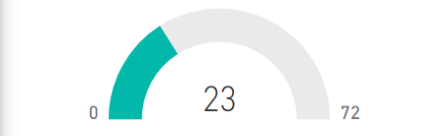
Raio-X



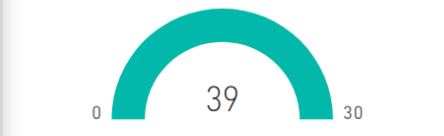
Biópsia de Medula Óssea (anual)



Biópsia de Pele partes moles(anual)



Mielograma(anual)



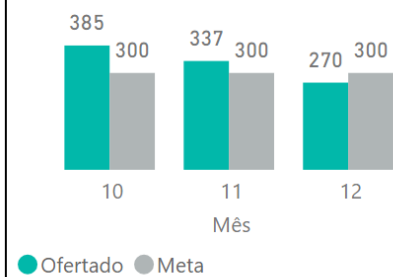
Biópsia Tumor superficial da pele(anual)



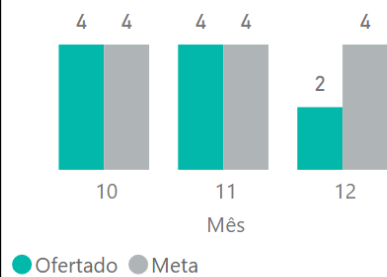
Raio-X(anual)



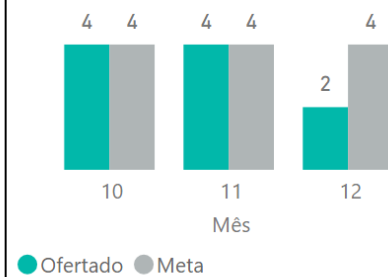
Mamografia



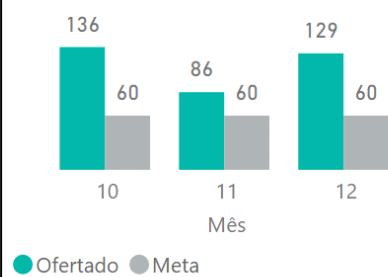
Eco de estresse



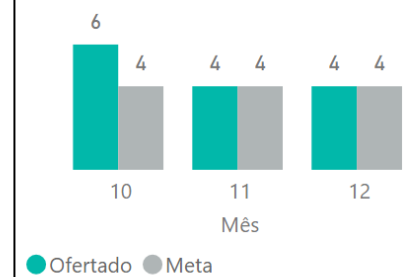
Eco transesofágico



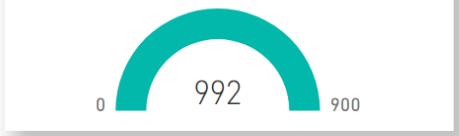
Eco transtorácico



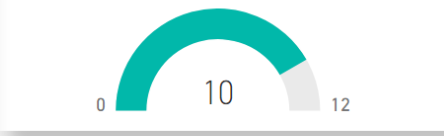
Eco fetal



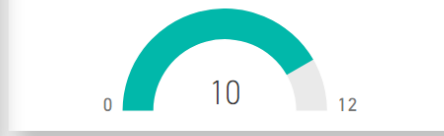
Mamografia(anual)



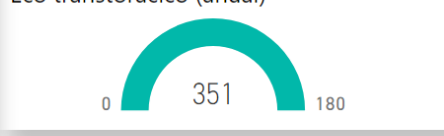
Eco de estresse(anual)



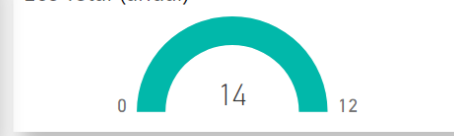
Eco transesofágico (anual)



Eco transtorácico (anual)



Eco fetal (anual)



Ano

Mês

Trimestre

2023

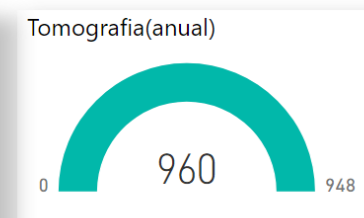
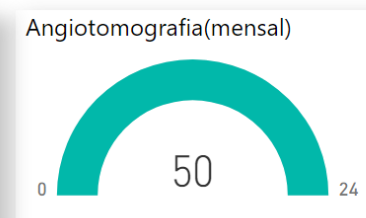
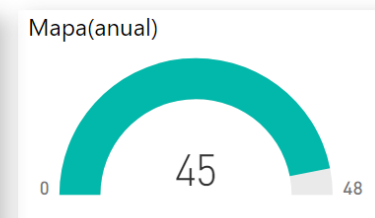
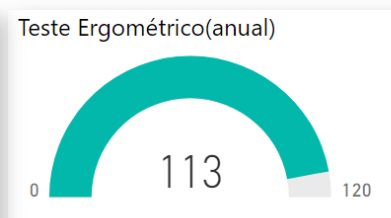
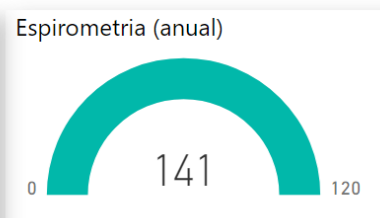
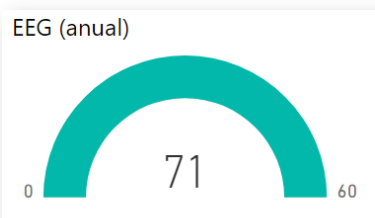
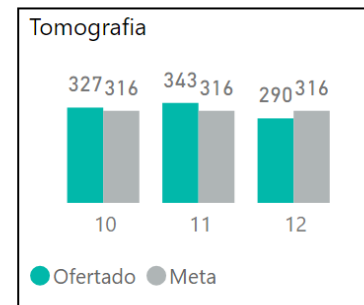
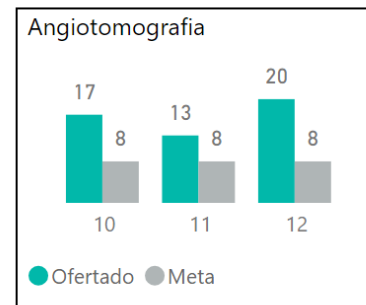
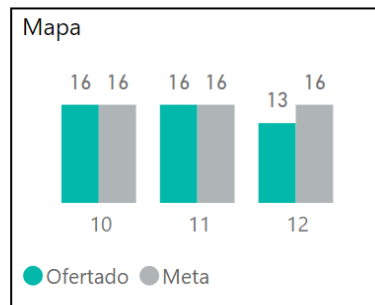
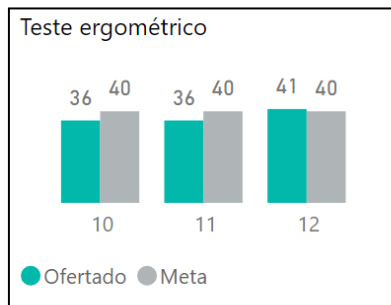
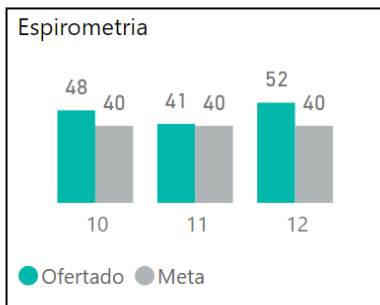
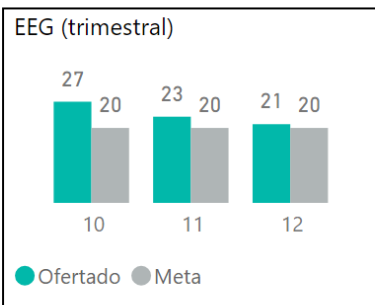
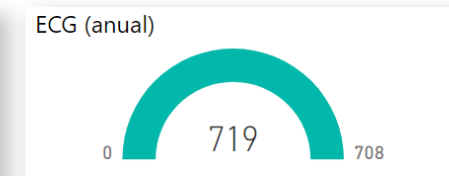
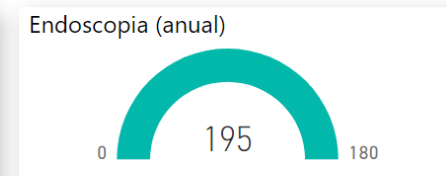
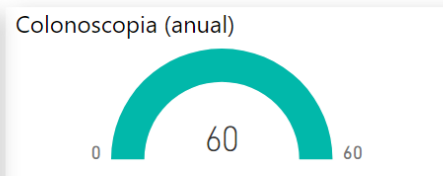
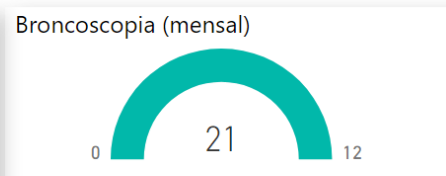
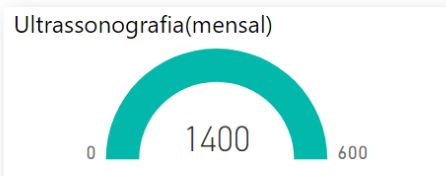
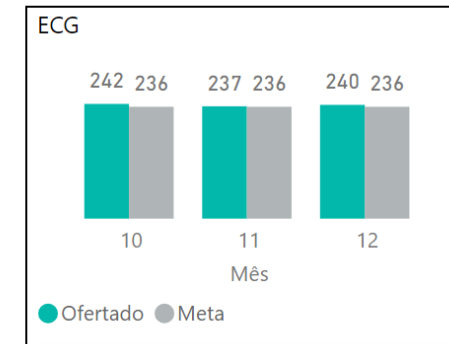
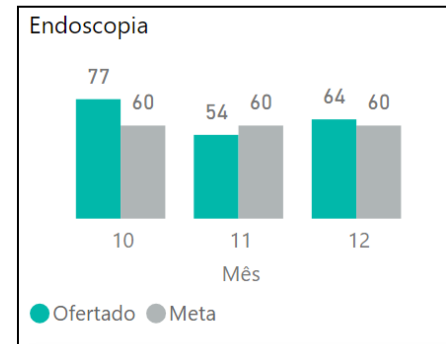
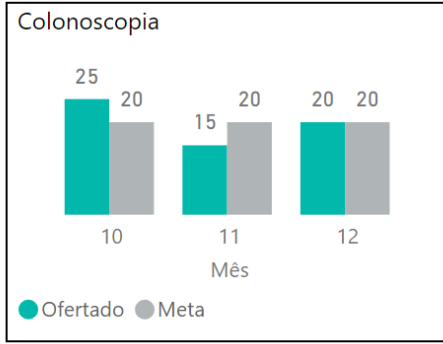
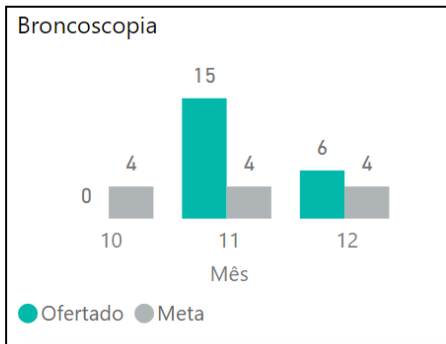
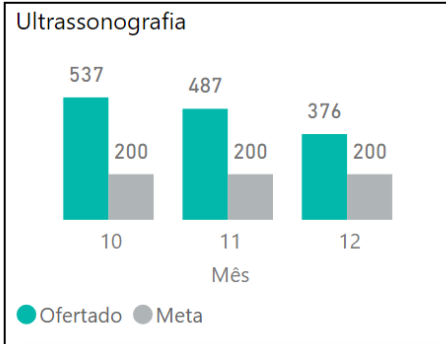
Todos

4

METAS QUANTITATIVAS MENSIS DA CONTRATUALIZAÇÃO - EXAMES

2/14/2024 10:11:52 PM

Última atualização



Ano

2023

Trimestre

4

Mês

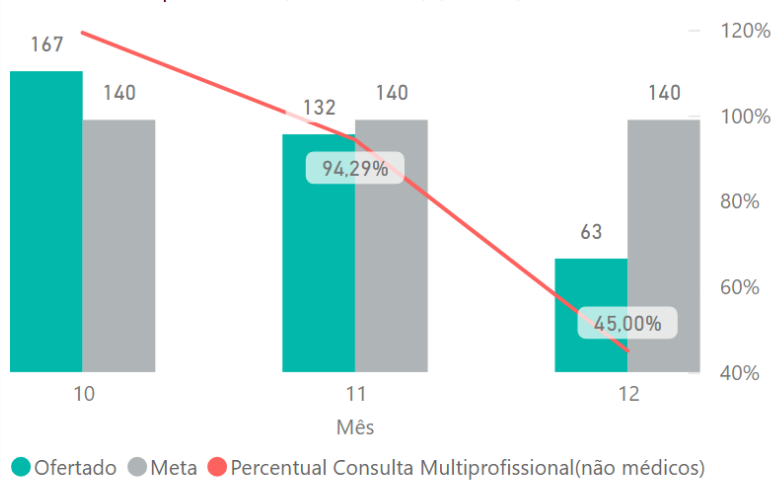
Todos

METAS QUANTITATIVAS MENSAIS DA CONTRATUALIZAÇÃO - CONSULTAS

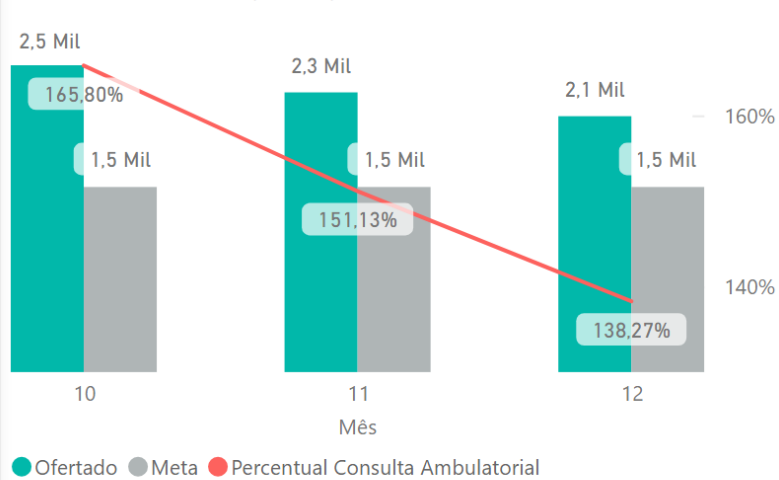
2/14/2024 10:11:52 PM

Última atualização

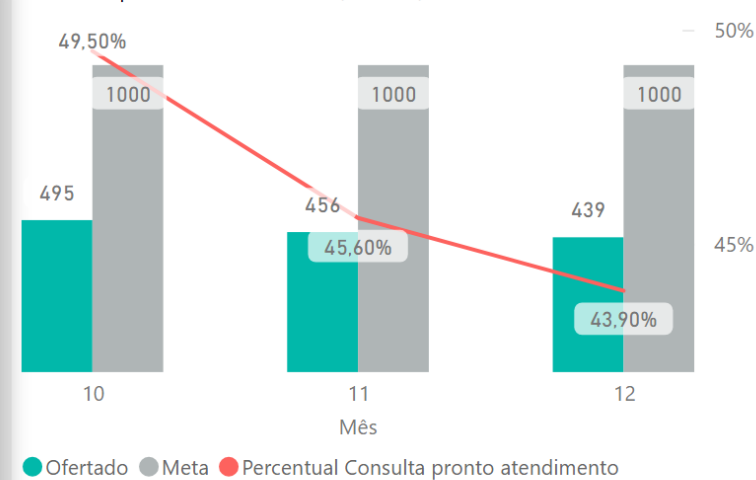
Consulta Multiprofissional(não médicos) (mensal)



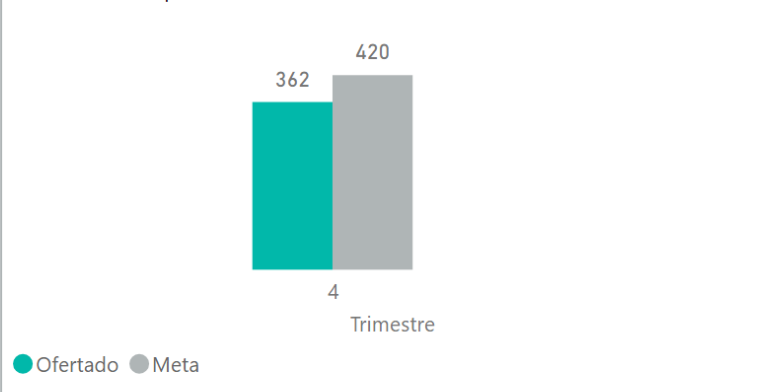
Consulta Ambulatorial (mensal)



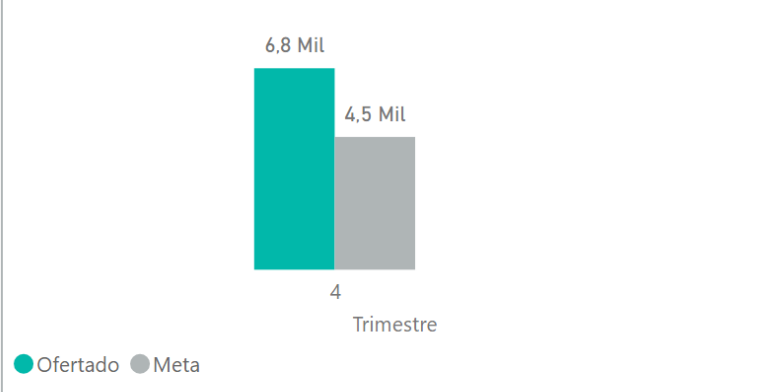
Consulta pronto atendimento (mensal)



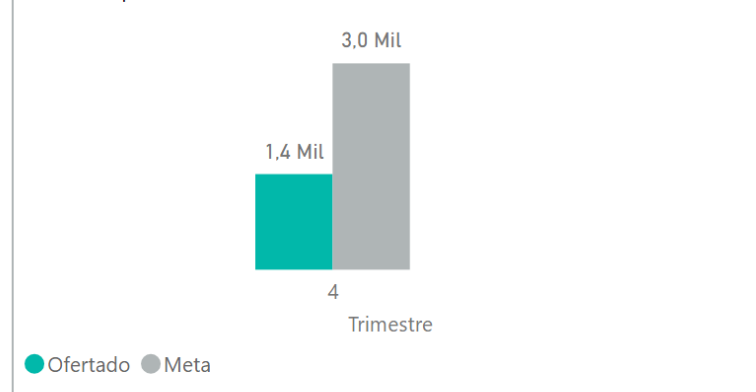
Consulta Multiprofissional(não médicos) (trimestral)



Consulta Ambulatorial (trimestral)



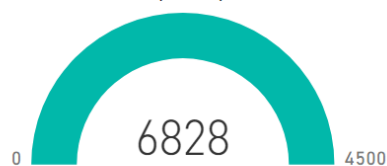
Consulta pronto atendimento (trimestral)



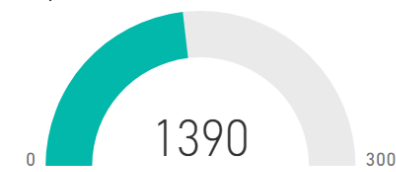
Consulta Multiprofissional(não médicos) (anual)



Consulta Ambulatorial (anual)



Consulta pronto atendimento (anual)



Ano

2023

Trimestre

4

Mês

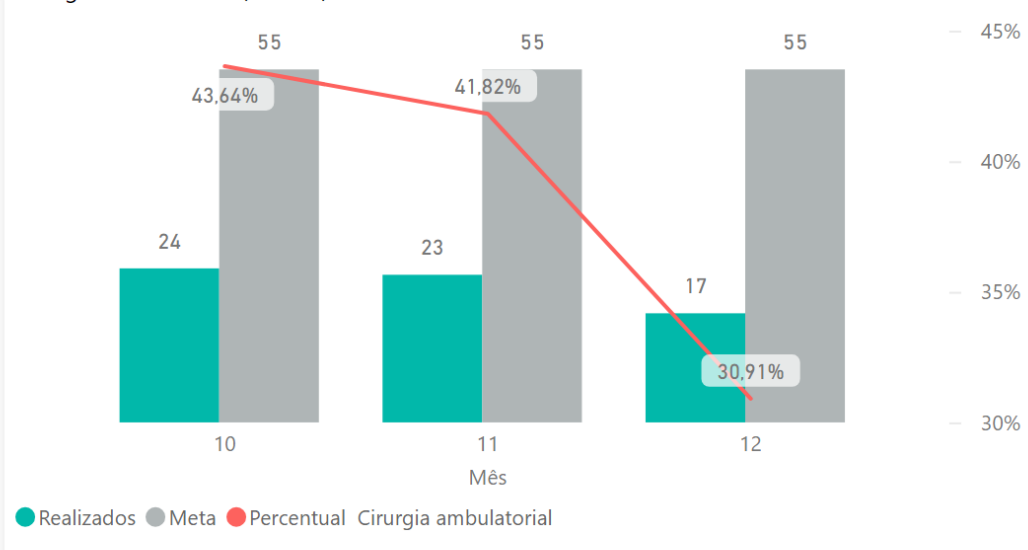
Todos

METAS QUANTITATIVAS MENSIS DA CONTRATUALIZAÇÃO - CIRURGIAS

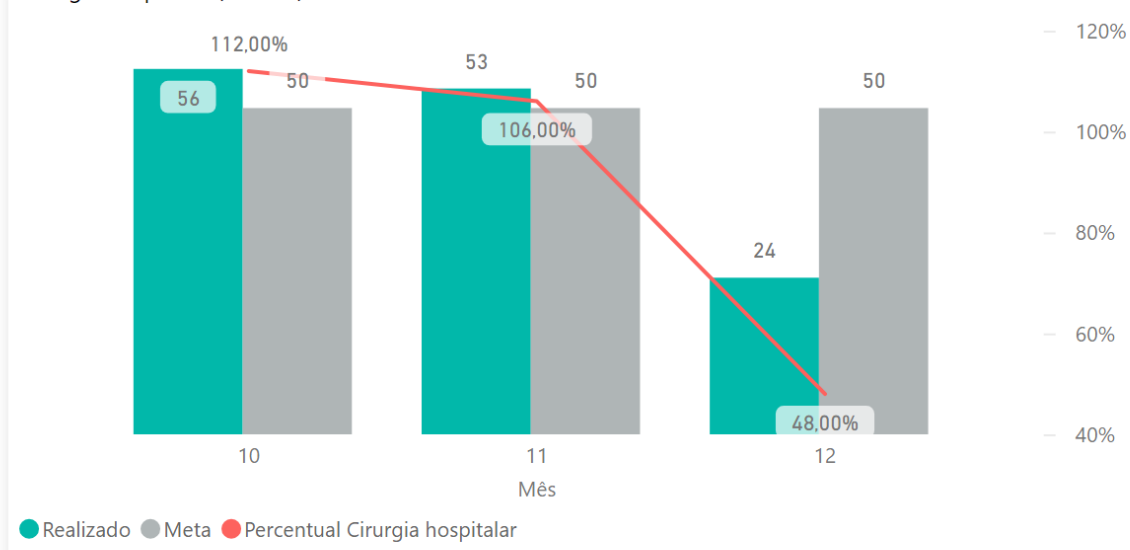
2/14/2024 10:11:52 PM

Última atualização

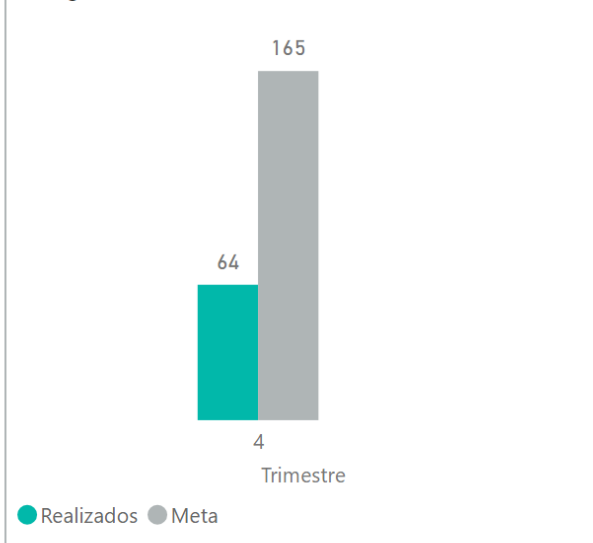
Cirurgia ambulatorial (mensal)



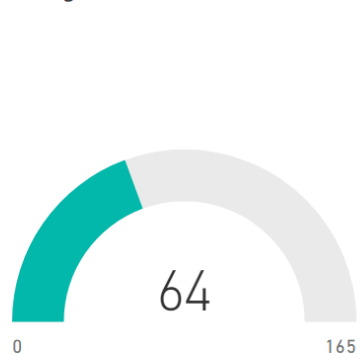
Cirurgia hospitalar (mensal)



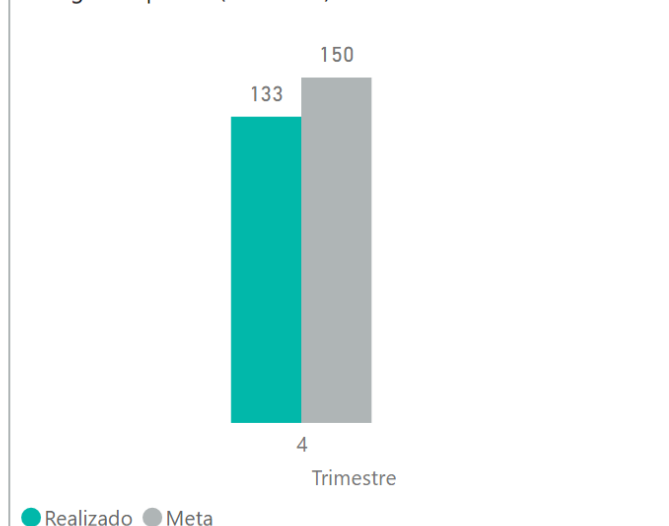
Cirurgia ambulatorial (trimestral)



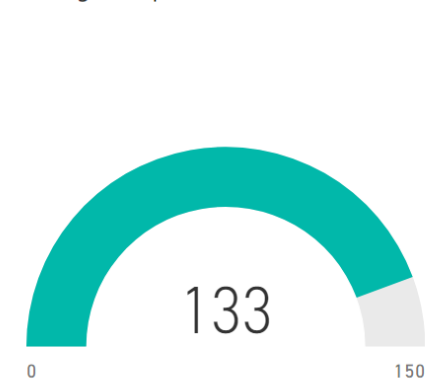
Cirurgia ambulatorial (anual)



Cirurgia hospitalar (trimestral)



Cirurgia hospitalar (anual)



Ano

2023

Trimestre

4

Mês

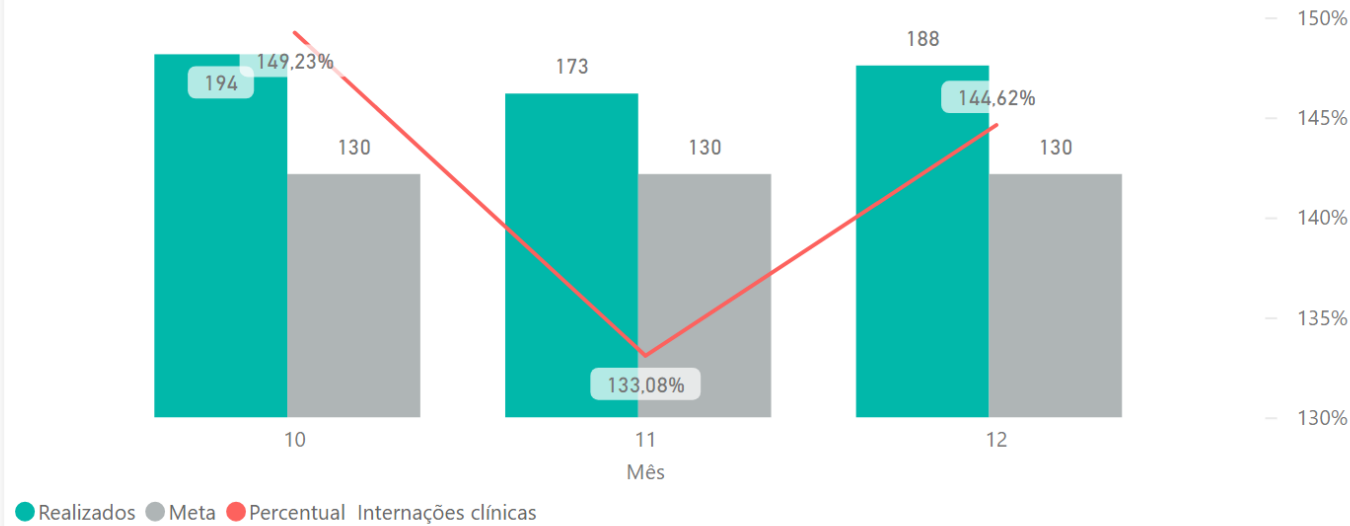
Todos

METAS QUANTITATIVAS MENSAIS DA CONTRATUALIZAÇÃO - INTERNAÇÕES

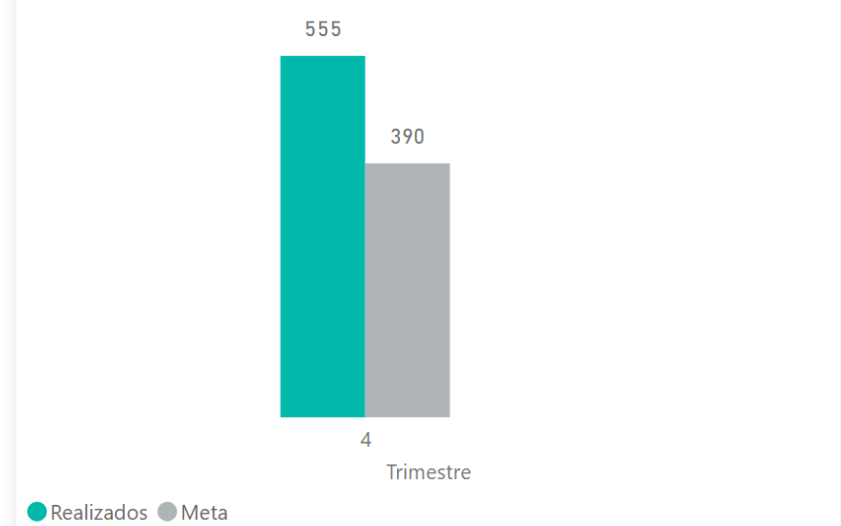
2/14/2024 10:11:52 PM

Última atualização

Internações clínicas (mensal)



Internações clínicas (trimestral)



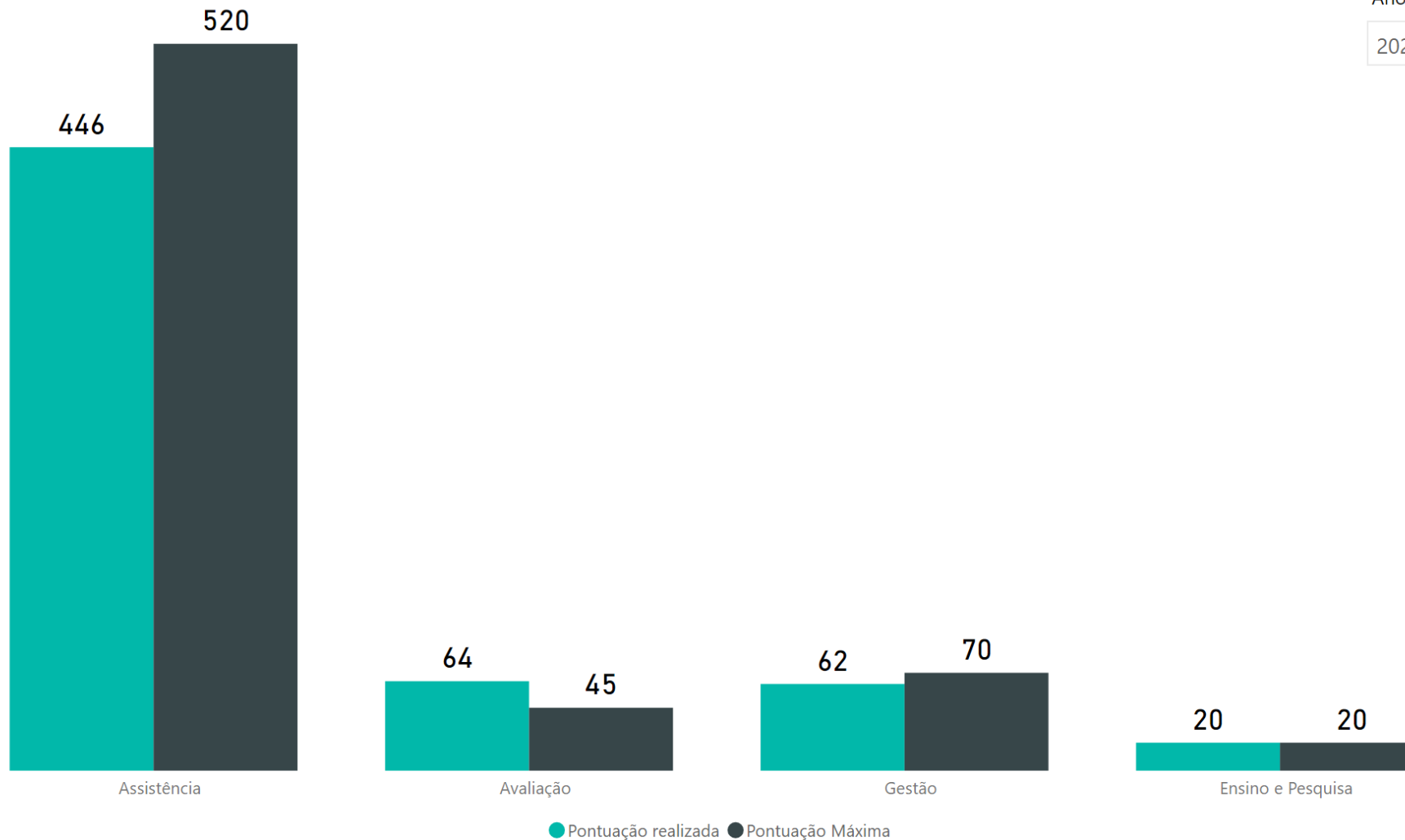
Internações Clínicas (anual)



Pontuação realizada e pontuação máxima por eixo qualitativo

Ano

2023



Ano

Trimestre

Mês.

ASSISTÊNCIA - METAS QUALITATIVAS DA CONTRATUALIZAÇÃO POR MÊS

2/14/2024 10:11:52 P...

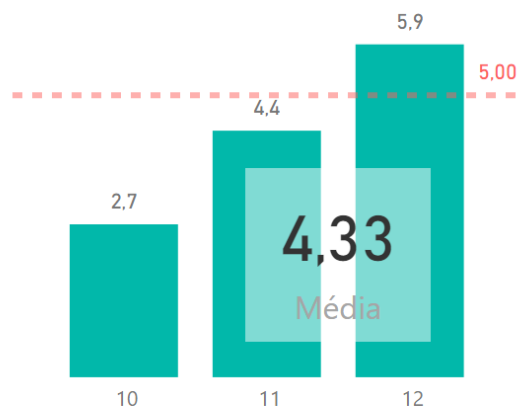
Última atualização

2023

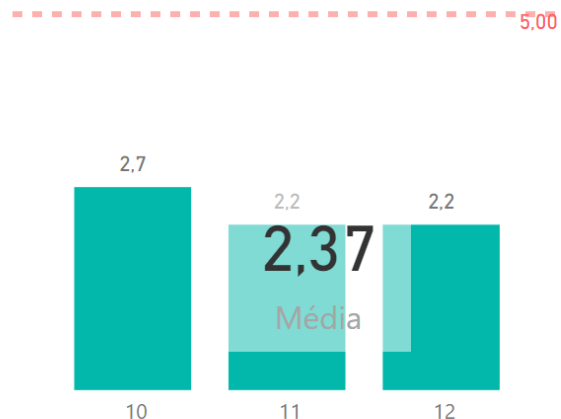
4

Todos

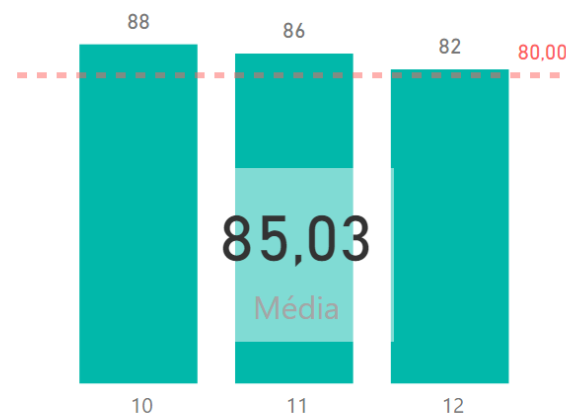
Taxa de Mortalidade Institucional por Mês.



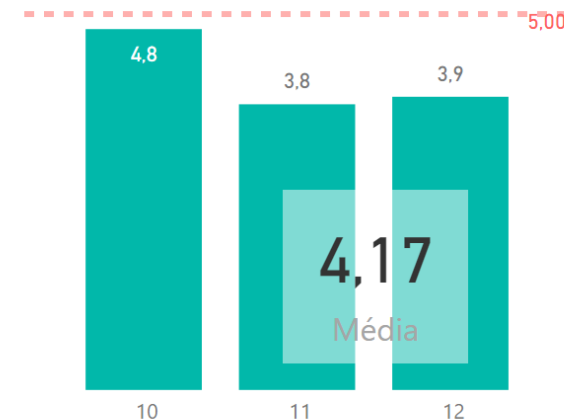
Taxa de Infecção Hospitalar por Mês.



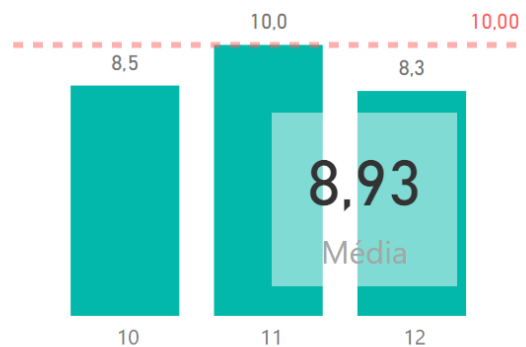
Taxa de Ocupação de Leitos – Institucional por Mês.



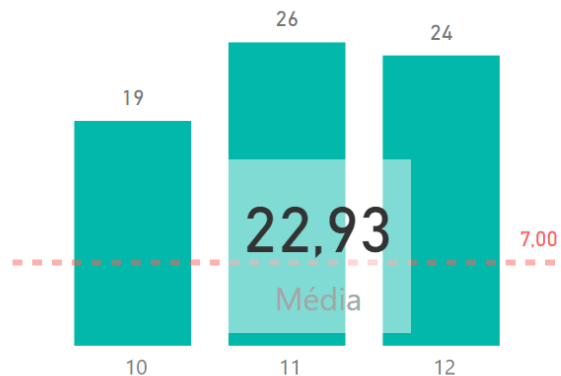
Tempo Média de Permanência – Pediatria por Mês.



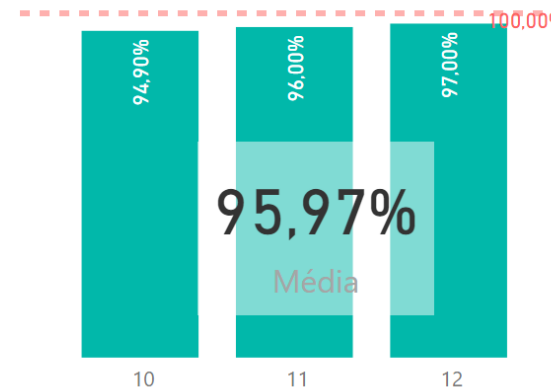
Tempo Média de Permanência Leitos- Clínica médica (fonte AGHU: por área funcional) por Mês.



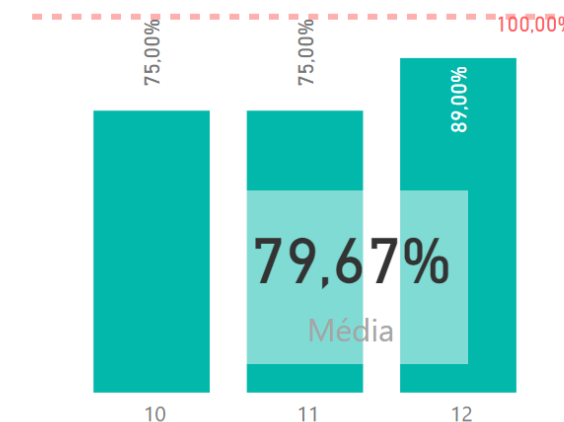
Tempo Média de Permanência Leitos de Saúde Mental por Mês.



Aplicação da classificação de risco na Emergência Adulto e Pediátrica por Mês.



Alta responsável por Mês.



Ano Trimestre Realizar Exames de Angioton faturado pelo SUS

Ano	Trimestre	Realizar Exames de Angioton faturado pelo SUS
2022	Trim 1	NÃO
2022	Trim 2	NÃO
2022	Trim 3	NÃO
2022	Trim 4	NÃO

Ano Trimestre Realizar Exames de Eco Fetal pelo SUS

Ano	Trimestre	Realizar Exames de Eco Fetal pelo SUS
2022	Trim 1	SIM
2022	Trim 2	SIM
2022	Trim 3	SIM
2022	Trim 4	SIM



Ano

2023

Trimestre

4

Mês.

Todos

ENSINO E PESQUISA - METAS QUALITATIVAS DA CONTRATUALIZAÇÃO POR MÊS

2/14/2024 10:11:52 P...

Última atualização


Vagas para médicos residentes por Mês.



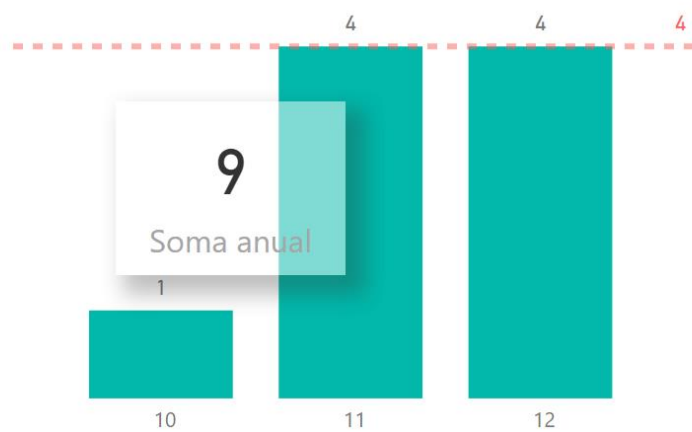
Vagas Estágio Multiprofissional por Mês.



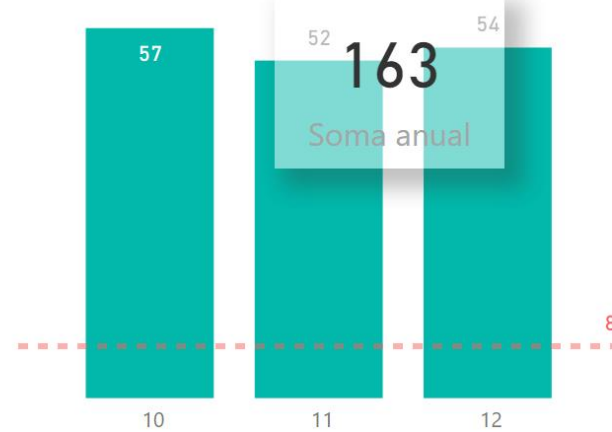
Tele-educação para profissionais da SMS por Mês.



Cursos por tele-educação e simulação realística. por Mês.



Projetos de pesquisa aprovados por Mês.



Ano

Trimestre

Mês.

2023

4

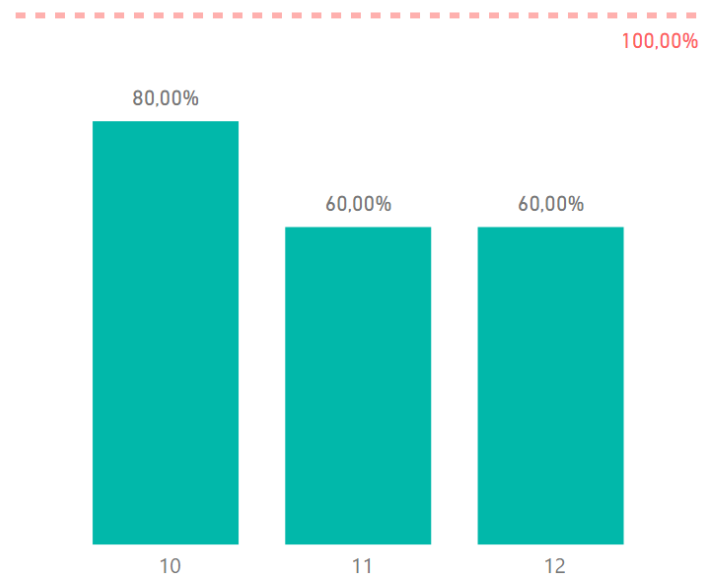
Todos

GESTÃO - METAS QUALITATIVAS DA CONTRATUALIZAÇÃO POR MÊS

2/14/2024 10:11:52 P...

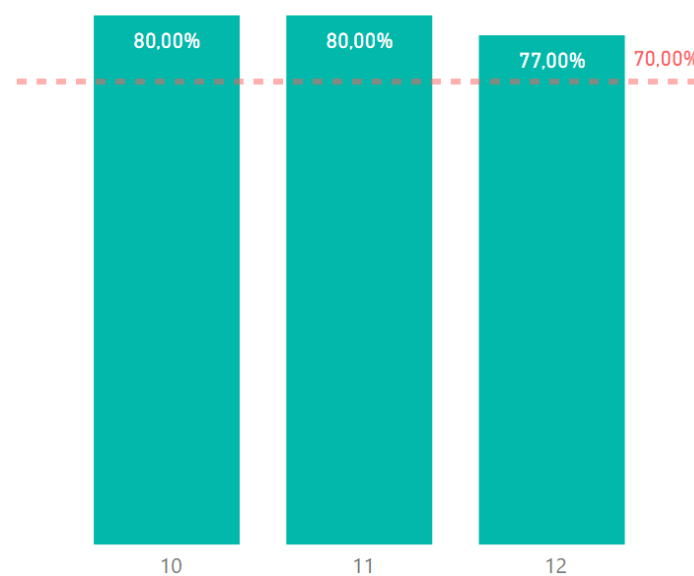
Última atualização

Funcionamento das Comissões Obrigatórias por Mês.

**66,67%**

Média

Conformidades dos requisitos da Acreditação Ebserh por Mês.

**79,00%**

Média

Ano	Trimestre	Informar ao trabalhadores os metas da contratualização
2022	Trim 1	SIM
2023	Trim 1	SIM
2023	Trim 1	SIM
2022	Trim 2	SIM
2023	Trim 2	SIM
2023	Trim 2	SIM
2022	Trim 3	SIM
2023	Trim 3	SIM
2023	Trim 3	SIM



Ano

Trimestre

Mês.

2023

4

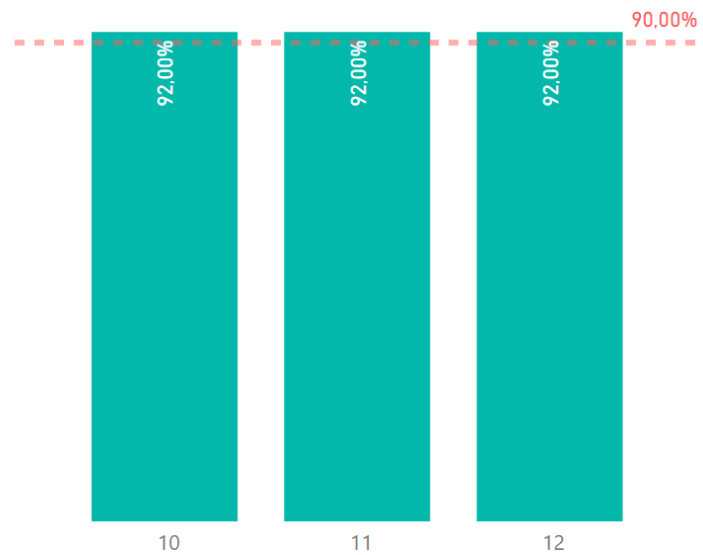
Todos

AVALIAÇÃO - METAS QUALITATIVAS DA CONTRATUALIZAÇÃO POR MÊS

2/14/2024 10:11:52 P...

Última atualização

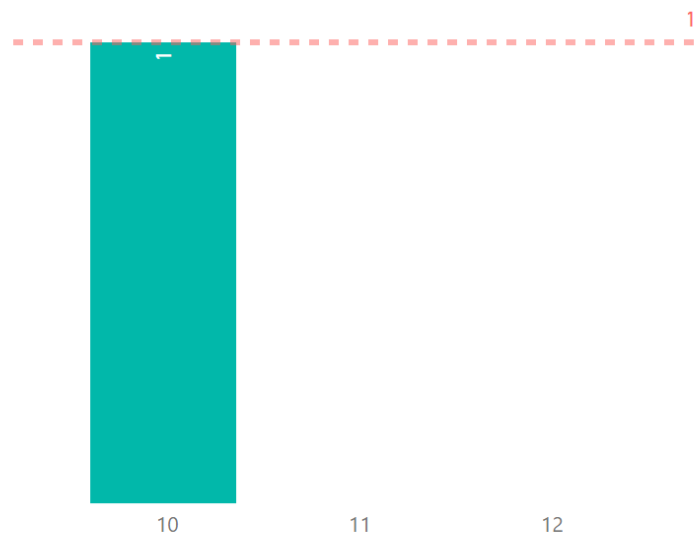
Satisfação do usuário e dos acompanhantes por Mês.



92,00%

Média

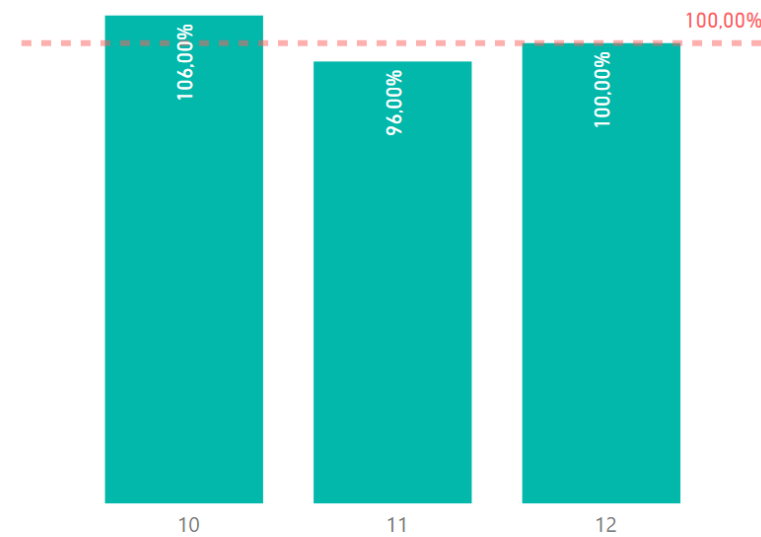
Emissão de relatório trimestral de monitoramento das metas da contratualização do HU-UFSCar por Mês.



3

Contagem anual

Execução dos recursos da contratualização por Mês.



106,00%

Máximo anual

