



HOSPITAL UNIVERSITÁRIO DA UNIVERSIDADE FEDERAL DE SÃO CARLOS
Rua Luís Vaz de Camões, nº 111 - Bairro Vila Celina
São Carlos-SP, CEP 13566-448
(16) 3509-2400 - <http://hu-ufscar.ebserh.gov.br>

Termo - SEI nº 2/2024/STCOR/SUP/HU-UFSCAR-EBSEH

São Carlos, 16 de fevereiro de 2024.

RELATÓRIO DE ACOMPANHAMENTO ANUAL REFERENTE AO ANO 2023

1. IDENTIFICAÇÃO:

Convênio nº 11/2022	Processo SMS nº 920/22 Processo SEI 23477.014763/2018-74	Vigência contratual: 08/12/2022 à 08/12/2027 Documento descritivo: 08/12/2021 à 08/12/2023
---------------------	---	---

Objeto do contrato: Inserir e integrar o HOSPITAL UNIVERSITÁRIO DA UNIVERSIDADE FEDERAL DE SÃO CARLOS - HU-UFSCar, à Rede de Atenção à Saúde do Município de São Carlos, definindo processo de assistência à saúde, de gestão, de ensino e pesquisa e avaliação, em sintonia com as necessidades de saúde da população, com as políticas públicas de saúde para a atenção hosp

Concedente: Município de São Carlos - Prefeitura Municipal de São Carlos, por intermédio do Fundo Municipal de Saúde

Conveniente: Hospital Universitário da Universidade Federal de São Carlos, filiado a Empresa Brasileira de Serviços Hospitalares

2. MÉRITO

1. O Setor de Contratualização e Regulação do Hospital Universitário da Universidade Federal de São Carlos, vinculado a Superintendência do hospital filiado a Empresa Brasileira de Serviços Hospitalares - EBSEH elaborou o presente documento com o objetivo de apresentar aos membros da Secretaria Municipal de Saúde e demais interessados nas informações relativas ao cumprimento das metas do Convênio 11/2022, firmado com a Prefeitura Municipal de São Carlos/Secretaria Municipal de Saúde, que visa a integração do Hospital Universitário a rede de atenção à saúde do município, mediante execução de ações e serviços de saúde, gestão, ensino e pesquisa no âmbito do Sistema Único de Saúde - SUS, os parâmetros de desempenho apresentados neste documento compreendem o período de **janeiro à dezembro**, ou seja, 12 (doze meses) do ano 2023.

2. Encontra-se anexado a este expediente o Painel de Acompanhamento da Contratualização do HU-UFSCar com dados do ano 2023, documento SEI 36638808 o qual o Hospital Universitário demonstrou por meio de gráficos os resultados obtidos no período analisado para a realização dos cálculos (pontuação), temos a relatar o que segue.

3. METAS QUANTITATIVAS:

Grupo 2 - exames: o percentual de execução deste eixo foi de 109,56 % no acumulado dos 12 meses, conforme pode ser evidenciado nas páginas 2 a 6 do documento SEI 36638808, sendo que o esperado para o período seria de 100 % da meta anual.

São consideradas as vagas de exames ofertados no período avaliado. Este eixo é composto por 21 metas quantitativas, analisadas individualmente, conforme descrito a seguir:

- **Biópsia de medula óssea:** ofertados 132 exames (55%), sendo a meta anual de 240 exames.
- **Biópsia de pele partes moles:** ofertados 74 exames (27,7%), sendo a meta anual de 288 exames. Será repactuado no primeiro termo aditivo ao Convênio (em tramitação), as metas de biópsia de pele e partes moles, unificando as biópsias em uma só meta.
- **Biópsia de tumor superficial da pele:** ofertados 28 exames (58,33%), sendo a meta anual de 48 exames.
- **Mielograma:** ofertados 87 exames (72,5%), sendo a meta anual de 120 exames. O hospital estava sem médico hematologista devido ao pedido de demissão, houve nova contratação em junho. Os exames estão sendo compensados.
- **Eco de estresse:** ofertados 42 exames (87,5%), sendo a meta de 48 anual exames. Em maio o médico estava de férias, não teve oferta de 4 exames. Em dezembro, a meta passou de 4 exames mensais para 2 exames mensais, pactuados no âmbito da CAC, devido a baixa demanda para este exame.
- **Eco transesofágico:** ofertados 44 exames (91,67%), sendo a meta anual de 48 exames. Em abril e maio, foram ofertados exames a menos devido a falta de recursos humanos, a compensação dos exames ocorreu em junho. Em dezembro, a meta passou de 4 exames mensais para 2 exames mensais.
- **Broncoscopia:** ofertados 21 exames (43,75%), sendo a meta anual de 48 exames. De janeiro a outubro não houve oferta de exames, o equipamento estava aguardando manutenção.
- **Colonoscopia:** ofertados 235 exames (97,92%), sendo a meta anual de 240 exames.
- **Endoscopia:** ofertados 708 exames (98,33%), sendo a meta anual de 708 exames.
- **EEG:** ofertados 208 exames (86,67%), sendo a meta anual de 240 exames. Em agosto e setembro não houve oferta de exames, pois a médica estava médica afastada, sendo realizado processo de contratação de outra neurologista no último trimestre de 2023.
- **Teste Ergométrico:** ofertado 445 exames (92,71%), sendo a meta anual de 480 exames.
- **Angiotomografia:** ofertado 50 exames (52,08%), sendo a meta anual de 96 exames. De janeiro a setembro não houve oferta de exames, por falta de insumo (contraste iodado).

Exames que ficaram acima da meta em 2023:

- **Exames radiológicos:** ofertados 15.573 exames (108,15%), sendo a meta anual de 14.400 exames.
- **Mamografia:** ofertados 3.727 exames (103,52%), sendo a meta anual de 3.600 exames.
- **Ecocardiografia Transtorácica:** ofertados 1.036 exames (143,89%), sendo a meta anual de 720 exames.
- **Ecocardiografia fetal:** ofertados 54 exames (89%), sendo a meta anual de 48 exames.
- **Diagnóstico Por Ultrassonografia:** ofertados 3.910 exames (162,92%), sendo a meta anual de 2.400 exames.
- **ECG:** ofertados 2.931 exames (103,5%), sendo a meta anual de 2.832 exames
- **Espirometria:** ofertados 638 exames (132,92%), sendo a meta anual de 480 exames.
- **Mapa:** ofertados 197 exames (102,6%), sendo a meta anual de 192 exames.
- **Tomografia:** ofertados 3.912 exames (103,16%), sendo a meta anual de 3.792 exames.

Grupo 3 - consultas: o percentual de execução deste eixo foi de 109,69 % no acumulado nos 12 meses, conforme pode ser evidenciado na página 2 do documento SEI 36638808, sendo que o esperado para o período seria de 100% da meta anual.

São consideradas as vagas de consultas ofertadas no período avaliado, exceto da unidade de urgência e emergência. Este eixo é composto por 03 metas quantitativas, das quais, 01 não cumprida, referente a consulta na unidade de urgência e emergência, devido a demanda ser referenciada. As consultas da equipe multiprofissional diminuíram no 3º

e 4º trimestre devido a realocação de profissionais para a abertura dos leitos de UTI pediátrico em 2023, a exemplo dos nutricionistas. O detalhamento do quantitativo mensal ofertado, está disponível na página 6 do documento SEI 36638808.

- Consulta Ambulatorial: ofertados 27.313 exames (151,74%), sendo a meta anual de 18.000 exames.
- Consulta Multiprofissional: ofertados 1.632 exames (97,14%), sendo a meta anual de 1.680 exames.
- Consulta pronto atendimento: ofertados 5.805 exames (48,33%) sendo a meta anual de 12.000 exames.

Grupo 4 - cirurgias: o percentual de execução deste eixo foi de 70% no semestre, conforme pode ser evidenciado na páginas 2 do documento SEI 36638808, sendo que o esperado para o trimestre seria de 100%, considerando o cumprimento de meta anual.

- **cirurgia ambulatorial:** A meta de cirurgias ambulatoriais não foi alcançada nos meses avaliados, realizada a revisão e repactuação de metas no primeiro Termo aditivo ao Convênio, com ampliação de cirurgias hospitalares e redução de cirurgias ambulatoriais.

Ofertados 227 cirurgias ambulatoriais (34,4%), sendo a meta anual de 660 cirurgias.

- **cirurgia hospitalar:** Foram 655 (109,17%) cirurgias do total de 600 da meta anual.

As cirurgias do Programa Nacional de Redução da Fila de espera Cirúrgica pactuados na CIB foram contabilizadas a parte, sendo o quantitativo de 174 cirurgias para São Carlos e região. Teve início em setembro de 2023, conforme descrito a seguir:

- cirurgias realizadas CIB setembro: 12
- cirurgias realizadas CIB outubro: 32
- cirurgias realizadas CIB novembro: 43
- cirurgias realizadas CIB dezembro: 45
- total em 2023: 132, planejado finalizar o cumprimento da meta do programa até fev/24.

Grupo 5 - internações: o percentual de execução deste eixo foi de 153,01 % no ano, conforme pode ser evidenciado na páginas 02 e 09 do documento SEI 36638808, sendo que o esperado para o semestre seria de 100% considerando a meta anual.

São consideradas as altas realizadas no período avaliado, exceto altas cirúrgicas, contempladas no indicador anterior, e saúde mental, que possui monitoramento de habilitação específico. Assim sendo, este eixo é composto pela meta de internações clínicas, que foi superada. Foram realizadas 2.387 internações, sendo que a meta anual 1.560.

4. METAS QUALITATIVAS:

- **Eixo Assistência:** O percentual de execução deste eixo foi de 85,77%, conforme pode ser evidenciado na página 02 e 10 do documento SEI 36638808, do esperado de 100% para o ano de 2023. Este eixo é composto por 10 metas, das quais 9 foram alcançadas ou superadas, 1 não atendidas possui ação corretiva, descrita a seguir:
 - **Ação corretiva:** o tempo médio de permanência nos leitos de saúde mental de 7 dias é irreal, devido à falta de estruturação local e regional da RAPS. Os pacientes são internados com elevada gravidade e a alta precoce é inviável pela falta de um CAPS III no município. Outro problema é a falta de infraestrutura de reabilitação na atual enfermaria do HU-UFSCar. A mudança para o espaço mais adequado no térreo do HU-UFSCar deve ter impacto positivo sobre a média de permanência, entretanto, essa meta será substituída pela taxa de ocupação nos leitos de saúde mental no próximo termo aditivo do convênio.
- **Eixo Avaliação:** o percentual de execução deste eixo foi de 142,22%, conforme pode ser evidenciado nas páginas 10 e 14 do documento SEI 36638808, do esperado de 100% para o ano de 2023. Este eixo é composto por 3 metas, das quais 3 foram alcançadas ou superadas.
- **Eixo Gestão:** o percentual de execução deste eixo foi de 88,57%, conforme pode ser evidenciado na páginas 10 e 13 do documento SEI 36638808, do esperado de 100% para o ano de 2023. Este eixo é composto por 3 metas, das quais as três foram alcançadas.
- **Eixo Ensino e Pesquisa:** o percentual de execução deste eixo foi de 100%, conforme pode ser evidenciado na páginas 10 e 12 do documento SEI 36638808, do esperado de 100% para o ano de 2023. Este eixo é composto por 5 metas anuais, das quais 5 foram alcançadas ou superadas.

3. CONCLUSÃO

Assim, as metas alcançadas pelo Hospital Universitário podem ser descritas da seguinte forma:

Ano de 2023 - Janeiro a Dezembro

Em geral, no que tange as metas quantitativas e qualitativas pactuadas no Documento Descritivo do Convênio 11/2022, o Hospital Universitário alcançou o percentual esperado de 102,09% para ano de 2023 em todos os eixos, exceto no eixo cirúrgico, especialmente de cirurgias ambulatoriais, mas quando avaliado o cumprimento global, o resultado esperado foi alcançado.

Sem mais, permanecemos à disposição para esclarecimentos adicionais.

Atenciosamente,

Fábio Fernandes Neves
Superintendente - HU UFSCar

Juliana Ranalli Rinaldi
Setor de Contratualização e Regulação - HU-UFSCar

Manuela Rodrigues da Silva
Setor de Contratualização e Regulação - HU-UFSCar



Documento assinado eletronicamente por **Juliana Ranalli Rinaldi, Chefe de Setor**, em 22/02/2024, às 14:24, conforme horário oficial de Brasília, com fundamento no art. 6º, caput, do [Decreto nº 8.539, de 8 de outubro de 2015](#).



Documento assinado eletronicamente por **Manuela Rodrigues da Silva, Assistente Administrativo**, em 22/02/2024, às 14:32, conforme horário oficial de Brasília, com fundamento no art. 6º, caput, do [Decreto nº 8.539, de 8 de outubro de 2015](#).



Documento assinado eletronicamente por **Fábio Fernandes Neves, Superintendente**, em 22/02/2024, às 15:10, conforme horário oficial de Brasília, com fundamento no art. 6º, caput, do [Decreto nº 8.539, de 8 de outubro de 2015](#).



A autenticidade deste documento pode ser conferida no site https://sei.ebserh.gov.br/sei/controlador_externo.php?acao=documento_conferir&id_orgao_acesso_externo=0, informando o código verificador **36637221** e o código CRC **437AA24E**.

Referência: Processo nº 23763.001882/2022-18 SEI nº 36637221

GERAL

METAS QUANTITATIVAS

METAS QUALITATIVAS

PAINEL CONTRATUALIZAÇÃO HU-UFSCAR

2/16/2024 8:13:12 PM

Última atualização

METAS QUANTITATIVAS

109,56%

Exames

109,69%

Consultas

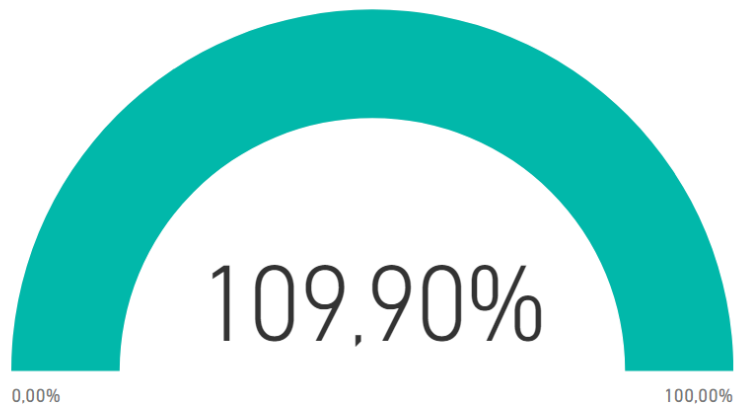
70,00%

Cirurgias

153,01%

Internações

Percentual anual executado



METAS QUALITATIVAS

Pontuação

85,77%

Assistência

88,57%

Gestão

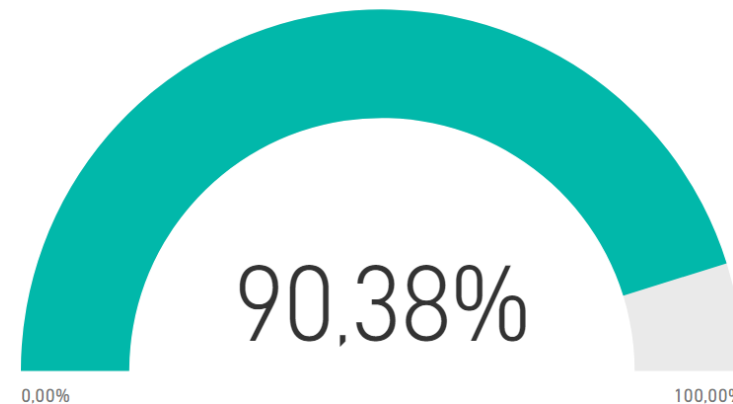
100,00%

Ensino e pesquisa

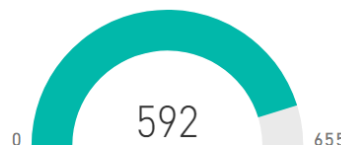
142,22%

Avaliação

Percentual anual executado



Pontuação Qualitativas e Meta

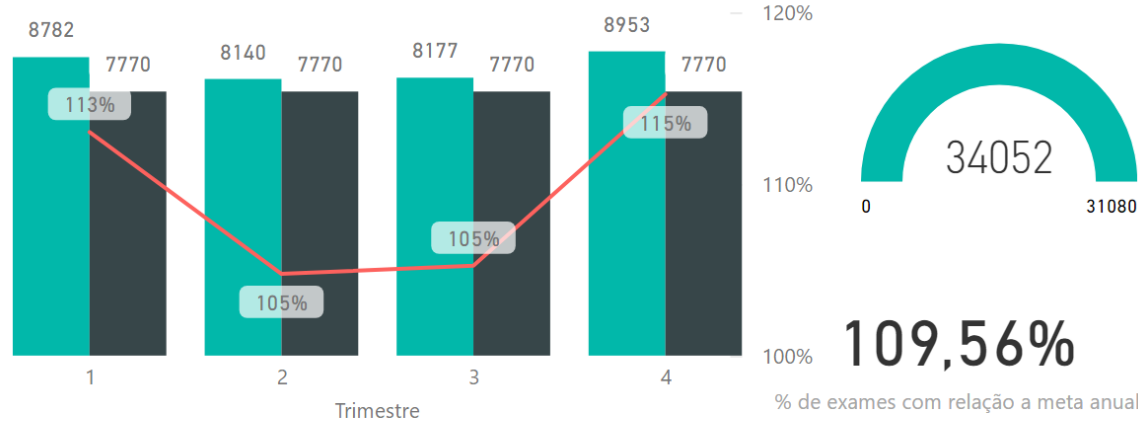


-63

Saldo

Metas Quantitativas - Exames

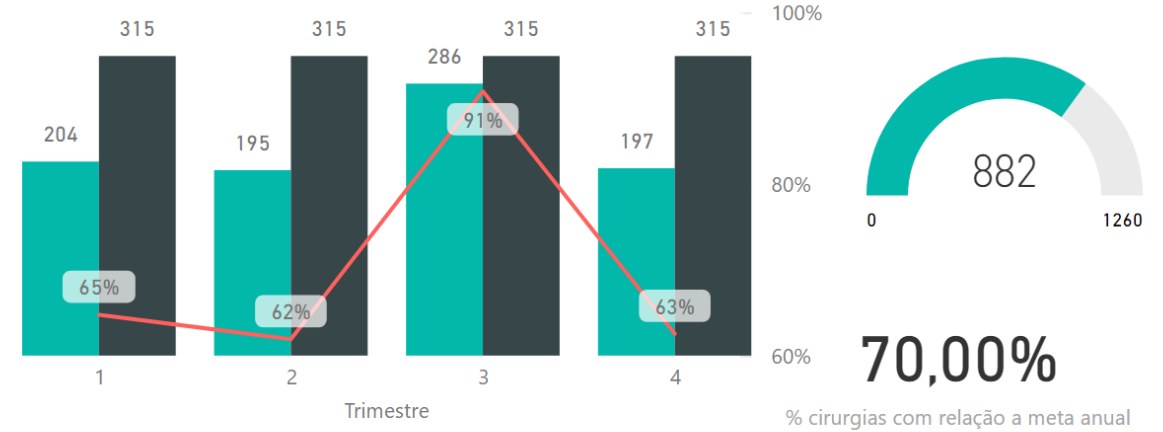
Grupo 2 - Exames
Acumulado anual



● Exames ofertados ● Meta de exames ● Percentual concluído

Metas Quantitativas - Cirurgias

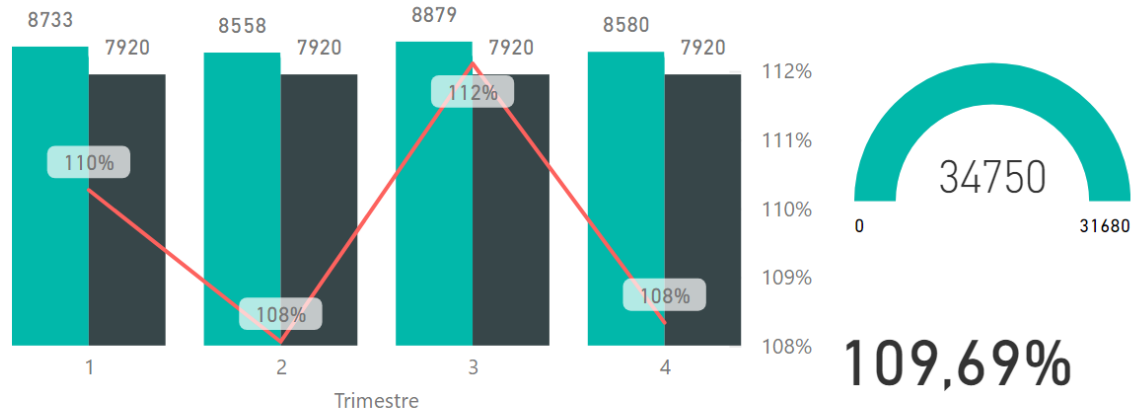
Grupo 4 - Cirurgias
Acumulado Anual



● Grupo 4 - Cirurgias ● Meta Grupo 4 - Cirurgias ● % Cirurgias

Metas Quantitativas - Consultas

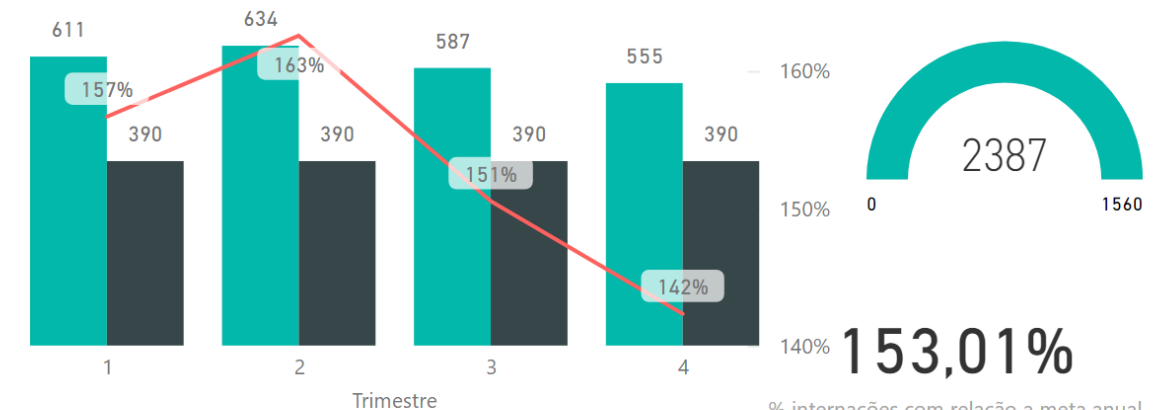
Grupo 3 - Consultas
Acumulado anual



● Grupo 3 - Consultas ● Meta Grupo 3 - Consultas ● % Consultas

Metas Quantitativas - Internações

Grupo 5 - Internações
Acumulado Anual



● Grupo 5 - Internações ● Meta Grupo 5 - Internações ● % Internações



Ano

2023

Trimestre

Todos

Mês

Todos

2/16/2024 8:13:12 PM

Última atualização

34 Mil

Exames

35 Mil

Consultas

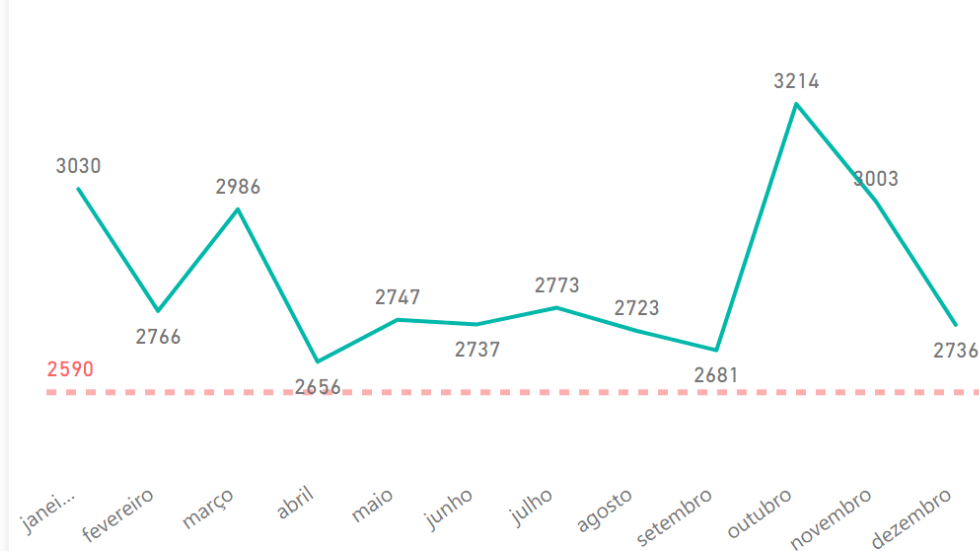
882

Cirurgias

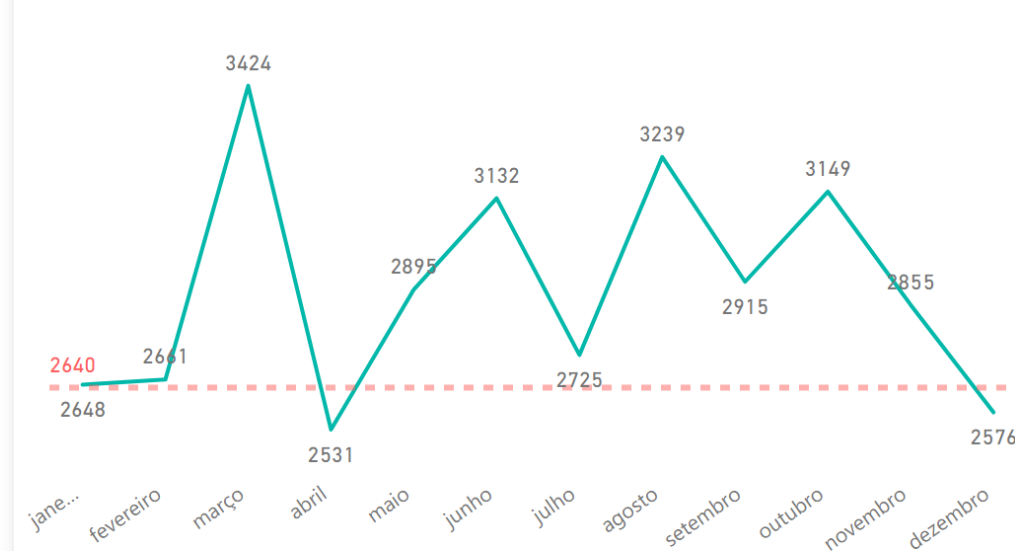
2387

Internações

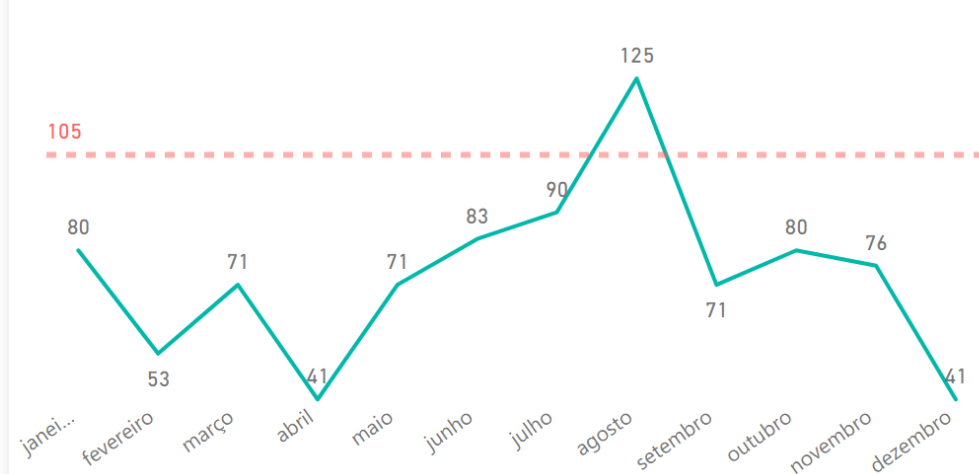
Grupo 2 - Exames ofertados por mês



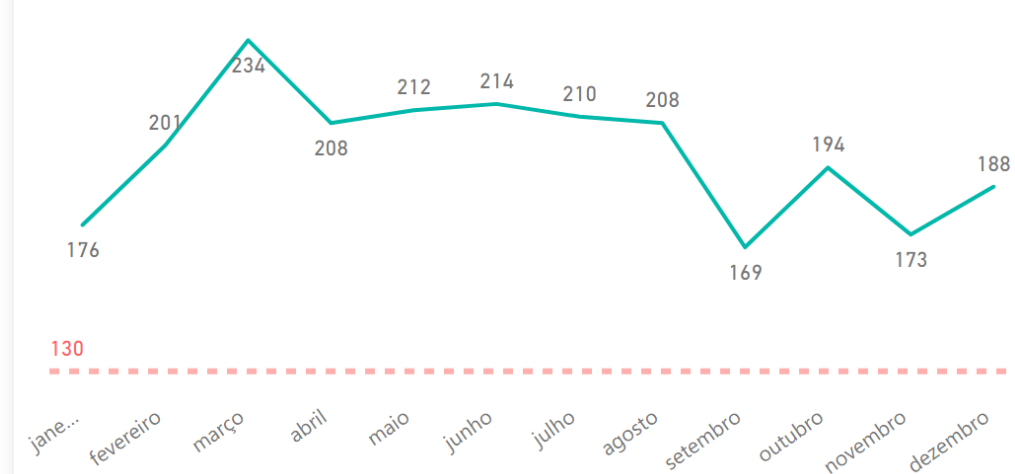
Grupo 3 - Consultas ofertados por mês



Grupo 4 - Cirurgias realizadas por mês



Grupo 5 - Internações realizadas por mês



Ano

2023

Mês

Todos

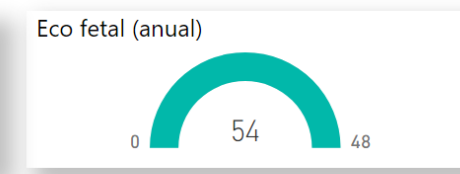
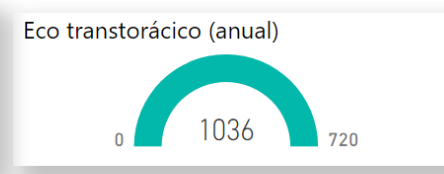
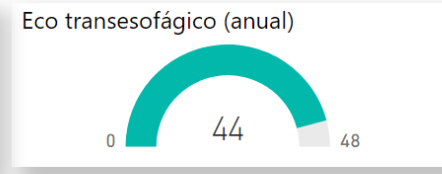
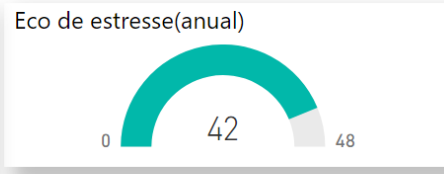
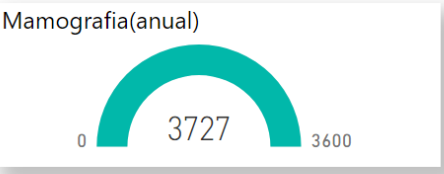
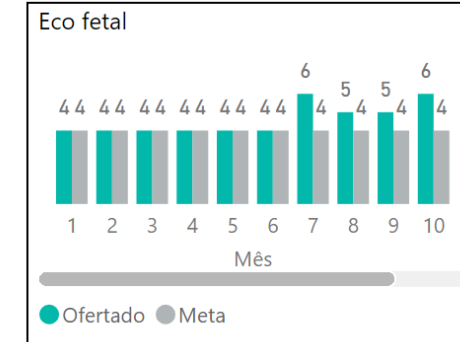
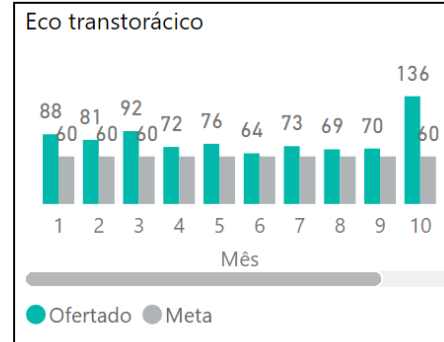
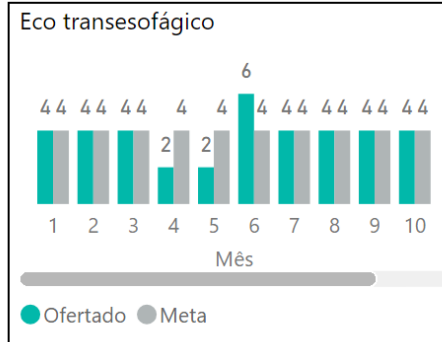
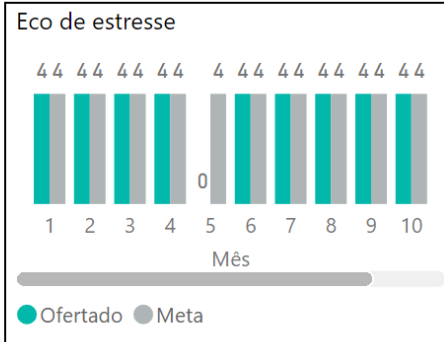
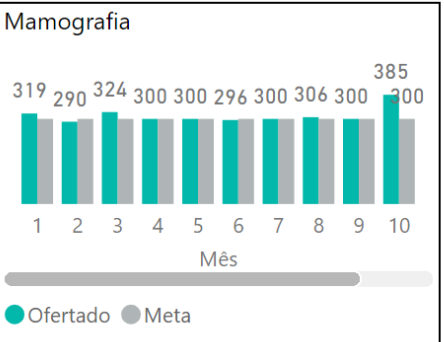
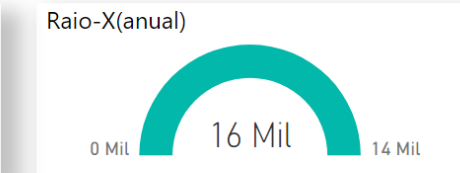
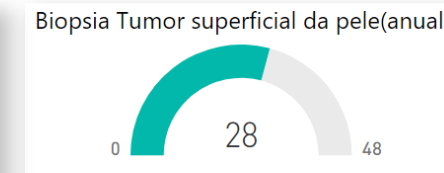
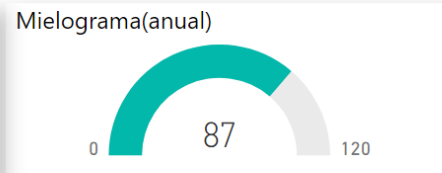
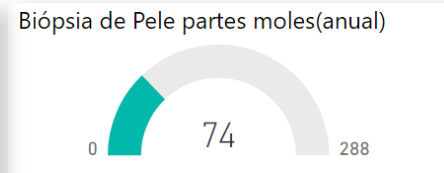
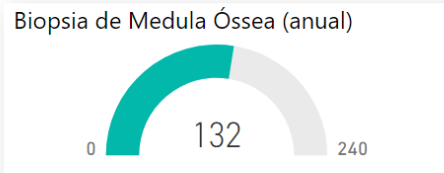
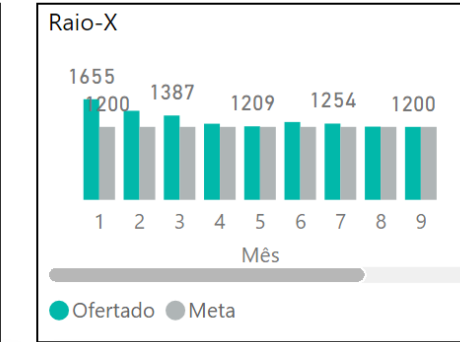
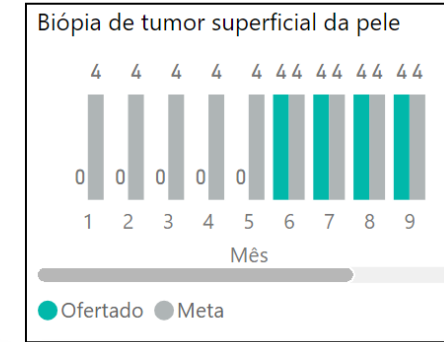
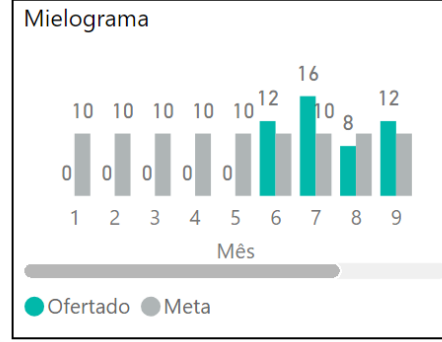
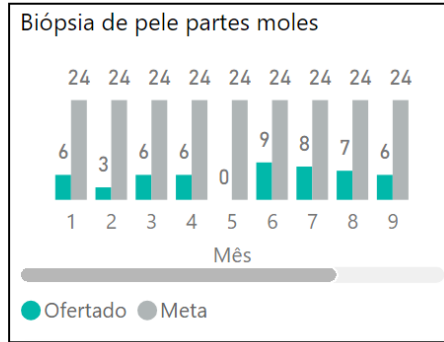
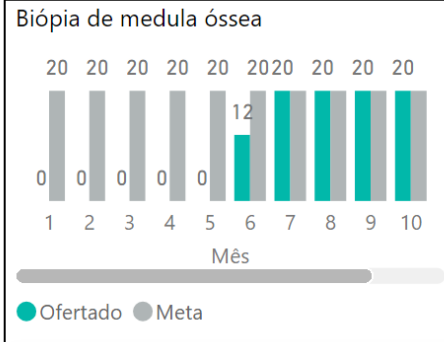
Trimestre

Todos

METAS QUANTITATIVAS MENSIS DA CONTRATUALIZAÇÃO - EXAMES

2/16/2024 8:13:12 PM

Última atualização



Ano

2023

Mês

Todos

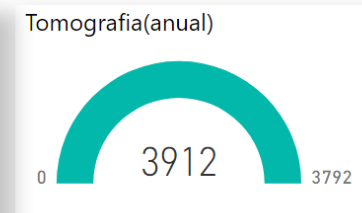
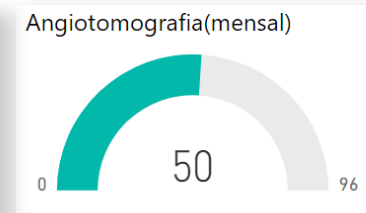
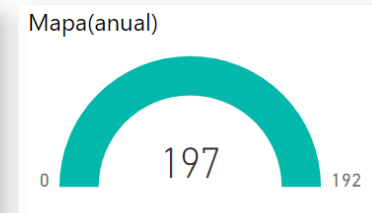
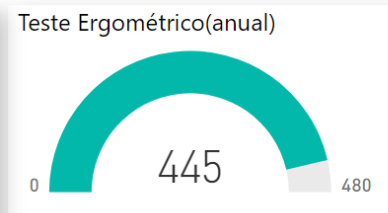
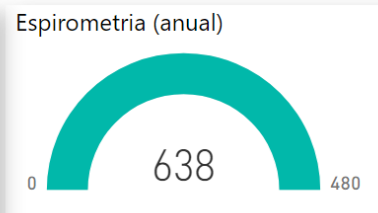
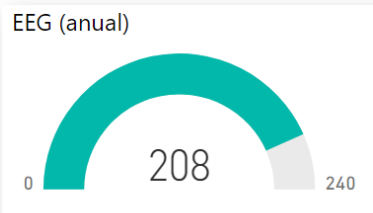
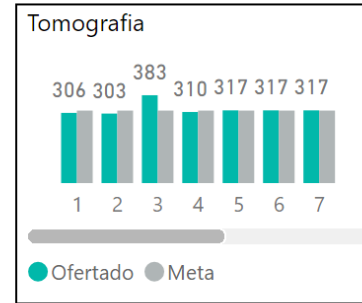
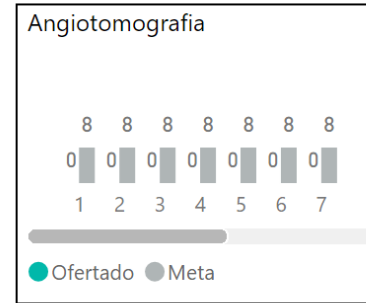
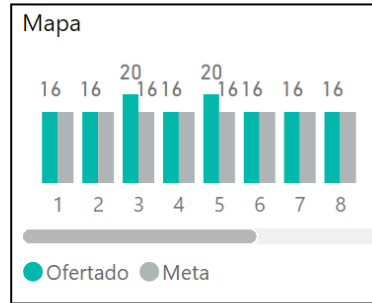
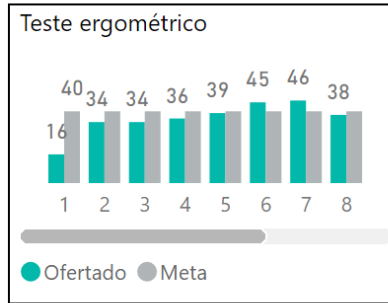
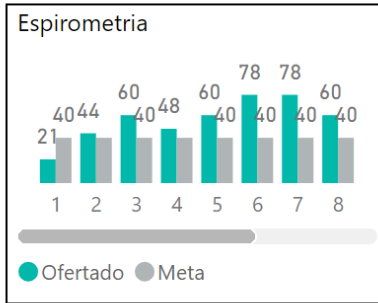
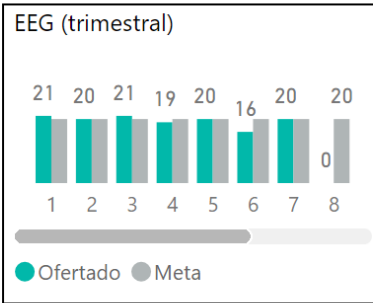
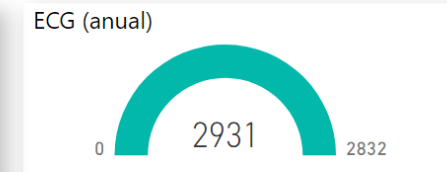
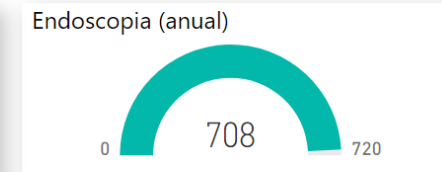
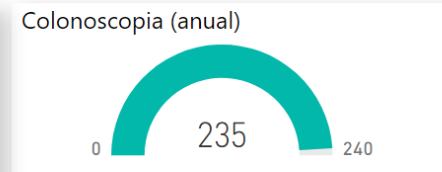
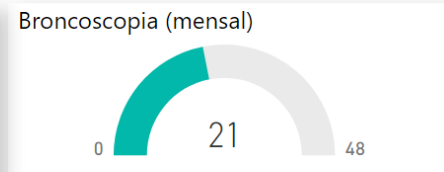
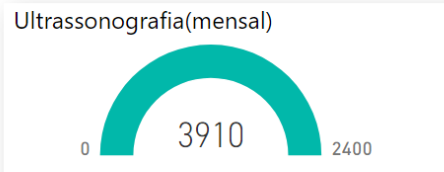
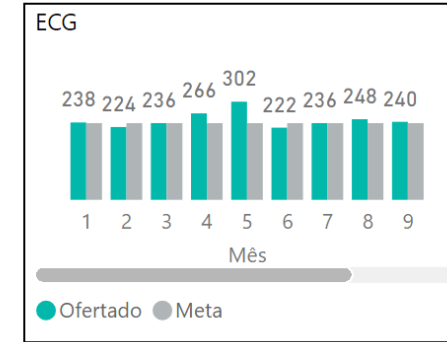
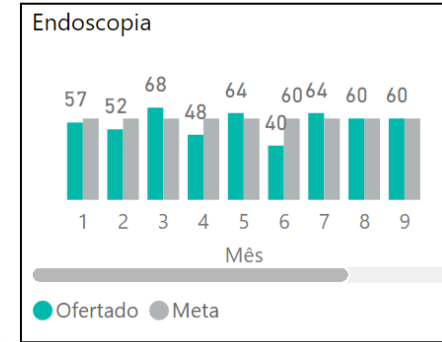
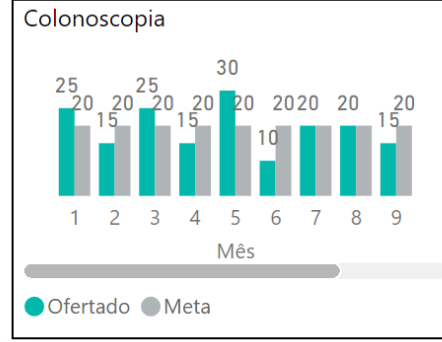
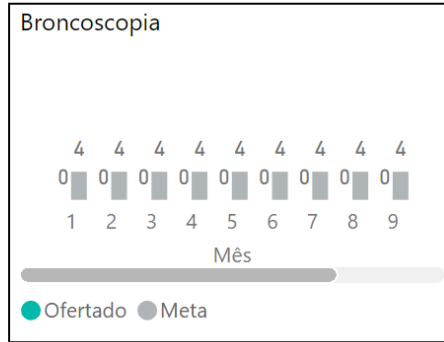
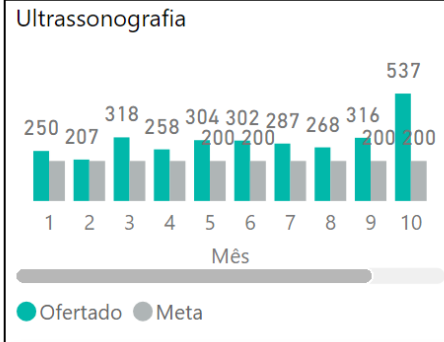
Trimestre

Todos

METAS QUANTITATIVAS MENSIS DA CONTRATUALIZAÇÃO - EXAMES

2/16/2024 8:13:12 PM

Última atualização



Ano

Trimestre

Mês

2023



Todos



Todos

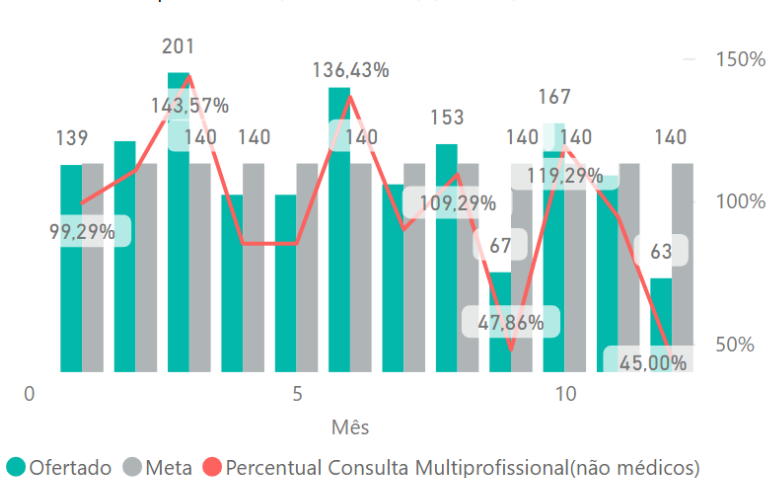


METAS QUANTITATIVAS MENSAIS DA CONTRATUALIZAÇÃO - CONSULTAS

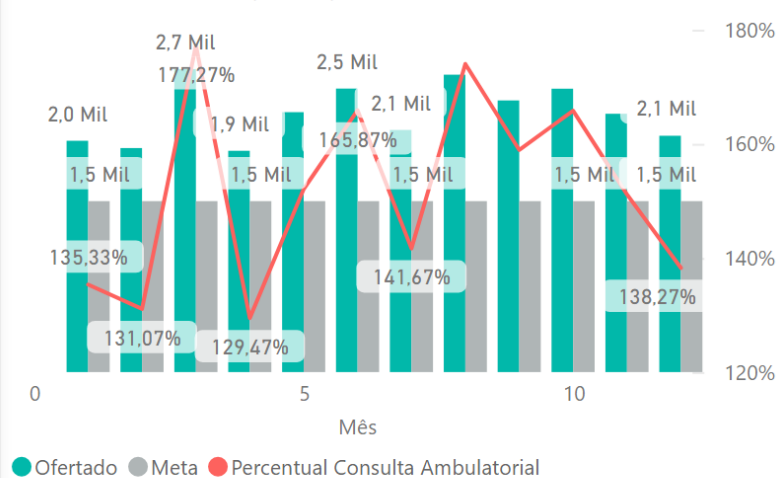
2/16/2024 8:13:12 PM

Última atualização

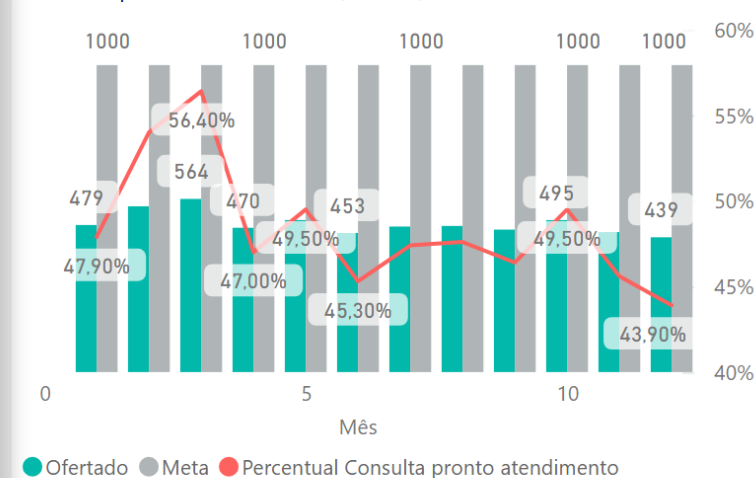
Consulta Multiprofissional(não médicos) (mensal)



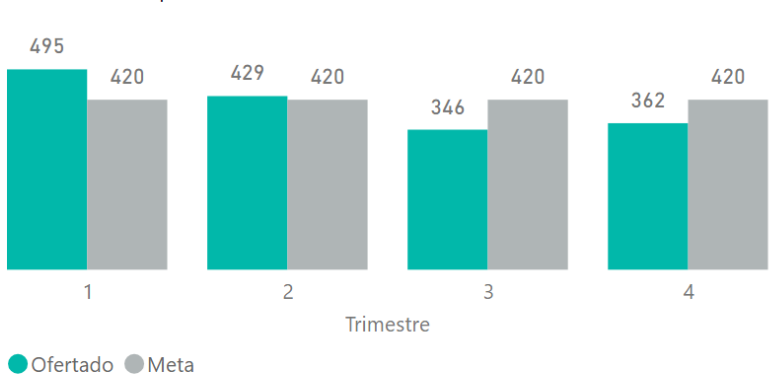
Consulta Ambulatorial (mensal)



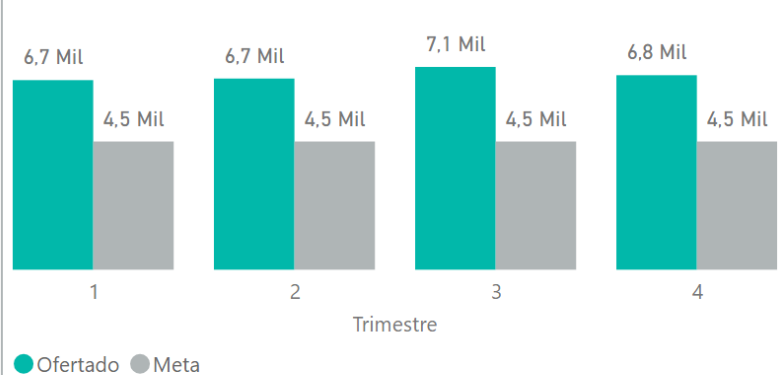
Consulta pronto atendimento (mensal)



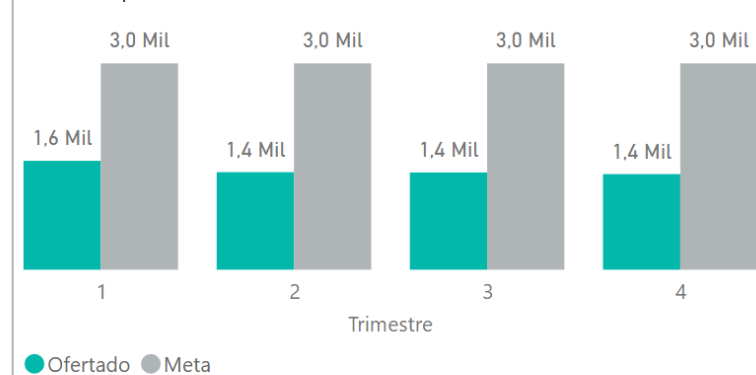
Consulta Multiprofissional(não médicos) (trimestral)



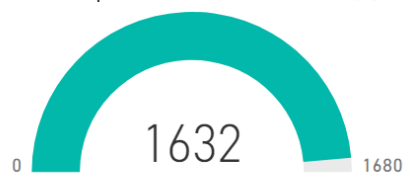
Consulta Ambulatorial (trimestral)



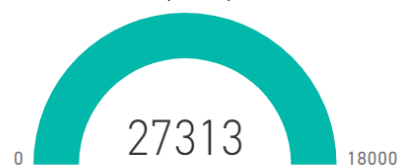
Consulta pronto atendimento (trimestral)



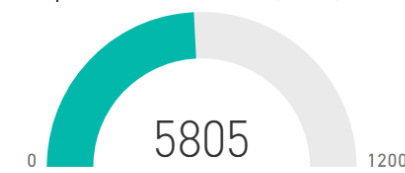
Consulta Multiprofissional(não médicos) (anual)



Consulta Ambulatorial (anual)



Consulta pronto atendimento (anual)



Ano

Trimestre

Mês

2023

Todos

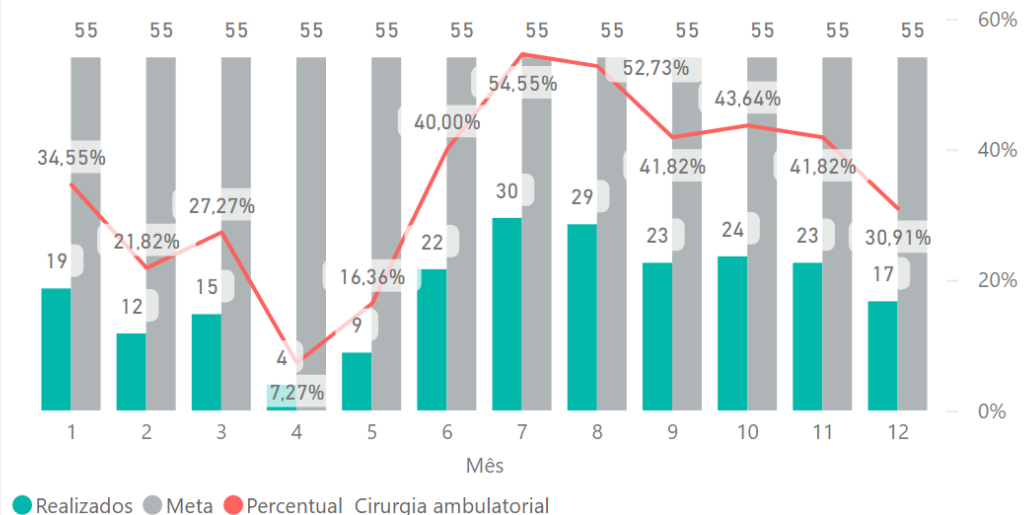
Todos

METAS QUANTITATIVAS MENSIS DA CONTRATUALIZAÇÃO - CIRURGIAS

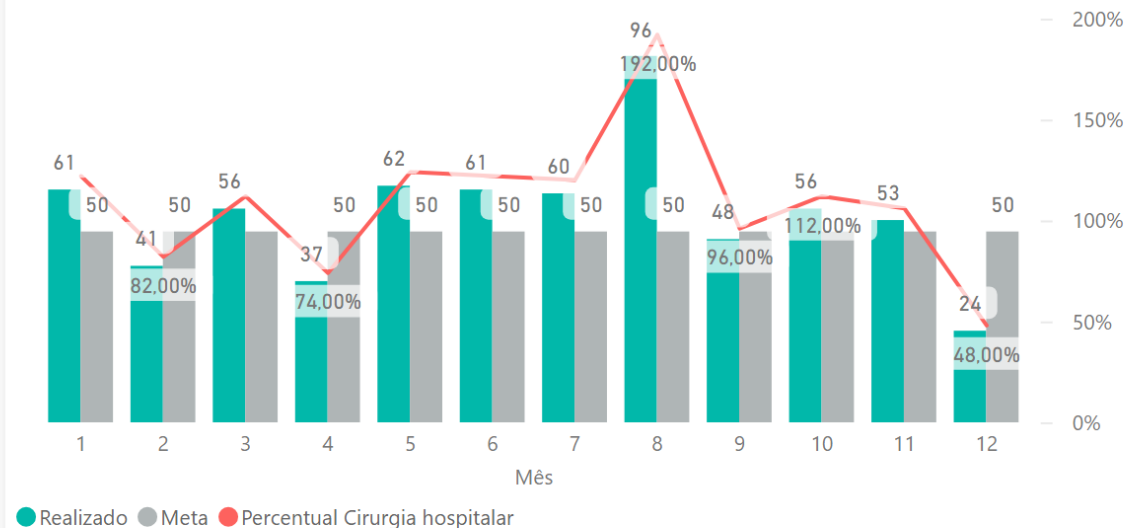
2/16/2024 8:13:12 PM

Última atualização

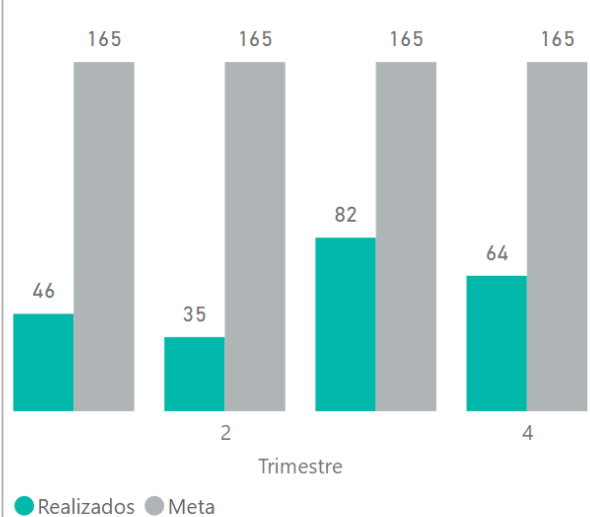
Cirurgia ambulatorial (mensal)



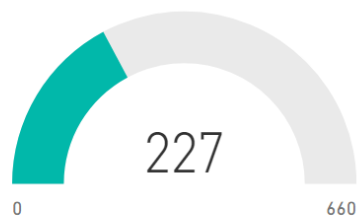
Cirurgia hospitalar (mensal)



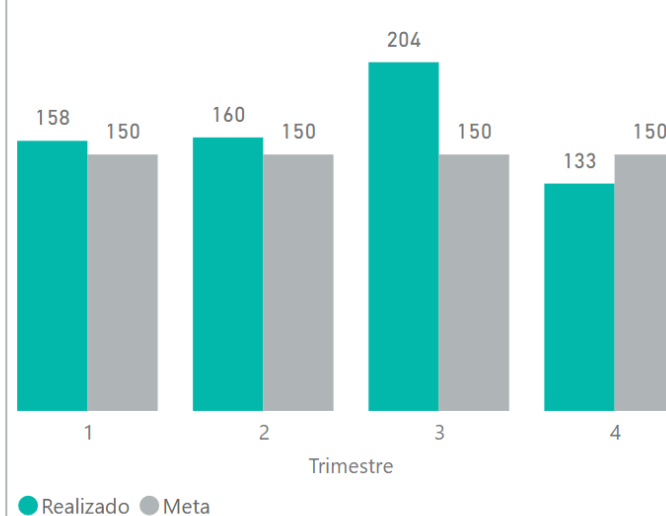
Cirurgia ambulatorial (trimestral)



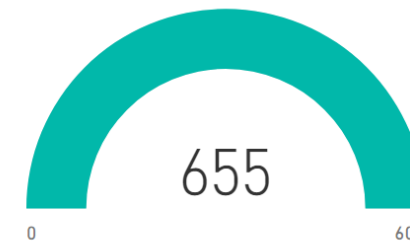
Cirurgia ambulatorial (anual)



Cirurgia hospitalar (trimestral)



Cirurgia hospitalar (anual)



Ano

2023

Trimestre

Todos

Mês

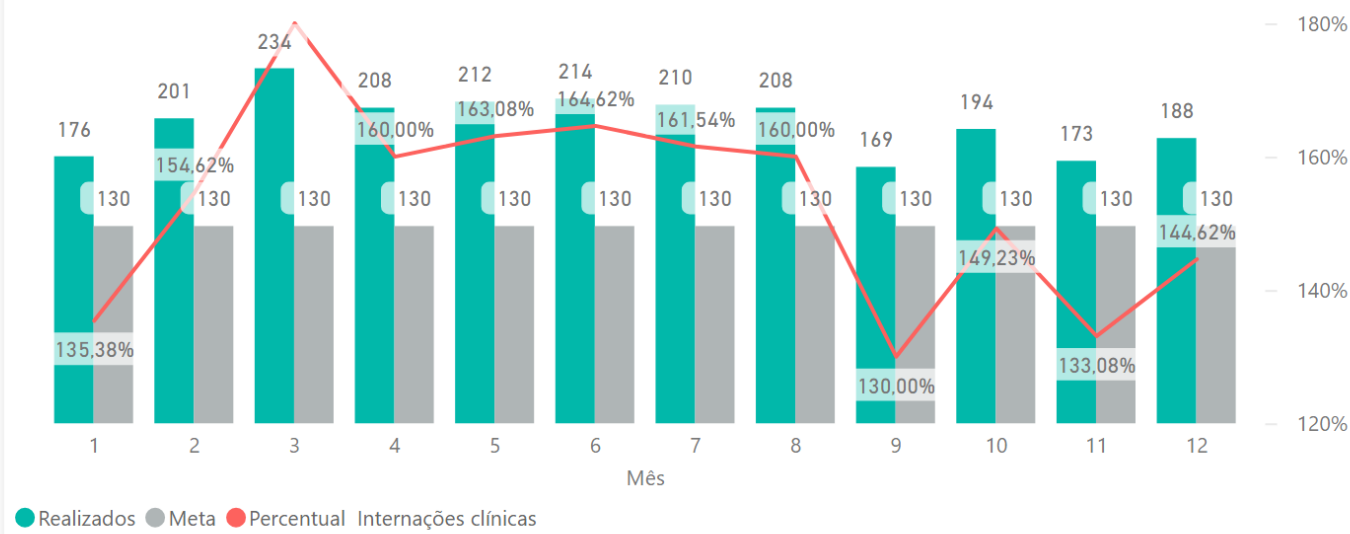
Todos

METAS QUANTITATIVAS MENSAIS DA CONTRATUALIZAÇÃO - INTERNAÇÕES

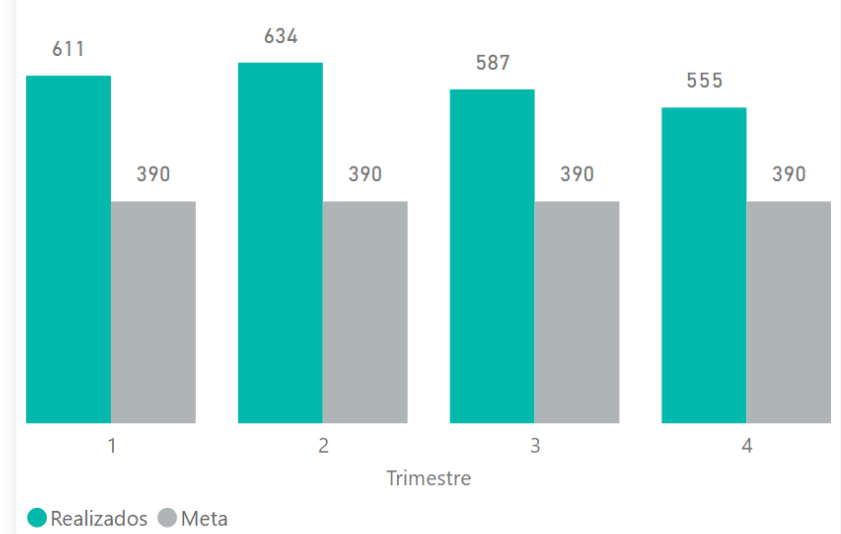
2/16/2024 8:13:12 PM

Última atualização

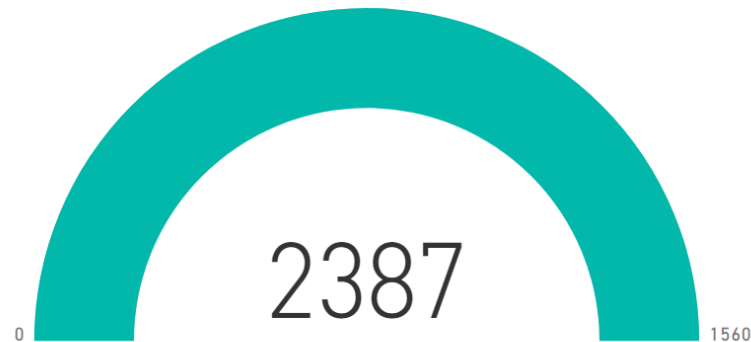
Internações clínicas (mensal)



Internações clínicas (trimestral)



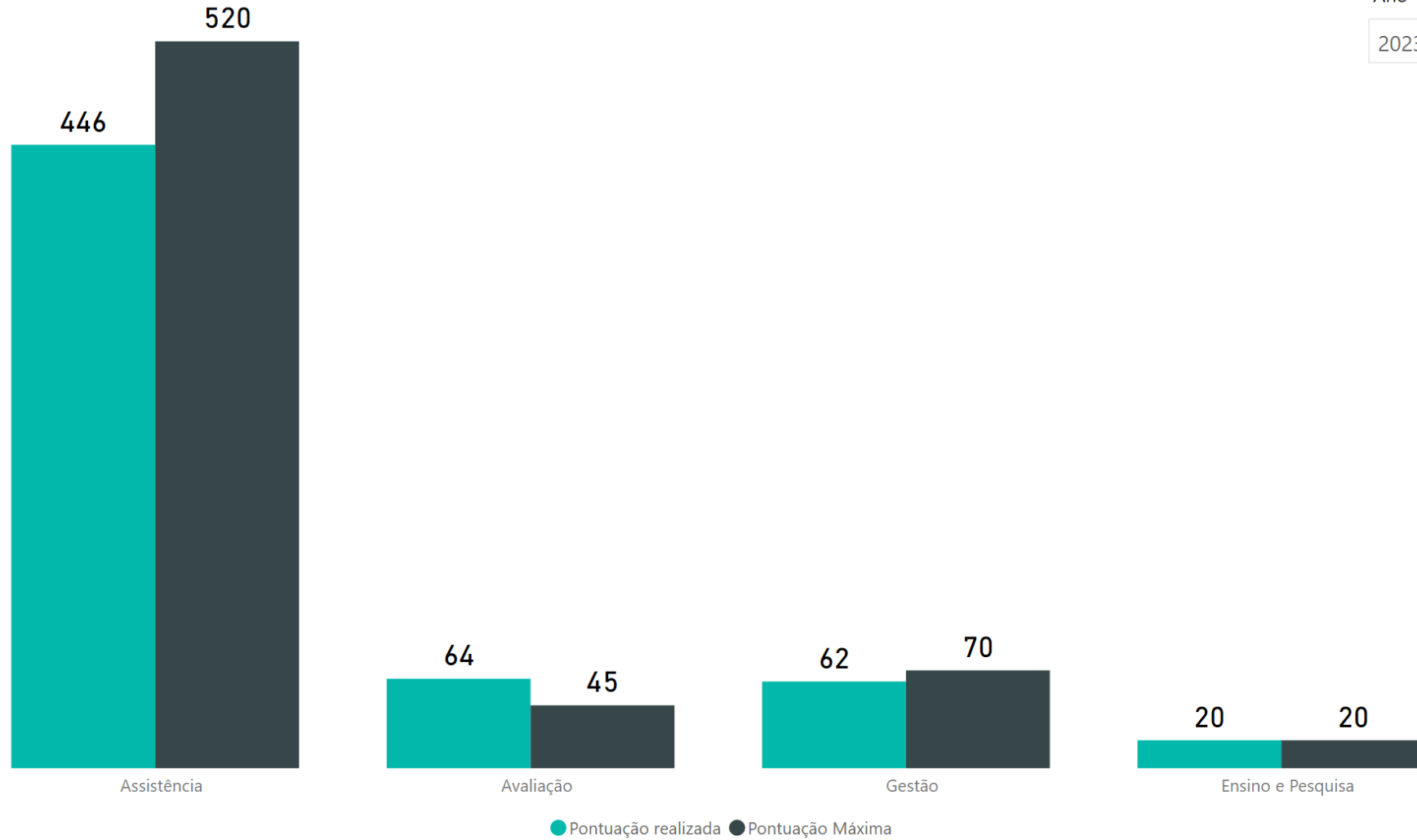
Internações Clínicas (anual)



Pontuação realizada e pontuação máxima por eixo qualitativo

Ano

2023

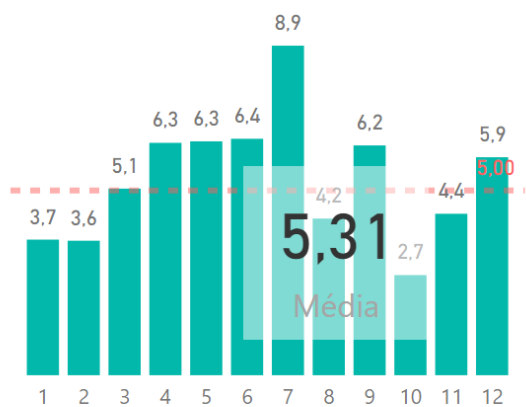


2023

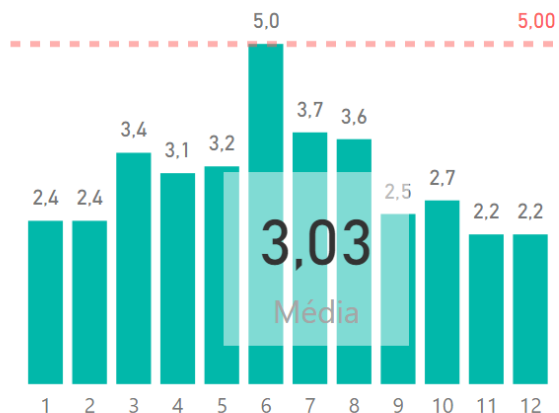
Todos

Todos

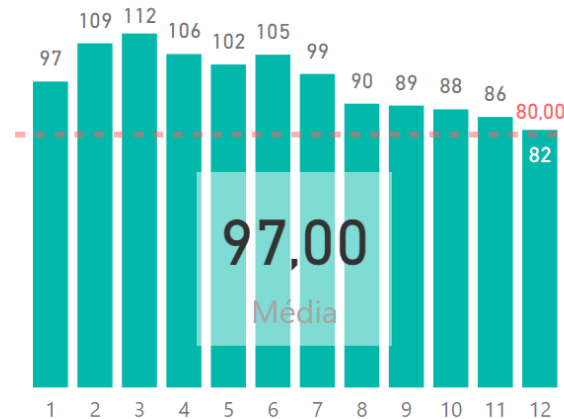
Taxa de Mortalidade Institucional por Mês.



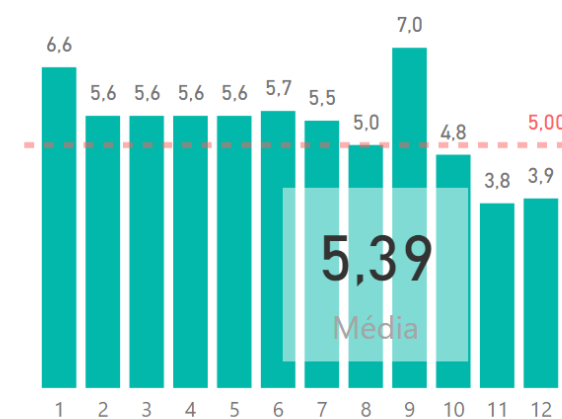
Taxa de Infecção Hospitalar por Mês.



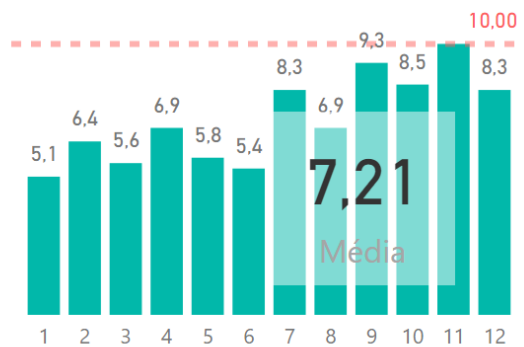
Taxa de Ocupação de Leitos – Institucional por Mês.



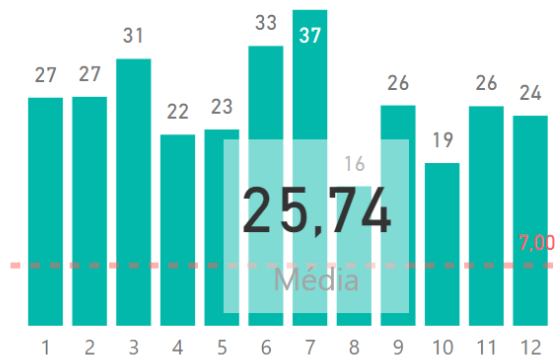
Tempo Média de Permanência – Pediatria por Mês.



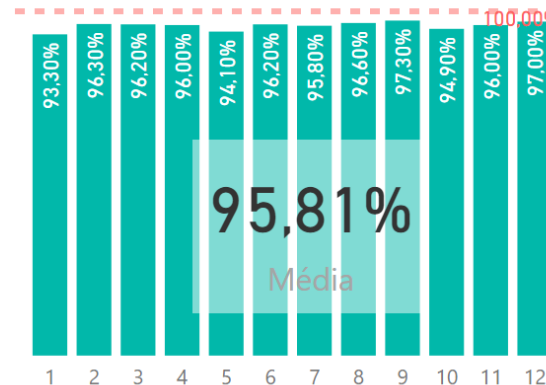
Tempo Média de Permanência Leitos- Clínica médica (fonte AGHU: por área funcional) por Mês.



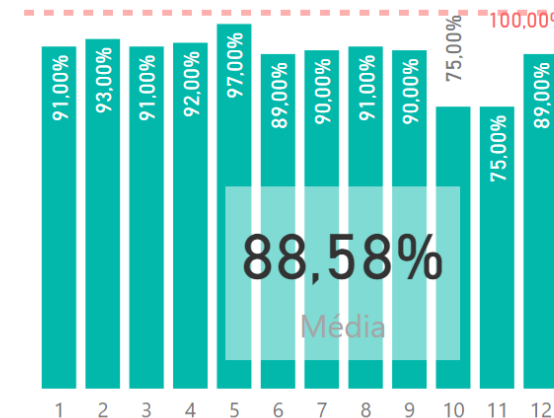
Tempo Média de Permanência Leitos de Saúde Mental por Mês.



Aplicação da classificação de risco na Emergência Adulto e Pediátrica por Mês.



Alta responsável por Mês.



Realizar Exames de Angioton faturado pelo SUS

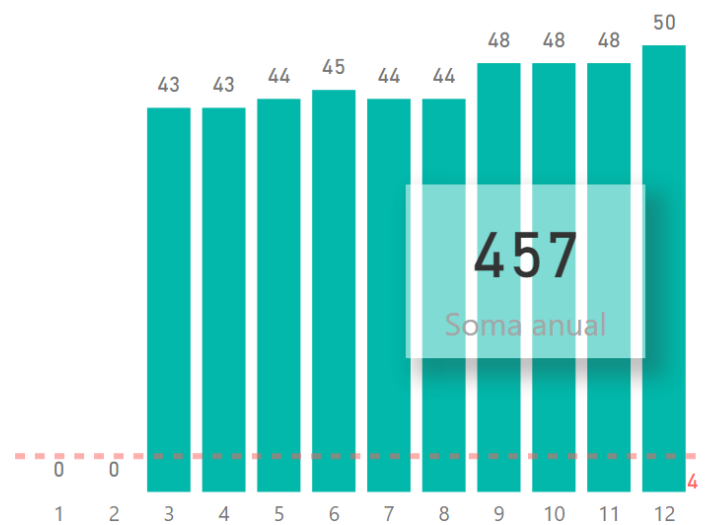
Ano	Trimestre	Realizar Exames de Angioton faturado pelo SUS
2022	Trim 1	NÃO
2022	Trim 2	NÃO
2022	Trim 3	NÃO
2022	Trim 4	NÃO

Realizar Exames de Eco Fetal pelo SUS

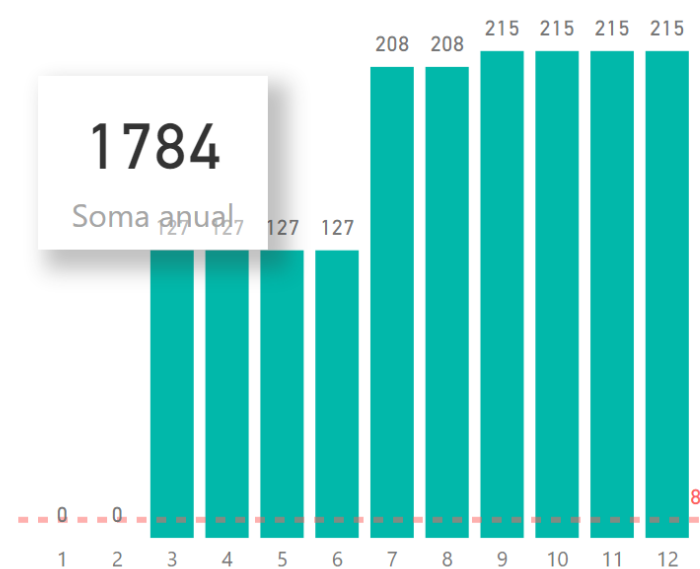
Ano	Trimestre	Realizar Exames de Eco Fetal pelo SUS
2022	Trim 1	SIM
2022	Trim 2	SIM
2022	Trim 3	SIM
2022	Trim 4	SIM



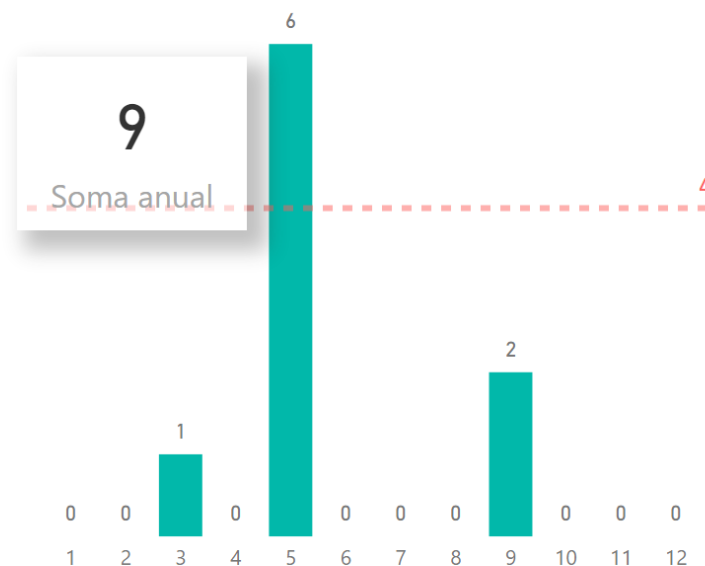
Vagas para médicos residentes por Mês.



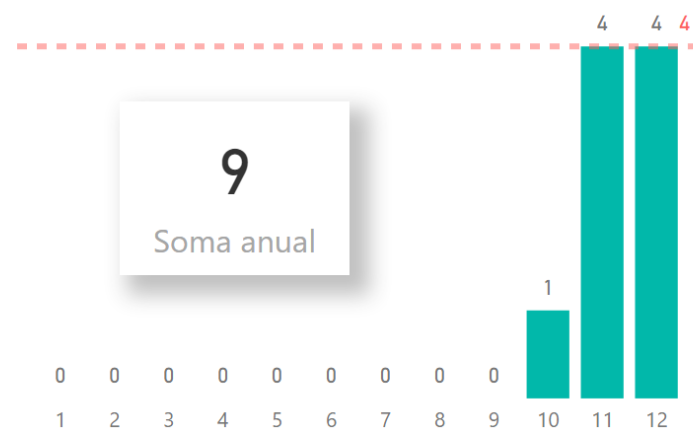
Vagas Estágio Multiprofissional por Mês.



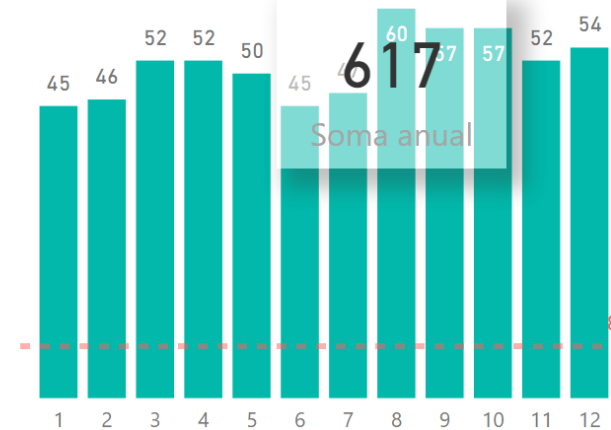
Tele-educação para profissionais da SMS por Mês.



Cursos por tele-educação e simulação realística. por Mês.



Projetos de pesquisa aprovados por Mês.



Ano

Trimestre

Mês.

2023

Todos

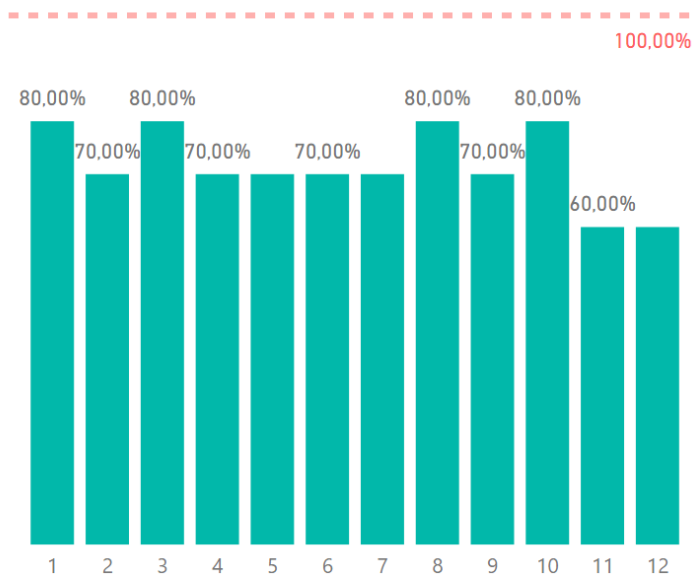
Todos

GESTÃO - METAS QUALITATIVAS DA CONTRATUALIZAÇÃO POR MÊS

2/16/2024 8:13:12 PM

Última atualização

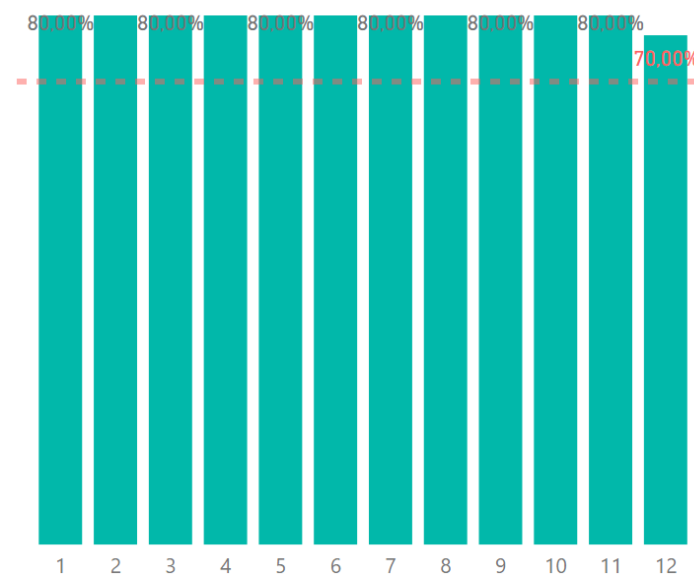
Funcionamento das Comissões Obrigatórias por Mês.



71,67%

Média

Conformidades dos requisitos da Acreditação Ebserh por Mês.



79,75%

Média

Ano	Trimestre	Informar ao trabalhadores os metas da contratualização
2022	Trim 1	SIM
2023	Trim 1	SIM
2023	Trim 1	SIM
2022	Trim 2	SIM
2023	Trim 2	SIM
2023	Trim 2	SIM
2022	Trim 3	SIM
2023	Trim 3	SIM
2023	Trim 3	SIM



Ano

Trimestre

Mês.

2023

Todos

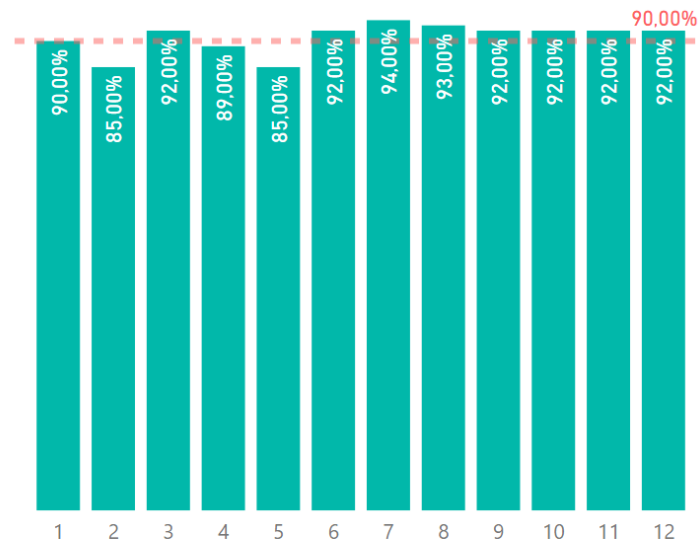
Todos

AVALIAÇÃO - METAS QUALITATIVAS DA CONTRATUALIZAÇÃO POR MÊS

2/16/2024 8:13:12 PM

Última atualização

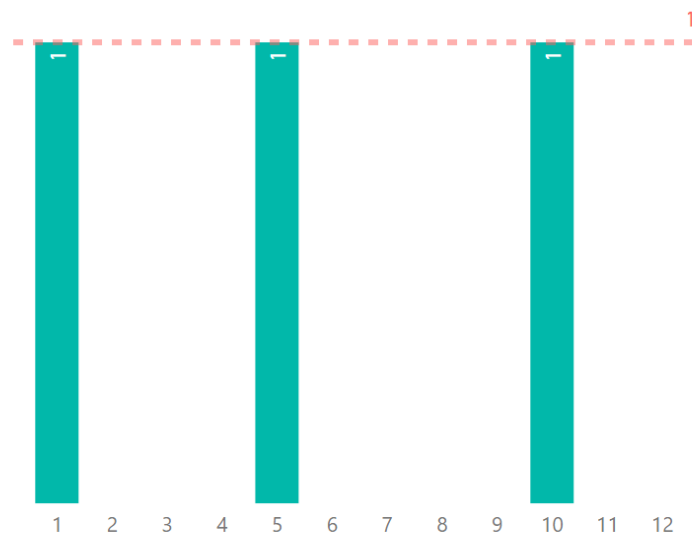
Satisfação do usuário e dos acompanhantes por Mês.



90,67%

Média

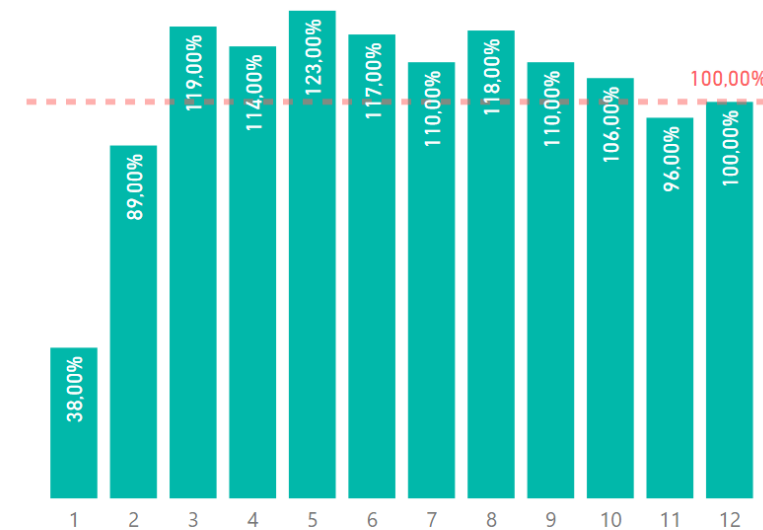
Emissão de relatório trimestral de monitoramento das metas da contratualização do HU-UFSCar por Mês.



12

Contagem anual

Execução dos recursos da contratualização por Mês.



123,00%

Máximo anual

