

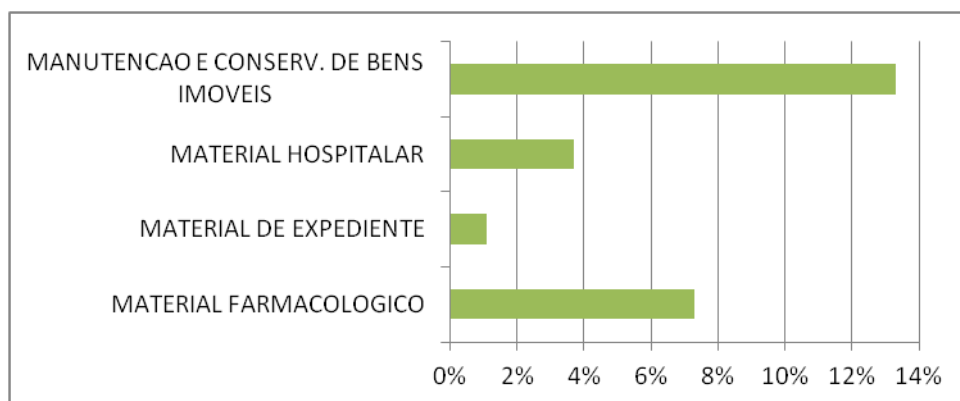
## Despesas pagas

### *POR GRUPO GERENCIAL*

Tabela 1 – despesas pagas por natureza de despesa, em Ago/2017

Discriminação		Valores (R\$)
a) Custeio		928.968,71
33903007	GENEROS DE ALIMENTACAO	6.712,43
33903009	MATERIAL FARMACOLOGICO	68.417,26
33903016	MATERIAL DE EXPEDIENTE	10.279,94
33903017	MATERIAL DE PROCESSAMENTO DE DADOS	852,57
33903021	MATERIAL DE COPA E COZINHA	127,55
33903024	MATERIAL P/ MANUT.DE BENS IMOVEIS/INSTALACOES	124,70
33903028	MATERIAL DE PROTECAO E SEGURANCA	3.910,20
33903035	MATERIAL LABORATORIAL	162,50
33903036	MATERIAL HOSPITALAR	34.724,45
33903096	MATERIAL DE CONSUMO - PAGTO ANTECIPADO	(8.000,00)
33903701	APOIO ADMINISTRATIVO, TECNICO E OPERACIONAL	12.081,74
33903912	LOCACAO DE MAQUINAS E EQUIPAMENTOS	5.332,00
33903916	MANUTENCAO E CONSERV. DE BENS IMOVEIS	124.697,01
33903917	MANUT. E CONSERV. DE MAQUINAS E EQUIPAMENTOS	18.003,00
33903941	FORNECIMENTO DE ALIMENTACAO	52.639,60
33903943	SERVICOS DE ENERGIA ELETRICA	24.984,40
33903944	SERVICOS DE AGUA E ESGOTO	4.896,02
33903945	SERVICOS DE GAS	5.349,39
33903946	SERVICOS DOMESTICOS	103.716,13
33903950	SERV.MEDICO-HOSPITAL.,ODONTOL.E LABORATORIAIS	37.621,52
33903958	SERVICOS DE TELECOMUNICACOES	2.389,08
33903963	SERVICOS GRAFICOS E EDITORIAIS	2.658,80
33903966	SERVICOS JUDICIARIOS	5,57
33903977	VIGILANCIA OSTENSIVA/MONITORADA/RASTREAMENTO	43.885,80
33903978	LIMPEZA E CONSERVACAO	132.166,19
33903979	SERV. DE APOIO ADMIN., TECNICO E OPERACIONAL	226.302,65
33903996	OUTROS SERV.DE TERCEIROS PJ- PAGTO ANTECIPADO	(8.000,00)
33909239	OUTROS SERVICOS DE TERCEIROS - PJ	22.474,21
33909302	RESTITUICOES	454,00
b) Investimento		7.633,00
44905208	APAR.EQUIP.UTENS.MED.,ODONT,LABOR.HOSPIT.	447,00
44905242	MOBILIARIO EM GERAL	7.186,00
<b>Total (a+b)</b>		<b>936.601,71</b>

Gráfico 1 – Despesas pagas em custeio e investimento pelos principais grupos gerenciais, em Ago/2017



Fonte: SIAFI (2017)

### **POR FORNECEDOR**

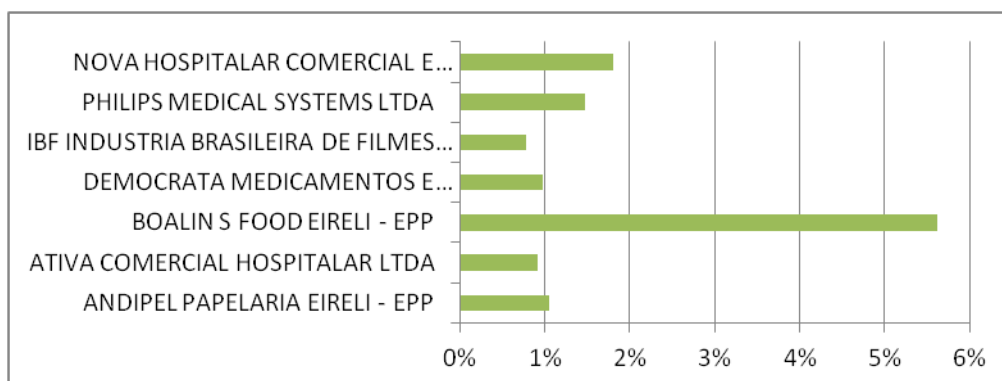
Tabela 2 – Despesas pagas por fornecedor, em Ago/2017

CNPJ	Favorecido	Valor (R\$)
05993698000107	1000MEDIC DISTRIBUIDORA IMPORTADORA EXPORTADORA DE MEDI	2.669,94
03867081000110	A.S. EMPRESA QUIMICA DE CONTROLE AMBIENTAL SS LTDA - ME	245,00
16803930000113	ALIANZAFARMA DISTRIBUIDORA DE MEDICAMENTOS LTDA - EPP	668,95
14227560000198	ANDIPEL PAPELARIA EIRELI - EPP	9.870,94
04274988000219	ATIVA COMERCIAL HOSPITALAR LTDA	8.551,26
00886257000788	ATMOSFERA GESTAO E HIGIENIZACAO DE TEXTEIS S.A.	29.347,86
00000000000191	BANCO DO BRASIL SA	126.018,33
17441839000168	BMG DISTRIBUIDORA DE PRODUTOS HOSPITALARES LTDA - EPP	9.280,02
01553436000170	BOALIN S FOOD EIRELI - EPP	52.639,60
13085369000196	CAPROMED FARMACEUTICA LTDA - ME	3.152,50
61418042000131	CIRURGICA FERNANDES - COMERCIO DE MATERIAIS CIRURGICOS	298,22
11733844000168	CS TERCEIRIZACAO E TRABALHO TEMPORARIO LTDA	154.670,16
09468387000180	DEMOCRATA MEDICAMENTOS E PRODUTOS HOSPITALARES LTDA -	9.089,20
07993274000178	DILAINI ENCARNACAO GALHARDO LOLI - ME	1.523,60

17605216000183	EFICAZ MED COMERCIO DE PRODUTOS HOSPITALARES LTDA - M	583,25
59612374000100	ELETRO HIDRAULICA AGUIA BRANCA LTDA - EPP	91.906,50
15439366000139	EREFARMA PRODUTOS PARA SAUDE EIRELI - EPP	1.613,29
23312871000146	EXEMPLARMED COMERCIO DE PRODUTOS HOSPITALARES LTDA - E	211,04
02630439160	FELIPE CUNHA PEREIRA	(12.672,23)
66980731000159	FONEMASTER TELEINFORMATICA LTDA - EPP	1.960,00
02983749000121	FORCA E APOIO SEGURANCA PRIVADA LTDA - EPP	27.662,19
09058708000178	FRATELLI COMERCIO DE MAQUINAS E EQUIPAMENTOS EIRELI -	5.292,70
06534276895	GILBERTO TABOGA	454,00
17114621000107	GO.MED DISTRIBUIDORA DE MEDICAMENTOS LTDA - ME	187,38
04801838000135	GUSA COMERCIO, REPRESENTACOES E SERVICOS LTDA - ME	3.347,97
18564927000110	H. R. MENDONCA - ME	1.113,12
07967729000180	HADASSAH - COSMETICOS LTDA - ME	261,80
33255787000191	IBF INDUSTRIA BRASILEIRA DE FILMES S/A.	7.255,50
18872656000160	INOVA COMERCIAL HOSPITALAR LTDA. - EPP	3.940,36
21940274000130	JOSIANE CRISTINA FUSCO CARRARO - EPP	2.337,90
090023	JUSTICA FEDERAL DE PRIMEIRO GRAU - DF	5,57
45362324000108	LABORATORIO MEDICO DR. MARICONDI LTDA.	35.161,98
20421805000116	LARISSA OLIVEIRA CAMPOS - ME	2.531,80
09070307000133	LICIT RIB COMERCIO ATACADISTA E VAREJISTA LTDA - EPP	127,55
60619202002515	LINDE GASES LTDA	5.036,45
11087601000108	M. L. F. DE GODOY EIRELI - EPP	357,75
09035549000196	MARCOS E BERTA LTDA - ME	2.247,50
13217490000124	MEDK RES IMPORTACAO E COMERCIO DE PRODUTOS MEDICO HOSPI	783,80
06189855000199	MEDSYSTEM EQUIPAMENTOS MEDICOS EIRELI - EPP	1.773,00
08766992000174	METHABIO FARMACEUTICA DO BRASIL LTDA - EPP	3.047,44

13410297000105	MNX COMERCIAL DE PAPEIS LTDA - EPP	1.527,00
07768887000101	MUNDIFARMA DISTRIBUIDORA DE PRODUTOS FARMACEUTICOS E HO	7.804,63
52202744000192	NACIONAL COMERCIAL HOSPITALAR LTDA	118,83
-9	NAO SE APLICA	130.005,07
08477087000102	NEOBIO COMERCIO DE PRODUTOS PARA LABORATORIOS EIRELI -	162,50
05039025000112	NEUZA DE MELO SOBRINHO - ME	3.372,00
18486182000118	NORTE INDUSTRIA GRAFICA LTDA - EPP	816,80
21036417000184	NOVA HOSPITALAR COMERCIAL E IMPORTADORA EIRELI - ME	16.845,22
10661851000139	ORIZZON COMERCIAL EIRELI - ME	2.014,00
63927495000119	PADARIA E CONFEITARIA LAOA LTDA - ME	1.543,91
58295213000178	PHILIPS MEDICAL SYSTEMS LTDA	13.808,88
11619992000156	PRIOM TECNOLOGIA EM EQUIPAMENTOS EIRELI - ME	550,00
15527709000117	PRO-MEDIC-COMERCIO DE PRODUTOS MEDICOS HOSPITALARES LTD	5.406,00
87389086000174	PRO-RAD CONSULTORES EM RADIOPROTECAO S/S LTDA	258,68
20489064000105	PROSPER COMERCIO E DISTRIBUICAO EIRELI - ME	1.249,50
50400407000184	PROVAC TERCEIRIZACAO DE MAO DE OBRA LTDA	138.483,99
58426628000133	SAMTRONIC INDUSTRIA E COMERCIO LTDA	6.168,73
45359973000150	SERVICO AUTONOMO DE AGUA E ESGOTO	4.896,02
11098524000183	TEKLAVOR COMERCIO DE INSTRUMENTACAO ANALITICA LTDA - ME	447,00
12325378000144	TERRITORIO AMBIENTAL LTDA.	451,75
07266548000127	VETERINARIA SUL CATARINENSE LTDA - EPP	6.118,01
<b>Total</b>		<b>936.601,71</b>

Gráfico 2 – Despesas pagas para os principais fornecedores, em Ago/2017



Fonte: SIAFI (2017)

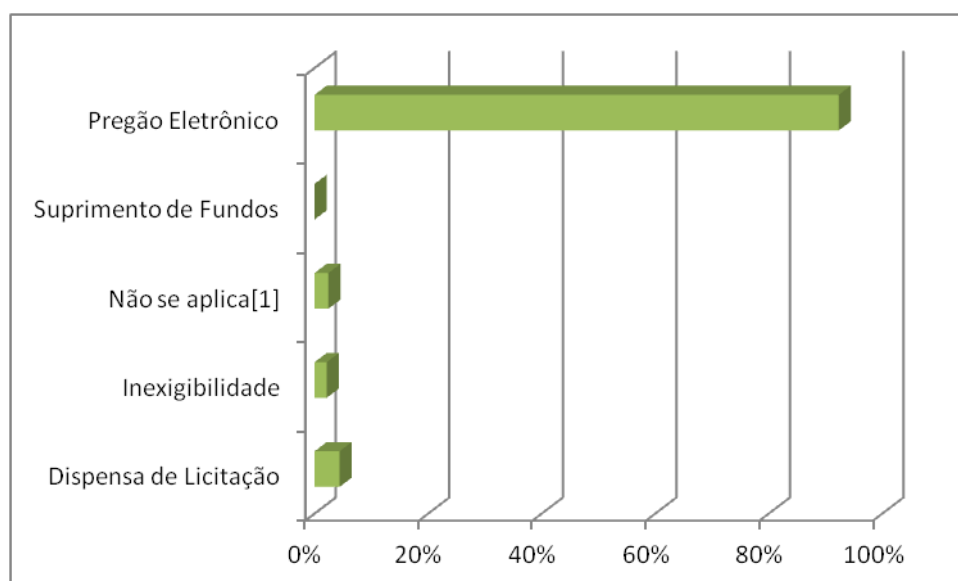
### **POR MODALIDADE DE CONTRATAÇÃO**

Tabela 3 – Despesas pagas por modalidade de contratação, em Ago/2017

Modalidade de Aquisição/Contratação	Valor (R\$)
Dispensa de Licitação	41.213,76
Inexigibilidade	20.146,02
Não se aplica[1]	22.933,78
Suprimento de Fundos	-12.672,23
Pregão Eletrônico	864.980,38
<b>Total</b>	<b>936.601,71</b>

Fonte: SIAFI (2017)

Gráfico 3 – Despesas pagas por modalidade de contratação, em Ago/2017



Fonte: SIAFI (2017)

## ***EQUIPE TÉCNICA***

### **Coordenação**

*Andréia Cristina da Silva Jordão Emerenciano Pontes*

Chefe do Setor de Orçamento, Finanças e Controladoria

### **Elaboração**

*Jonathas Rodrigo Souza Coutinho*

Chefe da Unidade de Liquidação da Despesa