

# Painel de Gestão à Vista

Implantado pelo projeto estratégico Consolidação da Transparência Ativa, desenvolvido no âmbito do Plano Diretor HC-UFTM 2021-2023

Hospital de Clínicas



**EBSERH**  
HOSPITAIS UNIVERSITÁRIOS FEDERAIS

**Unidade emissora:** Unidade de Clínica Médica

**Período de referência:** de 01/07/2021 até 31/08/2021

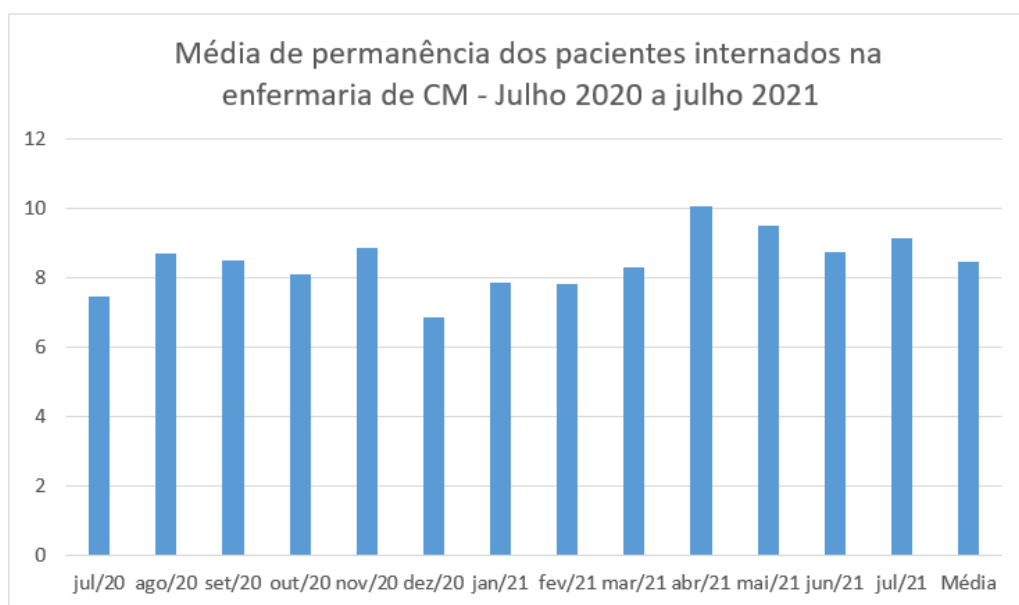
**Periodicidade de publicação:**

mensal  bimestral  trimestral  semestral  anual

**Condição:**  informação original  retificação de informação publicada anteriormente

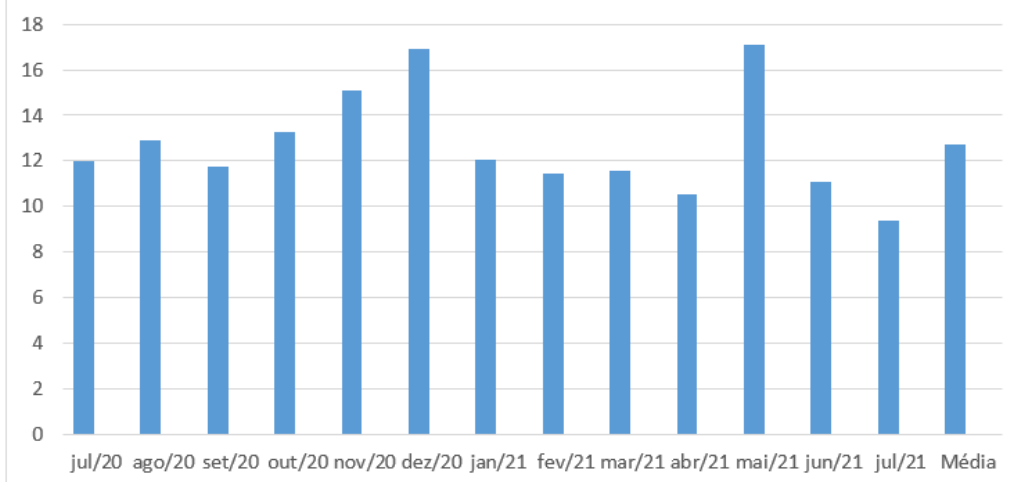
**Data de disponibilização:** 3 de setembro de 2021

**Métricas de produtividade:**



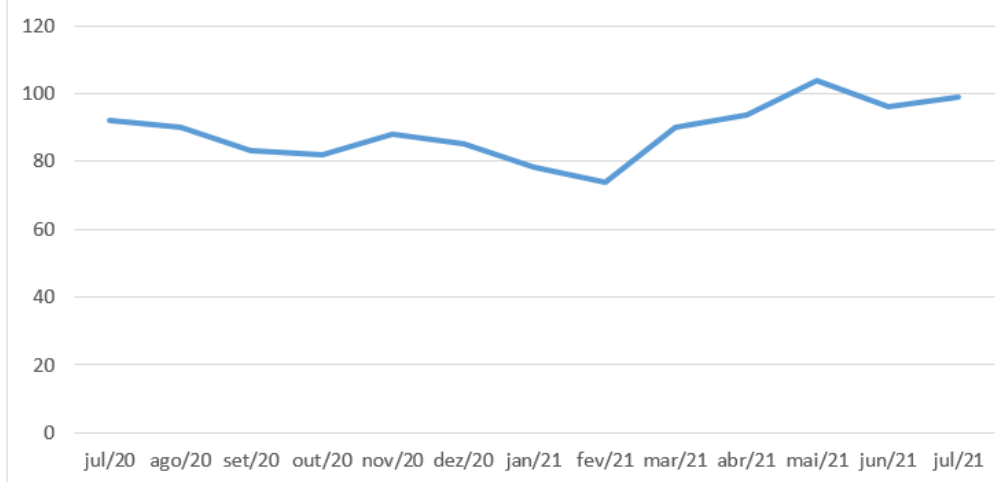
Dados coletados no sistema AGHU – Gráfico 1 Média de permanência CM.

### Média de permanência dos pacientes internados nas enfermaria UDIP - Julho 2020 a Julho 2021

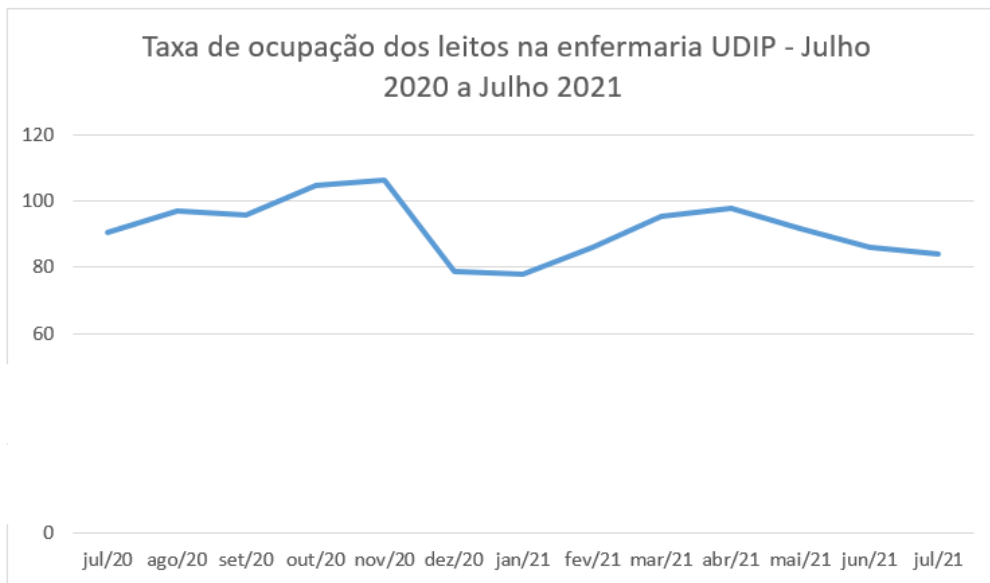


Dados coletados no sistema AGHU – Gráfico 2 – Média de permanência UDIP.

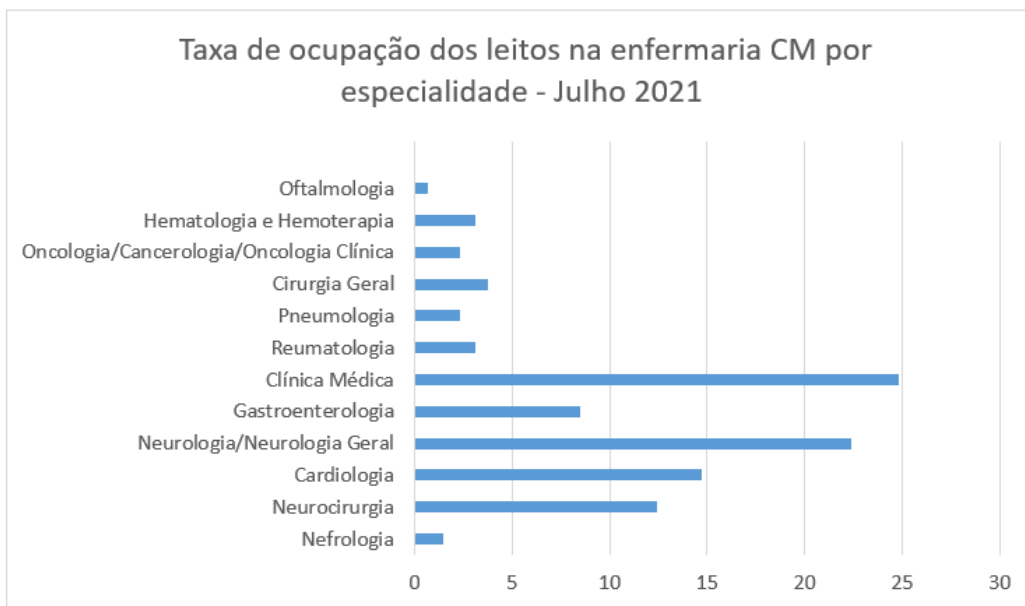
### Taxa de ocupação dos leitos na enfermaria de CM - Julho 2020 a Julho 2021



Dados coletados no sistema AGHU – Gráfico 3 – Taxa de ocupação dos leitos CM. Valores em porcentagem (%).



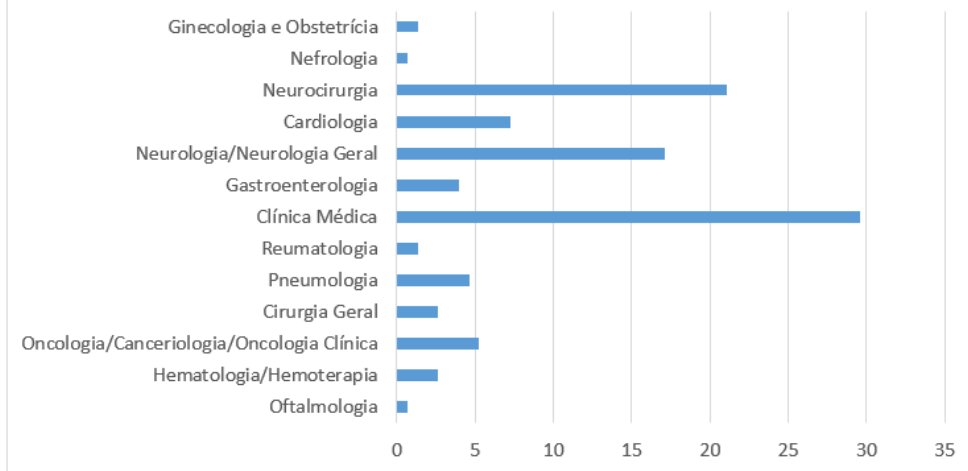
Dados coletados no sistema AGHU – Gráfico 4 – Taxa de Ocupação dos leitos – UDIP; Valores em porcentagem (%).



Fórmula:  $\frac{N^{\circ}LOE}{N^{\circ}LTO}$  (nº de Leitos ocupados por especialidade dividido por leitos totais ocupados).

Gráfico por amostragem, referente a toda segunda-feira do mês de julho 2021.

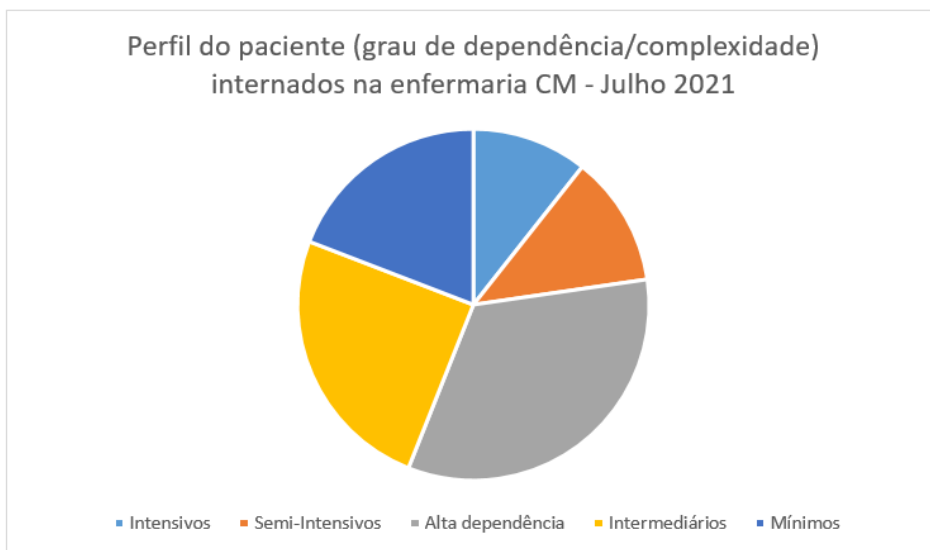
### Taxa de ocupação dos leitos na enfermaria CM por especialidade - Agosto 2021.



Fórmula:  $\frac{N^{\circ}LOE}{N^{\circ}LTO}$  (nº de Leitos ocupados por especialidade dividido por leitos totais ocupados).

Gráfico por amostragem, referente a toda segunda-feira do mês de agosto 2021.

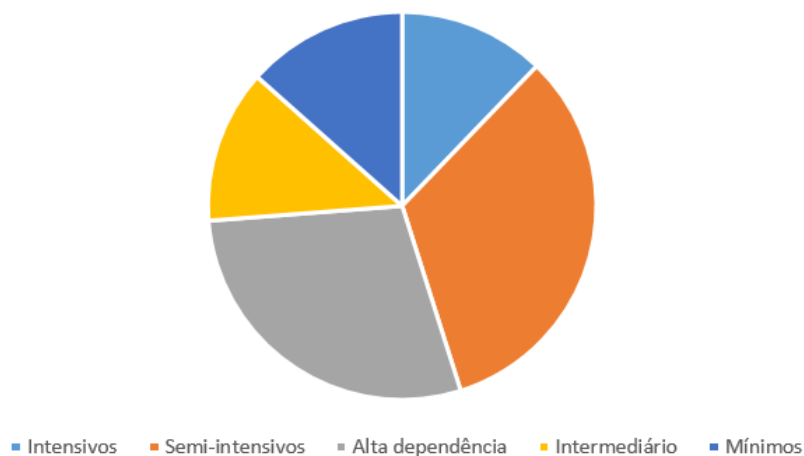
### Perfil do paciente (grau de dependência/complexidade) internados na enfermaria CM - Julho 2021



Dados coletados na escala de Fugulin - UCM - Contagem por unidade.

Gráfico por amostragem, referente a toda segunda-feira do mês de julho 2021

Perfil do paciente (grau de dependência/complexidade)  
internados na enfermaria CM - Agosto 2021



*Dados coletados na escala de Fuqulin – UCM - Contagem por unidade.*

*Gráfico por amostragem, referente a toda segunda-feira do mês de agosto 2021*

### Observações

### Siglas e abreviaturas

UCM =Unidade de Clínica Médica

UDIP = Unidades de Doenças Infecciosas e Parasitárias.

AGHU = Aplicativo de Gestão para Hospitais Universitários

FÓRMULA: LOE = Leitos ocupados por especialidades – LTO =Leitos totais ocupados.