

Painel de Gestão à Vista

Implantado pelo projeto estratégico Consolidação da Transparência Ativa, desenvolvido no âmbito do Plano Diretor HC-UFTM 2021-2023

Hospital de Clínicas



EBSERH
HOSPITAIS UNIVERSITÁRIOS FEDERAIS

Unidade emissora: Setor de Engenharia Clínica

Período de referência: de 01/06/2025 até 30/06/2025

Periodicidade de publicação:

mensal trimestral

Condição: informação original retificação de informação publicada anteriormente

Data de disponibilização: 29 de dezembro de 2025

Métricas de produtividade:

As métricas mensais de produtividade a serem apresentadas por esse setor são as seguintes:

- 1) Número de chamados recebidos no mês (corresponde ao total de O.S abertas da tabela): 152
 - 2) Número de ordens de serviço executadas no mês (corresponde ao total de O.S fechadas da tabela): 152
 - 3) Tempo de resposta por tipo de solicitação (tempo médio de reparo): 698 horas.
 - 5) Número de manutenções preventivas de equipamentos no mês (corresponde ao valor de MP em O.S fechadas da tabela): 2
- Número de equipamentos ativos: 2.990

As métricas de número 1), 2) e 5) podem ser observadas diretamente no relatório analítico a seguir:

Analítico - Totalização das Ordens de Serviço

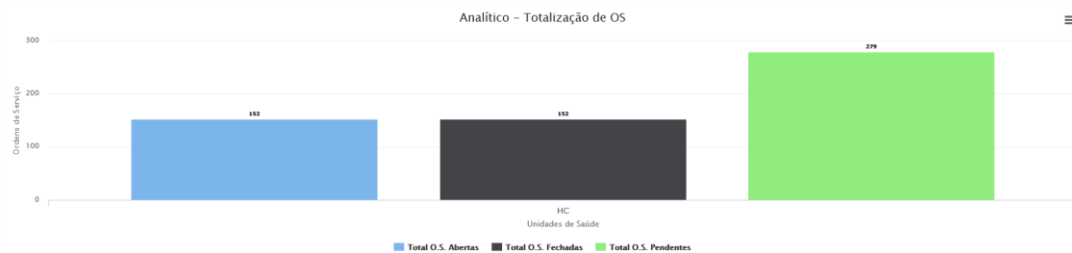
Período: 01/06/2025 até 30/06/2025 Unidade de Saúde: HOSPITAL DE CLÍNICAS Grupo: SETOR DE ENGENHARIA CLÍNICA

Tabella

Unid. Saúde	Orgão	Total de Ordens de Serviço											
		Abertas				Fechadas				Pendentes			
		Total O	HC O	MP O	INST O	Total O	HC O	MP O	INST O	Total O	HC O	MP O	INST O
HC		152	149	2	1	152	149	2	1	279	279	2	2
Totais		152	149	2	1	152	149	2	1	279	279	2	2

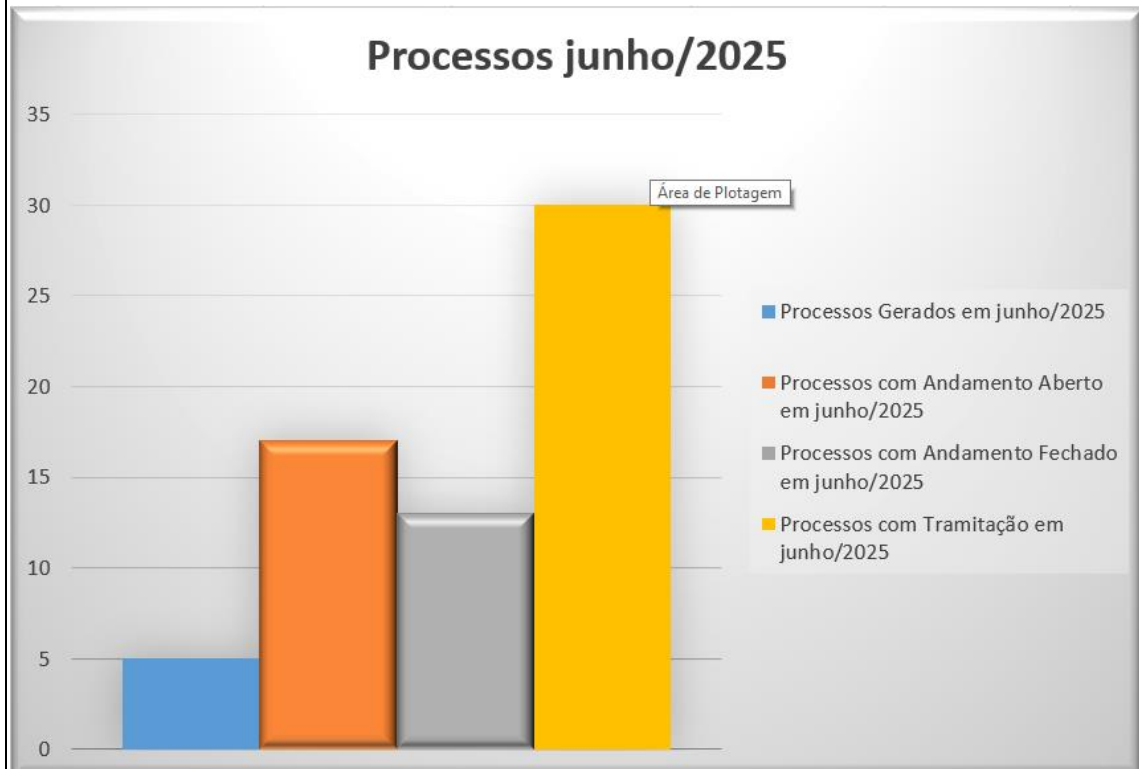
Gráfico

Gráfico Pizza Gráfico Coluna

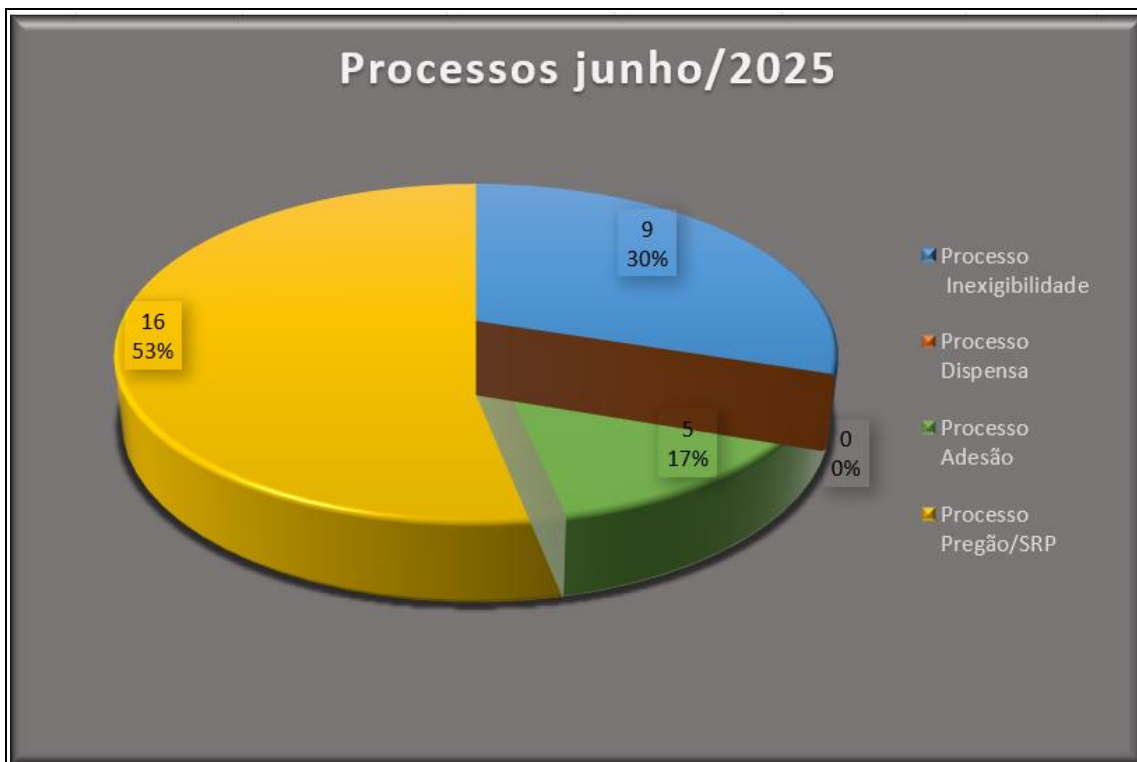


4) Situação dos processos de aquisição/contratação: essa métrica de produtividade é apresentada pelos gráficos a seguir.

Estatística situação dos processos				
Status dos Processos	Processos Gerados em junho/2025	Processos com Andamento Aberto em junho/2025	Processos com Andamento Fechado em junho/2025	Processos com Tramitação em junho/2025
Nº de Processos	5	17	13	30



Estatística tipos de processos				
Nº Processos junho/2025	Processo Inexigibilidade	Processo Dispensa	Processo Adesão	Processo Pregão/SRP
30	9	0	5	16



Observações

As observações referentes às métricas 1), 2), 3) e 5) foram apresentadas anteriormente. Quanto à métrica 4), evidencia a situação dos processos de aquisição/contratação da seguinte forma: os processos abertos consistem nos processos que foram abertos no Setor durante o período de referência, os processos em andamento são os que sofreram tramitação no Setor durante o período de referência, mas ainda não foram finalizados, e os processos finalizados consistem em todos os processos encerrados no período considerado. O número de processos, portanto, considera o total de processos que sofreram movimentação no período considerado – abertura, andamento ou encerramento. Os processos de aquisição e de contratação em questão se classificam pelas modalidades inexigibilidade de licitação, dispensa de licitação, por licitação na modalidade pregão e por adesão a ata.

Siglas e abreviaturas

MC = Manutenção Corretiva; MP = Manutenção Preventiva; INST = Instalação; SRP = Sistema de Registro de Preços.