

# Painel de Gestão à Vista

Implantado pelo projeto estratégico Consolidação da Transparência Ativa, desenvolvido no âmbito do Plano Diretor HC-UFTM 2021-2023

Hospital de Clínicas



**EBSERH**  
HOSPITAIS UNIVERSITÁRIOS FEDERAIS

**Unidade emissora:** Setor de Engenharia Clínica

**Período de referência:** de 01/07/2025 até 31/07/2025

**Periodicidade de publicação:**

mensal  trimestral

**Condição:**  informação original  retificação de informação publicada anteriormente

**Data de disponibilização:** 29 de dezembro de 2025

## Métricas de produtividade:

As métricas mensais de produtividade a serem apresentadas por esse setor são as seguintes:

- 1) Número de chamados recebidos no mês (corresponde ao total de O.S abertas da tabela): 255
  - 2) Número de ordens de serviço executadas no mês (corresponde ao total de O.S fechadas da tabela): 341
  - 3) Tempo de resposta por tipo de solicitação (tempo médio de reparo): 1.213 horas.
  - 5) Número de manutenções preventivas de equipamentos no mês (corresponde ao valor de MP em O.S fechadas da tabela): 20
- Número de equipamentos ativos: 2.999

As métricas de número 1), 2) e 5) podem ser observadas diretamente no relatório analítico a seguir:

### Análítico - Totalização das Ordens de Serviço

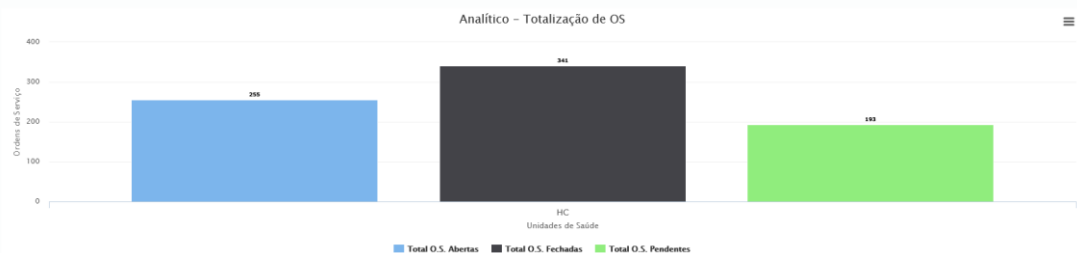
Período: 01/07/2025 até 31/07/2025 Unidade de Saúde: HOSPITAL DE CLÍNICAS Grupo: SETOR DE ENGENHARIA CLÍNICA

Tabela

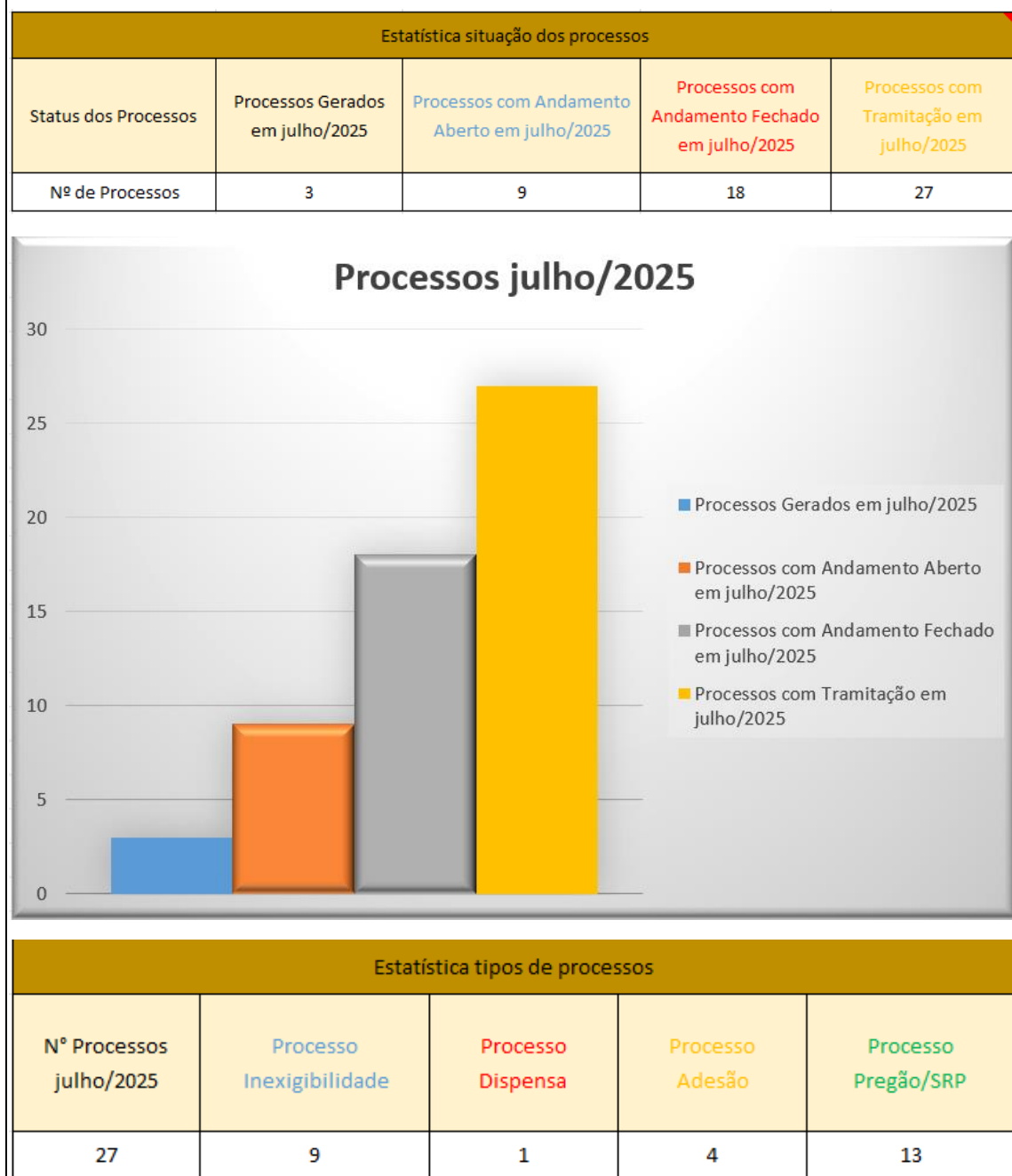
Unid. Saúde	Orgão	Abertas				Fechadas				Pendentes			
		Total O	HC O	MP O	NET O	Total O	HC O	MP O	NET O	Total O	HC O	MP O	NET O
HC	-	255	215	19	21	341	298	20	23	193	193	1	0
Total:		255	215	19	21	341	298	20	23	193	193	1	0

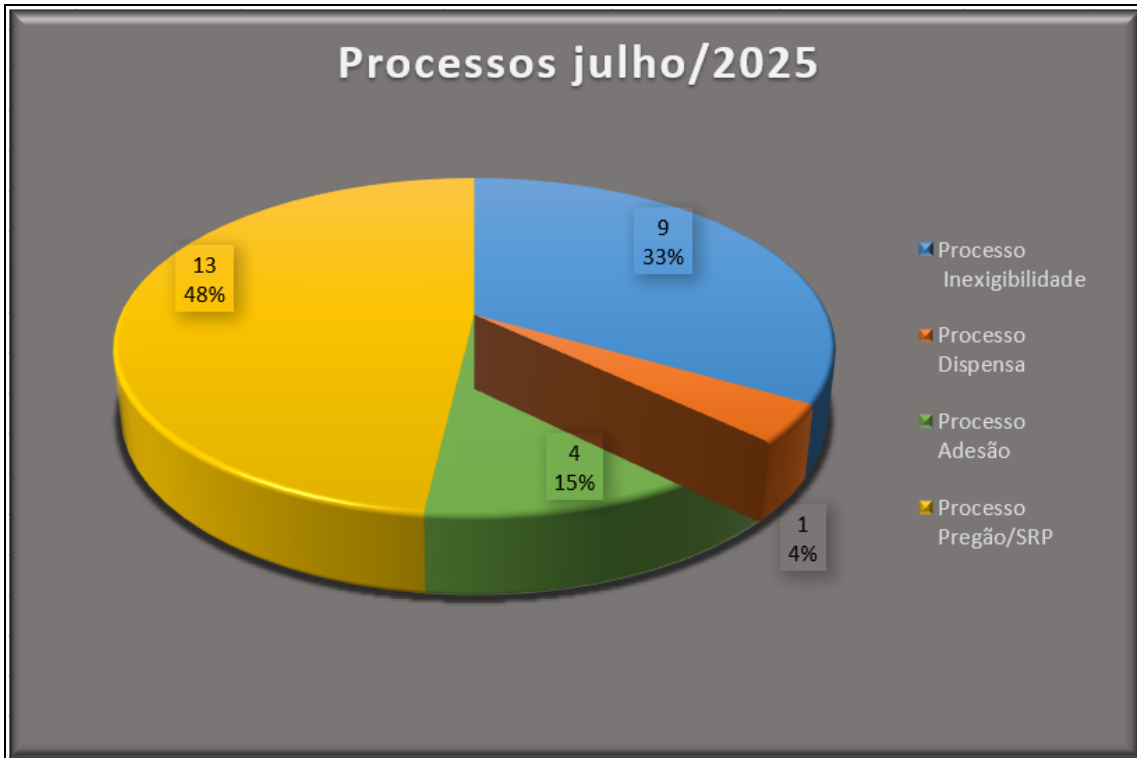
Gráfico

Gráfico Pizza Gráfico Coluna



4) Situação dos processos de aquisição/contratação: essa métrica de produtividade é apresentada pelos gráficos a seguir.





### Observações

As observações referentes às métricas 1), 2), 3) e 5) foram apresentadas anteriormente. Quanto à métrica 4), evidencia a situação dos processos de aquisição/contratação da seguinte forma: os processos abertos consistem nos processos que foram abertos no Setor durante o período de referência, os processos em andamento são os que sofreram tramitação no Setor durante o período de referência, mas ainda não foram finalizados, e os processos finalizados consistem em todos os processos encerrados no período considerado. O número de processos, portanto, considera o total de processos que sofreram movimentação no período considerado – abertura, andamento ou encerramento. Os processos de aquisição e de contratação em questão se classificam pelas modalidades inexigibilidade de licitação, dispensa de licitação, por licitação na modalidade pregão e por adesão a ata.

### Siglas e abreviaturas

MC = Manutenção Corretiva; MP = Manutenção Preventiva; INST = Instalação; SRP = Sistema de Registro de Preços.