

# Painel de Gestão à Vista

Implantado pelo projeto estratégico Consolidação da Transparência Ativa, desenvolvido no âmbito do Plano Diretor HC-UFTM 2021-2023



**Unidade emissora:** Setor de Engenharia Clínica

**Período de referência:** de 01/01/2024 até 31/01/2024

**Periodicidade de publicação:**

mensal  trimestral

**Condição:**  informação original  retificação de informação publicada anteriormente

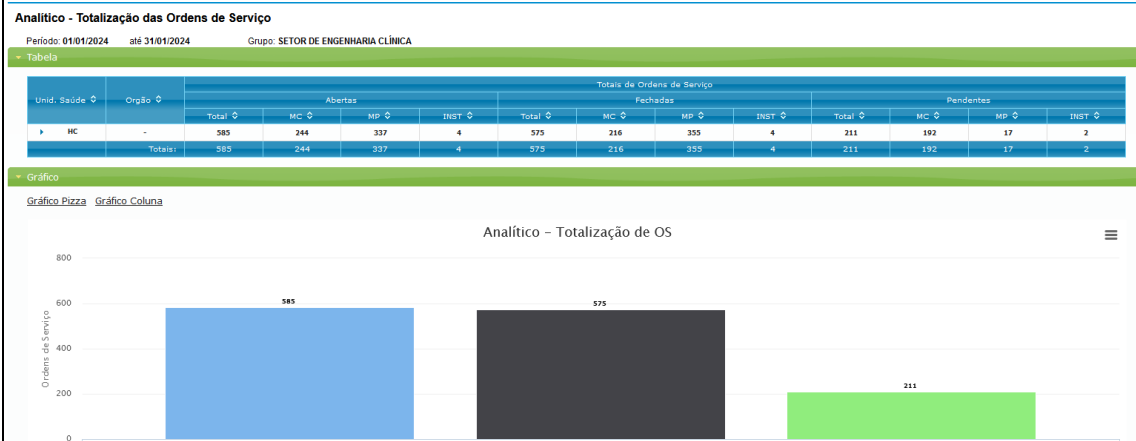
**Data de disponibilização:** 9 de fevereiro de 2024

## Métricas de produtividade:

As métricas mensais de produtividade a serem apresentadas por esse setor são as seguintes:

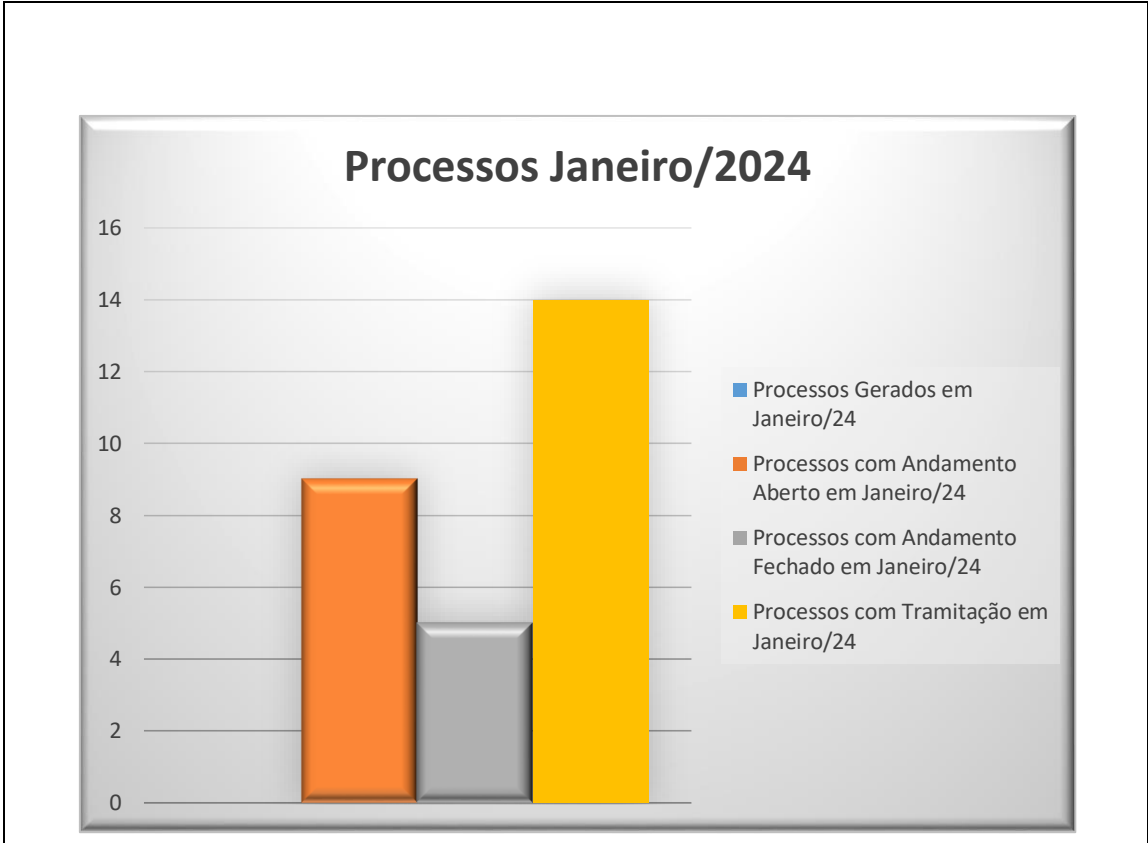
- 1) Número de chamados recebidos no mês (corresponde ao total de O.S abertas da tabela): 585
  - 2) Número de ordens de serviço executadas no mês (corresponde ao total de O.S fechadas da tabela): 575
  - 3) Tempo de resposta por tipo de solicitação (tempo médio de reparo): 378:12 horas.
  - 5) Número de manutenções preventivas de equipamentos no mês (corresponde ao valor de MP em O.S fechadas da tabela): 355
- Número de equipamentos ativos: 2489.

As métricas de número 1), 2) e 5) podem ser observadas diretamente no relatório analítico a seguir:

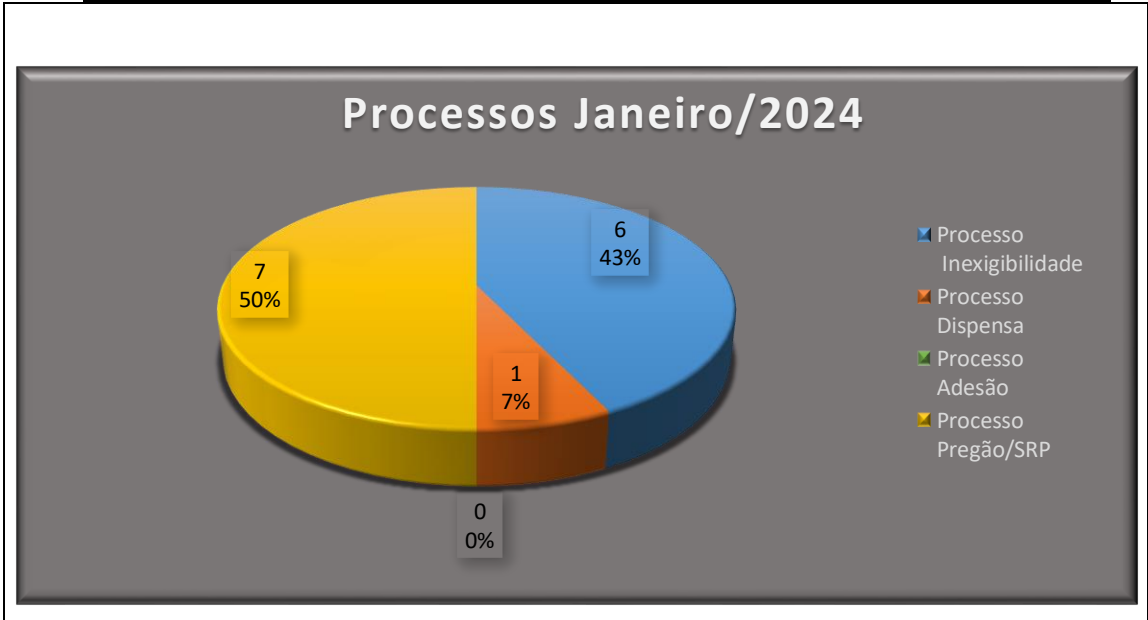


4) Situação dos processos de aquisição/contratação: essa métrica de produtividade é apresentada pelos gráficos a seguir.

Estatística situação dos processos				
Status dos Processos	Processos Gerados em janeiro/24	Processos com Andamento Aberto em janeiro/24	Processos com Andamento Fechado em janeiro/24	Processos com Tramitação em Janeiro/24
Nº de Processos	0	9	5	14



estatística tipos de processos				
N° Processos Dezembro/2023	Processo Inexigibilidade	Processo Dispensa	Processo Adesão	Processo Pregão/SRP
14	6	1	0	7



**Observações**



As observações referentes às métricas 1), 2), 3) e 5) foram apresentadas anteriormente. Quanto à métrica 4), evidencia a situação dos processos de aquisição/contratação da seguinte forma: os processos abertos consistem nos processos que foram abertos no Setor durante o período de referência, os processos em andamento são os que sofreram tramitação no Setor durante o período de referência, mas ainda não foram finalizados, e os processos finalizados consistem em todos os processos encerrados no período considerado. O número de processos, portanto, considera o total de processos que sofreram movimentação no período considerado – abertura, andamento ou encerramento. Os processos de aquisição e de contratação em questão se classificam pelas modalidades inexigibilidade de licitação, dispensa de licitação, por licitação na modalidade pregão e por adesão a ata.

### **Siglas e abreviaturas**

MC = Manutenção Corretiva; MP = Manutenção Preventiva; INST = Instalação; SRP = Sistema de Registro de Preços.